

Rina Anisa, S.Pd

BAHAN AJAR

TEMA 4

Subtema 3 pembelajaran 4
Hidup Bersih Dan Sehat Di Sekolah



PETA KONSEP PEMBELAJARAN

TEMA 4 SUBTEMA 3 PEMBELAJARAN 4

BAHASA INDONESIA

- **Membaca Lancar dan menyebutkan isi teks**
- **Membuat Laporan**

SBdP

- **Karya imajinatif (patung) tiga dimensi**

Matematika

- **Menentukan bentuk bangun ruang**


Seputar Handout

Handout ini sebagai bahan ajar untuk digunakan siswa dan guru dalam proses pembelajaran daring dengan pemanfaatan aplikasi WhatsApp. Segala video dan gambar akan guru unggah pada grup WhastApp kelas. Selamat belajar!!!

URAIAN MATERI

Muatan Bahasa Indonesia

Perhatikan gambar-gambar berikut !



Apa yang dapat kalian simpulkan dari kedua gambar tersebut ? Ya benar adanya polusi udara.


Tahukah kalian bahwa polusi udara dapat membahayakan kesehatan kita. Untuk lebih jelasnya bacalah teks berikut dengan menggunakan lafal dan intonasi yang tepat!

Asap Menyebabkan Polusi Udara

Hiruk pikuk kendaraan di jalan raya layak diperhatikan. Banyak kendaraan yang tidak ramah lingkungan. Banyak kendaraan yang mengeluarkan bunyi klakson terlalu kuat. Bunyi yang terlalu kuat mengganggu alat pendengaran.

Beberapa kendaraan juga mengeluarkan asap terlalu banyak. Asap menimbulkan polusi udara. Polusi udara tidak baik untuk kesehatan. Kita dapat terkena ISPA (Infeksi Saluran Pernafasan Akut). ISPA dapat menyebabkan kematian.

Setelah membaca teks tersebut tentu sekarang kalian dapat menyebutkan kata-kata yang berhubungan dengan lingkungan tidak sehat. Nah, untuk menambah pemahaman kalian amatilah gambar-gambar berikut agar kalian dapat membuat laporan singkat tentang polusi udara di jalan raya.





Muatan SBdP

Pernahkah kalian mengamati bentuk kendaraan bermotor seperti mobil dan kendaraan roda dua? Benda-benda tersebut bisa kita tiruan bentuknya dengan menggunakan bahan alam seperti tanah liat ataupun plastisin. Agar kalian dapat memahami cara pembuatannya, silahkan untuk menonton video berikut pada saluran youtube dengan menekan link berikut ini :

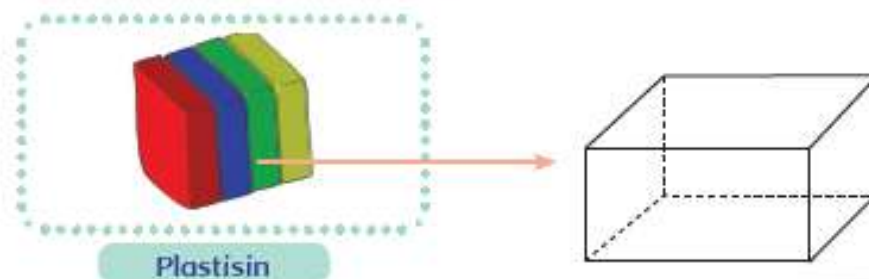
<https://www.youtube.com/watch?v=DaGNS2KWPKQ>



Muatan Matematika

Setelah mengamati video tersebut kalian tentu dapat mempraktikkannya sendiri dan menciptakan karya tiga dimensi kalian sesuai kreatifitas yang dimiliki.

Coba perhatikan kembali hasil karya tiga dimensi berikut !



Karya tiga dimensi yang telah dibuat tersebut membentuk bangun ruang. Nah untuk menambah pengetahuan kalian tentang bangun ruang maka simaklah video youtube berikut dengan menekan link di bawah ini :

<https://www.youtube.com/watch?v=dgjWE00ttfY>

Catatan

Kubus merupakan bangun ruang yang dibatasi oleh 6 buah bangun datar berbentuk segi empat yang sama.

Balok merupakan bangun ruang yang dibatasi oleh 3 pasang bangun datar berbentuk segiempat yang sama dan sejajar.