



BAHAN AJAR KELAS 2

TEMA : 4. Hidup Bersih dan Sehat
SUBTEMA : 1. Hidup Bersih dan Sehat di Rumah
PEMBELAJARAN KE : 4
Mata Pelajaran : *Indonesia, Matematika dan SBdP*

Disusun oleh: Leni Hartati,S.Pd.

No. Peserta PPG: 20020502710281

Seni Budaya dan Prakarya (SBdP)

Kompetensi Dasar	Indikator Pencapaian Kompetensi
3.2.Memahami pola irama sederhana melalui lagu anak-anak.	3.2.2 Membandingkan tekanan kuat dan lemah pada lagu berirama dua atau tiga
4.2.Menampilkan pola irama sederhana melalui lagu anak-anak	4.2.2 Menampilkan tekanan kuat dan lemah pada lagu "Membuang Sampah"

Tujuan Pembelajaran SBdP



1. Setelah mengamati video, siswa dapat Membandingkan tekanan kuat dan lemah pada lagu berirama dua atau tiga dengan tepat.
2. Setelah membandingkan tekanan kuat dan lemah nada, siswa dengan percaya diri dapat menampilkan tekanan kuat dan lemah pada lagu "Membuang Sampah"

Ayo menyanyi dengan memperhatikan tekanan dan lembahnya nada

Link Video

<https://www.youtube.com/watch?v=FV8GF-L6y4>



Membuang Sampah

do = C 2/4 sedang



Syair dan Lagu: A.T Mahmud

$\overline{1\ 1\ 3\ 5} \mid \overline{6\ 5\ 3} \mid \overline{2\ 2\ 1\ 2} \mid \overline{3\ .\ 0} \mid$
Ja-ngan mem-bu - ang sam-pah di ma-na ma - na

$\overline{1\ 1\ 3\ 5} \mid \overline{6\ 5\ 3} \mid \overline{4\ 4\ 3\ 2} \mid \overline{1\ .\ 0} \mid$
Ja - ga - lah ke - ber- sih -an di ling-ku-ngan-mu

$\overline{2\ 2\ .\ 3} \mid \overline{4\ 4\ 4} \mid \overline{3\ 3\ .\ 4} \mid \overline{5\ 5\ 5} \mid$
Sam-pah di ru - mah-mu sam-pah di - ha - la - man

$\overline{6\ i\ 7\ 6} \mid \overline{5\ 3\ .\ 3} \mid \overline{4\ 6\ 5\ 4} \mid \overline{3\ .\ 0} \mid$
Sa - pu dan ber -suh-kan bu-ang di tem-pat - nya

$\overline{6\ i\ 7\ 6} \mid \overline{5\ 3\ .\ 3} \mid \overline{4\ 4\ 3\ 2} \mid \overline{1\ .\ 0} \mid$
Sa - pu dan ber -suh-kan bu-ang di tem-pat - nya

Perhatikan tanda dinamiknya:

Tanda $\overline{\hspace{1cm}}$ berarti dinyanyikan keras.

Tanda $\overline{\hspace{1cm}}$ berarti dinyanyikan lembut.

Baris yang tidak bertanda dinyanyikan biasa.

The page features a decorative border. At the top, several mushrooms are arranged in a row. On the left side, a large pineapple is visible. At the bottom, another row of mushrooms is shown. The background is a light green color.

Bahasa Indonesia

KOMPETENSI DASAR

3.4 Mengenal kosakata dan konsep tentang lingkungan sehat dan lingkungan tidak sehat di lingkungan sekitar serta cara menjaga kesehatan lingkungan dalam bahasa Indonesia atau bahasa daerah melalui teks tulis, lisan, dan visual.

4.4 Menyajikan penggunaan kosakata bahasa Indonesia yang tepat atau bahasa daerah hasil pengamatan tentang lingkungan sehat dan lingkungan tidak sehat di lingkungan sekitar serta cara menjaga kesehatan lingkungan dalam bentuk teks tulis, lisan, dan visual.

INDIKATOR

3.4.1 Mengidentifikasi kosakata dan konsep tentang lingkungan tidak sehat di lingkungan sekitar serta cara menjaga kesehatan lingkungan dalam bahasa Indonesia atau bahasa daerah melalui teks tulis, lisan, dan visual.

3.4.2 Menganalisis kosakata yang berkaitan dengan lingkungan sehat berdasarkan teks.

4.4.1 Membuat laporan sederhana hasil pengamatan gambar melalui video kosakata bahasa Indonesia yang berkaitan dengan lingkungan sehat

Tujuan Pembelajaran

Bahasa Indonesia



1. Melalui powerpoint interaktif dan interaksi google meet, siswa dapat mengidentifikasi isi teks yang berkaitan dengan lingkungan tidak sehat dengan bahasa melalui teks tulis, lisan, dan visual secara benar.
2. Melalui powerpoint dan interaksi google meet, siswa dapat menganalisis kosakata yang berkaitan dengan lingkungan tidak sehat berdasarkan teks dengan teliti.
3. Dengan mengamati gambar pembelajaran lingkungan tidak sehat, siswa dapat membuat laporan sederhana hasil pengamatannya melalui kosakata bahasa indonesia menggunakan ejaan yang tepat

Membaca teks lingkungan tidak sehat


Bacalah teks berikut dengan lafal dan intonasi yang tepat!

Halaman Rumah yang Kumuh Harus Dibersihkan

Disadari atau tidak, halaman rumah terkadang jarang diperhatikan. Sampah berserakan. Tanaman bunga juga jarang disiram. Tanaman bunga menjadi kering dan banyak yang mati. Halaman rumah menjadi kumuh dan gersang.

Halaman rumah yang kumuh harus dibersihkan. Sampah-sampah harus disapu dan dibuang ke tempatnya. Jika perlu, sampah dapat didaur ulang. Salah satu hasil daur ulang adalah pupuk kompos. Tanaman bunga harus disiram setiap hari. Pot bunga juga harus tersusun rapi. Halaman rumah akan terlihat rapi dan asri.

Apa isi teks di atas?
Bagaimana pendapatmu
terhadap isi teks?



Mengamati gambar lingkungan tidak sehat dan membuat laporan

sederhana



Apa itu laporan???

Secara sederhana, laporan adalah bentuk penyampaian informasi baik secara lisan maupun tulisan.

Jenis Laporan berdasarkan penyampaian

- ✓ Laporan lisan adalah laporan yang disampaikan secara langsung
- ✓ Laporan tertulis adalah laporan yang dibuat dalam bentuk tulisan (rangkain kalimat dan angka).
- ✓ Laporan visual adalah laporan yang disampaikan melalui penglihatan atau media lainnya seperti presentasi.

Apa itu kosakata?

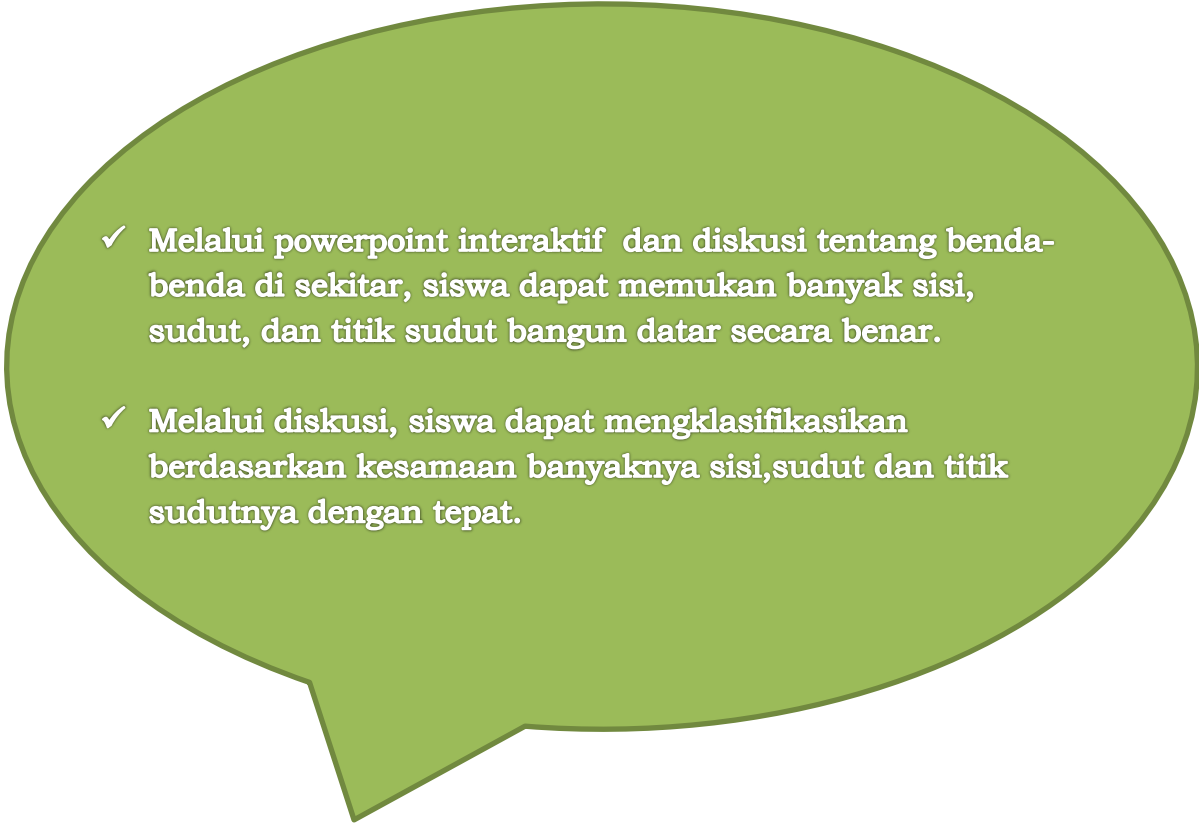
Pengertian Kosakata

Pengertian kosakata ialah sebuah himpunan kata yang bisa diketahui oleh seseorang atau entitas lainnya, atau juga merupakan sebuah bagian dari salah satu bahasa tertentu.

Matematika

Kompetensi Dasar	Indikator Pencapai Kompetensi
3.10 Menjelaskan bangun datar dan bangun ruang berdasarkan ciri-cirinya	3.10.1 Mengidentifikasi sisi, sudut dan titik sudut bangun datar 3.10.2 Menemukan banyak sisi sudut dan titik sudut bangun datar
4.10 Mengklasifikasi bangun datar dan bangun ruang berdasarkan ciri-cirinya.	4.10.1 Mengklasifikasikan berdasarkan kesamaan banyaknya sisi, sudut dan titik sudutnya



- 
- ✓ Melalui powerpoint interaktif dan diskusi tentang benda-benda di sekitar, siswa dapat menemukan banyak sisi, sudut, dan titik sudut bangun datar secara benar.
 - ✓ Melalui diskusi, siswa dapat mengklasifikasikan berdasarkan kesamaan banyaknya sisi, sudut dan titik sudutnya dengan tepat.

Tujuan Pembelajaran

Matematika

Konsep Matematika

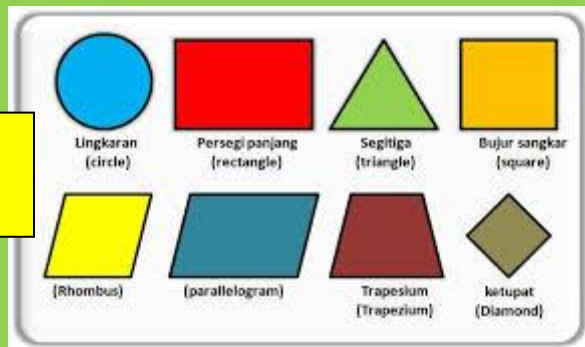
DEFINISI

Bangun datar merupakan sebutan untuk bangunan-bangunan dua dimensi. Sehingga, bangun datar sering disebut sebuah bidang datar yang dibatasi oleh garis lurus ataupun garis lengkung. Gabungan bangun datar dapat membentuk bangun ruang seperti tabung atau yang lainnya.

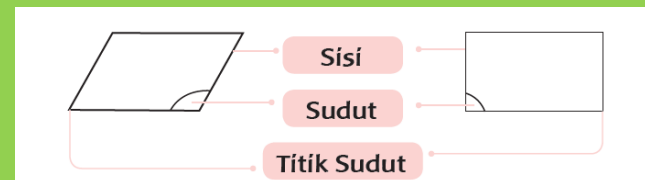
- Sisi merupakan suatu bidang yang membatasi bangun ruang dan sekitarnya
- Sudut dapat pula diartikan sebagai ruang antara dua buah ruas garis lurus yang saling berpotongan
- Titik sudut adalah titik pertemuan antara 3 rusuk atau 3 sisi dalam suatu bangun ruang.

DEFINISI

Macam-macam Bangun datar



CONTOH



SUMBER BAHAN AJAR

Buku Pedoman Guru Tema 4 Kelas 2 dan Buku Siswa Tema 4 Kelas 2 (Buku Tematik Terpadu Kurikulum 2013, Jakarta: Kementerian Pendidikan dan Kebudayaan, 2018)

<https://kamus.tokopedia.com/l/laporan/#:~:text=Secara%20sederhana%2C%20laporan%20adalah%20bentuk,baik%20secara%20lisan%20maupun%20tulisan.>