

BAHAN AJAR

Tema 3

Benda di Sekitarku

Sub Tema 3

Perubahan Wujud Benda

Pembelajaran 3



Kompetensi Dasar

Bahasa Indonesia

3.1 Menggali informasi tentang konsep perubahan wujud benda dalam kehidupan sehari-hari yang disajikan dalam bentuk lisan, tulis, visual, dan/atau eksplorasi lingkungan.

4.1 Menyajikan hasil informasi tentang konsep perubahan wujud benda dalam kehidupan sehari-hari dalam bentuk lisan, tulis, dan visual menggunakan kosakata baku dan kalimat efektif.

SBdP

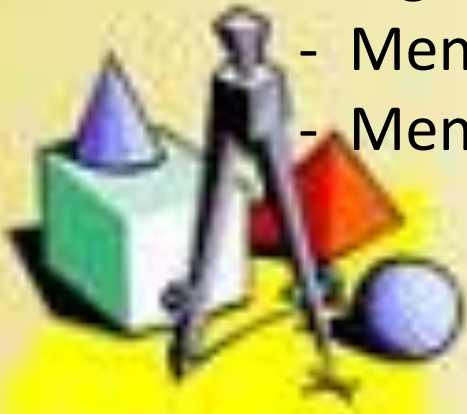
3.1 Mengetahui unsur-unsur rupa dalam karya dekoratif.

4.1 Membuat karya dekoratif.




Tujuan Pembelajaran

- ❑ Dengan melakukan percobaan, siswa dapat menyimpulkan perubahan wujud menguap.
- ❑ Dengan mengajukan pertanyaan, siswa dapat menguraikan pokok-pokok informasi yang berkaitan dengan perubahan wujud benda dengan tepat.
- ❑ Dengan memasang kata dengan arti yang tepat, siswa dapat memahami kata/istilah khusus yang berikat dengan materi dengan tepat.
- ❑ Dengan membuat karya dekoratif, siswa dapat :
 - Menggunakan garis yang bervariasi
 - Menggunakan warna dengan bervariasi.



Menguap merupakan peristiwa perubahan wujud. Wujud dari cair menjadi gas. Peristiwa ini disebabkan oleh pemanasan. Contoh peristiwa menguap adalah baju basah yang dijemur lama kelamaan mengering. Air dalam baju menguap karena terkena panas matahari.



Membuat Karya Dekoratif Bertema Matahari

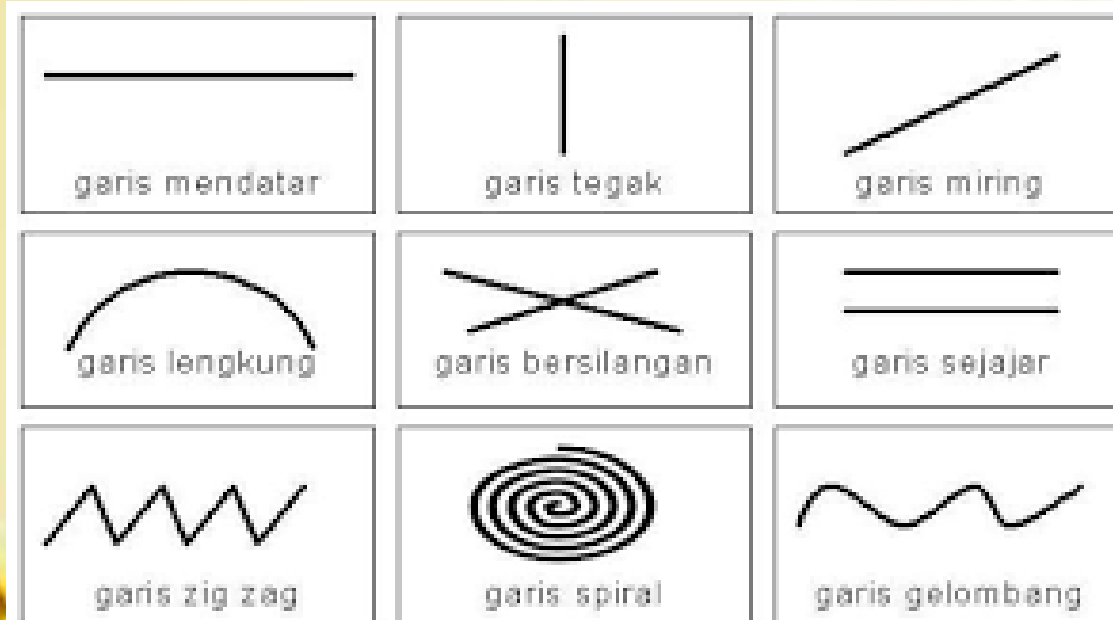
Matahari membantu proses penguapan yang terjadi di muka bumi. Jika tidak dengan bantuan sinar matahari, baju yang dijemur sulit mengering. Matahari mempunyai peran yang penting bagi kehidupan manusia di bumi.

Keindahan matahari mengilhami seniman untuk membuat gambar dekorasi. Gambar dekorasi yang bertema matahari.

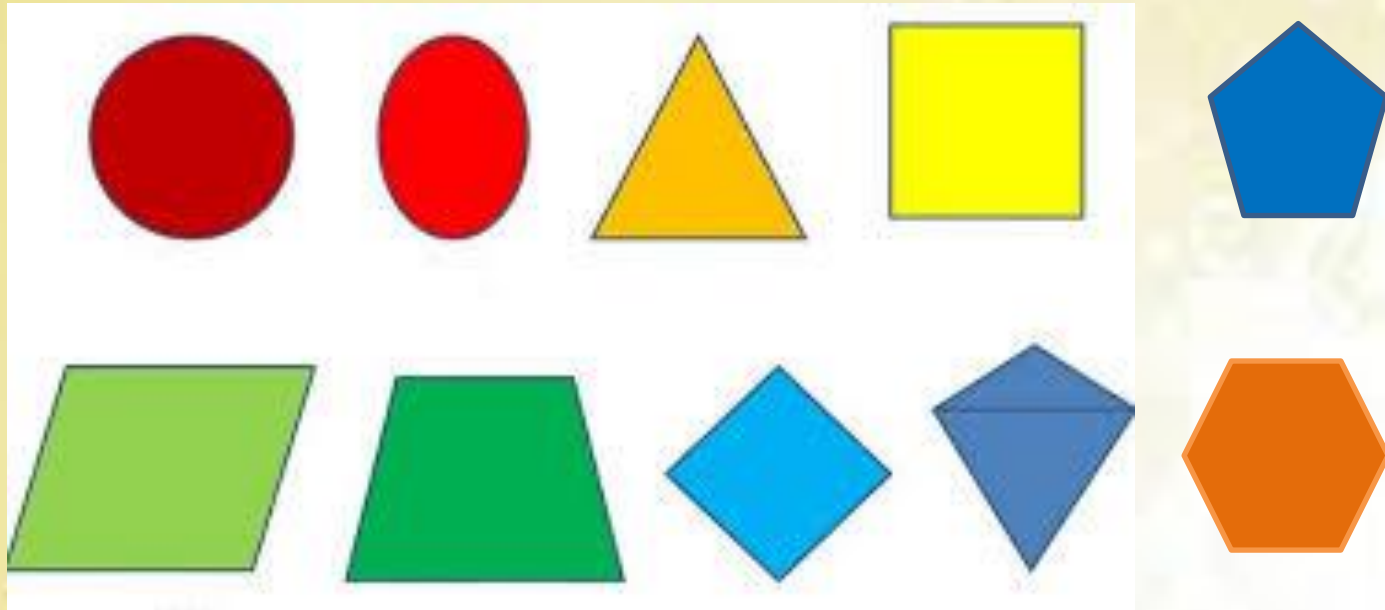


Membuat karya dekoratif bertema matahari

Pada pertemuan sebelumnya, kita belajar bermacam-macam garis
Garis goresan yang memanjang dan mempunyai arah tertentu.
Garis dapat bersifat pendek, panjang, lurus, tipis, vertical, horizontal, melengkung, berombak, halus, tebal, miring, patah-patah.



Macam-Macam Bentuk



Dan masih banyak bentuk yang lainnya



Warna

Warna membuat sebuah karya seni rupa menjadi lebih indah.

Adapun untuk warna sendiri, terdapat warna primer, sekunder dan tersier.

Warna primer antara lain merah, kuning, biru

Agar menghasilkan banyak warna lain, kita dapat mencampurkan warna-warna primer.

Pencampuran warna kuning dan merah menghasilkan warna orange

Pencampuran warna biru dan kuning menghasilkan warna hijau

Pencampuran warna biru dan merah menghasilkan warna ungu.



Ada beberapa motif matahari di sekitar kita .
Lihatlah motif di bawah ini!

