



# Bahan Ajar Kelas III

Tema 3  
Subtema 3  
Pembelajaran 4

## Cara menggunakan modul

\* Perhatikan kebersihan diri sendiri dan lingkungan sekitar sebelum menggunakan modul

- mandi
- sarapan
- memakai pakaian yang rapi
- berdoa sebelum belajar

\* Minta bantuan anggota keluarga untuk mendampingi belajar

- meminta tolong dengan bahasa yang baik dan sopan
- berani bertanya

\* Pelajari materinya dan kerjakanlah latihannya dengan benar


- mengerjakan tugas dengan tertib
- membereskan buku
- mengucapkan terima kasih kepada yang mendampingi belajar
- berdoa setelah belajar

# PETUNJUK BELAJAR

1. Bacalah Basmalah sebelum mengerjakan modul ini !
2. Ikuti seluruh petunjuk dan langkah-langkah kegiatan pada modul ini
3. Pada kegiatan ini kamu akan melakukan percobaan dan mengamati proses mengembun
4. Setelah mengamati kamu akan mengetahui konsep perubahan wujud benda gas menjadi cair dan dapat membuat kalimat dari kata-kata yang berhubungan dengan perubahan wujud benda
5. Setelah menyimak video kamu akan menemukan tugas yang berbeda-beda pada anggota keluargamu
6. Kamu dapat menunjukkan hasil belajarmu kepada orang-orang terdekat yang ada di sekitarmu dengan rasa percaya diri





# Kompetensi Dasar



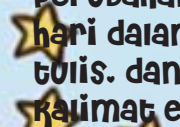
3.3 memahami makna keberagaman karakteristik individu dalam kehidupan sehari-hari.


4.3 menceritakan makna keberagaman karakteristik individu dalam kehidupan sehari-hari



3.1 menggali informasi tentang konsep perubahan wujud benda dalam kehidupan sehari-hari yang disajikan dalam bentuk lisan, tulis, visual, dan atau eksplorasi lingkungan.

4.1 menyajikan hasil informasi tentang konsep perubahan wujud benda dalam kehidupan sehari-hari dalam bentuk lisan, tulis, dan visual menggunakan kosakata baku dan kalimat efektif.





Kira-kira apa  
saja contoh  
mengembun ?

Benda-benda yang ada di alam terdiri dari tiga wujud, yaitu padat, cair, dan gas.

Nah, karena satu dan lain hal, benda-benda ini bisa mengalami perubahan wujud benda.

Perubahan wujud benda dipengaruhi oleh suhu panas atau dingin di sekitarnya.

Perubahan wujud benda dan contohnya yang sudah kita cari tahu sebelumnya adalah mencair, membeku dan menyublim.

Nah, kali ini kita akan mencari tahu tentang perubahan wujud benda yang lainnya yaitu mengembun.



Perhatikan gelas yang berisi air es!  
Apa yang terjadi pada bagian luar gelas?  
Apa yang menyebabkan hal itu terjadi?  
Ayo melakukan percobaan dan pengamatan !





**Mengembun** adalah proses perubahan wujud dari gas menjadi cair. Ada dua contoh peristiwa mengembun dalam kehidupan sehari-hari. Ketika kalian memasukkan pecahan-pecahan es batu ke dalam gelas. Sisi luar gelas mula-mula kering.

Beberapa saat kemudian, sisi luar gelas terdapat bintik-bintik air.

Perhatikan ketika kalian naik mobil pada saat cuaca cerah.

Kaca jendela mobil bagian dalam kering.

Ketika hujan turun, kaca mobil bagian dalam menjadi buram.

Apabila kalian menempelkan telapak tangan pada kaca, telapak tangan menjadi basah.

Bagaimana kedua peristiwa itu dapat terjadi?

Mungkinkah es yang mencair dapat menembus gelas?

Mengapa sisi luar gelas menjadi basah? Kamu perlu memahaminya.

**Bacalah penjelasan berikut ini!**

Udara di sekitarmu banyak mengandung uap air.

Ketika uap air bersentuhan dengan benda-benda yang lebih dingin (suhunya rendah), maka berubah menjadi bintik-bintik air.

Jadi, tetes-tetes air di sisi luar gelas bukan berasal dari dalam gelas.

Tidak tetapi, tetes-tetes air berasal dari uap air di sekitarnya.

# Ayo mencoba !

Kamu telah membaca penjelasan di atas.  
Adakah kata yang belum kamu pahami?  
Bertanyalah pada orang tua atau gurumu  
Tuliskan hasilnya pada tabel berikut!

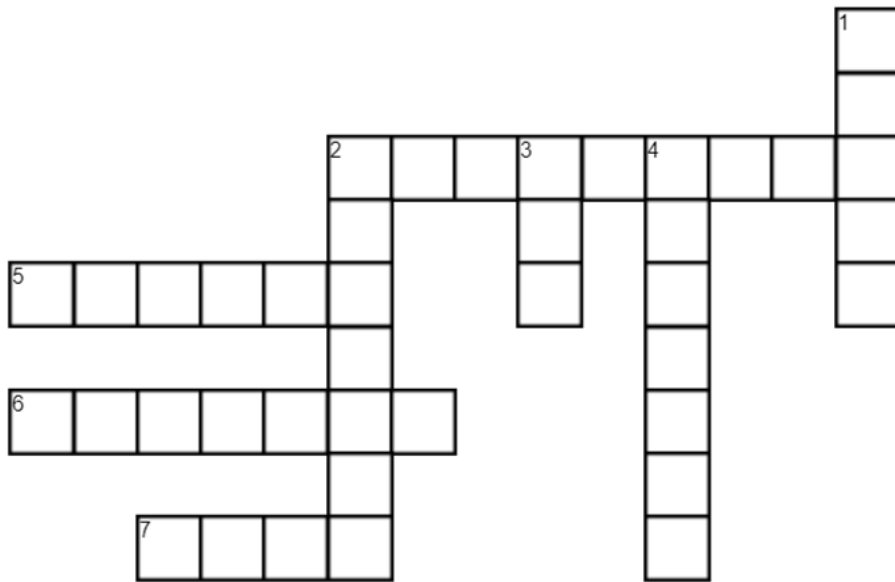
No	Kosakata Baru	Arti
1		
2		
3		

Buatlah kalimat dari kosakata tersebut !  
Pilihlah satu kata saja untuk dibuat kalimat



Ayo isi teka-teki!  
dan cari kata-kata yang  
berhubungan dengan  
perubahan wujud benda

### Perubahan Wujud Benda



#### ACROSS

- 2 Perubahan wujud benda gas menjadi cair
- 5 Suhu di dalam kulkas
- 6 Perubahan wujud benda cair menjadi gas
- 7 Wujud air

#### DOWN

- 1 Suhu disiang hari
- 2 Perubahan wujud benda padat menjadi cair
- 3 Wujud udara
- 4 Perubahan wujud benda cair menjadi padat

### Perubahan Wujud Benda

M	E	N	G	E	M	B	U	N	G
U	D	I	N	G	I	N	M	W	Y
S	K	P	V	Y	N	E	Y	T	M
A	A	E	M	E	N	G	U	A	P
N	B	G	B	C	B	R	T	N	T
A	M	T	A	M	I	L	N	W	B
P	N	I	J	A	E	M	J	N	X
W	R	L	C	P	R	M	J	W	Z

Wujud air

Wujud udara

Suhu disiang hari

Perubahan wujud benda padat menjadi cair

Perubahan wujud benda cair menjadi padat

Perubahan wujud benda cair menjadi gas

Perubahan wujud benda gas menjadi cair

Suhu di dalam kulkas

# ✿ Kedudukan ✿ ✿ Anggota Keluarga ✿

setiap anggota keluarga memiliki kedudukan yang berlaku secara umum dan turun temurun  
ayah mempunyai kedudukan sebagai kepala keluarga  
kedudukan ibu sebagai ibu rumah tangga  
aku dan kakakku kedudukannya anggota keluarga  
ayah adalah suami dari ibu, ayah dari anak anak  
ibu adalah istri dari ayah, ibu dari anak anak.  
anak berkedudukan sebagai anak dari ayah dan ibu  
kakak dari adik dan adik dari kakak



# ❀ Peran ❀

## ❀ Anggota Keluarga ❀

Keluarga inti terdiri atas ayah, ibu, dan anak-anak. Anggota keluarga mempunyai peranan masing-masing.

Ayah bertugas mencari nafkah, menghidupi anak dan istrinya, walaupun sibuk, ayah membantu ibu mengerjakan pekerjaan rumah.

Ayah juga membimbing anak belajar. Ibu mengatur rumah tangga dan mencari nafkah tambahan, membimbing merawat, mengasuh, dan mendidik anak-anak hingga mencapai usia dewasa.

Anak adalah anggota keluarga, berperan membantu orang tua, mematuhi nasihat orang tua, dan menjaga harta benda jika orang tua tidak di rumah.

Anak sudah seharusnya membantu orang tua. Caranya sangat mudah, contohnya seperti rajin belajar dan mengaji. Belajar adalah kewajiban seorang anak, tugas seorang anak yang lainnya adalah membantu pekerjaan orang tua, misalnya membereskan rumah, membuang sampah, dan lain-lain.





**Ayo bermain !**

Carilah kata-kata yang berhubungan dengan peran dan tugas anggota keluarga !

Lakukan seperti contoh !



## Peran dan Tugas Anggota Keluarga

H	X	M	E	N	D	I	D	I	K
A	J	R	E	K	E	B	N	A	X
Y	A	M	T	I	D	A	D	N	K
A	N	T	B	Y	F	I	J	T	J
N	A	U	P	K	K	M	L	L	D
L	K	M	A	Y	W	X	Y	T	M
B	B	H	T	Y	T	T	M	V	W

Kepala keluarga

Mengurus rumah tangga

~~Kewajiban ayah~~

Saudara kakak

Yang wajib diberikan ayah pada keluarga

Yang wajib membantu ayah dan ibu

Kewajiban ayah dan ibu kepada anak

Untuk menambah pengetahuanmu tentang materi peran dan tugas anggota keluarga simaklah video di link berikut!

<https://www.youtube.com/watch?v=RQs-KpprEkU>

<https://www.youtube.com/watch?v=AfKCfCSMrUA>



# Lembar Refleksi

1. Apa yang telah kamu pelajari hari ini?

.....  
.....

2. Apa manfaat untukmu setelah mengikuti pembelajaran hari ini?

.....  
.....

3. Apa kesulitan yang kamu hadapi dalam pembelajaran hari ini?

.....  
.....

4. Berilah tanda centang (✓) pada salah satu ekspresi yang sesuai dengan perasaanmu!

