

RENCANA PELAKSANA PEMBELAJARAN RPP



Kelas I Tema 8 Peristiwa Alam

Disusun oleh :

Wahyudi Nor Rahman, S.Pd

Seleksi Calon Guru Penggerak

Angkatan 5 Tahun 2021



RENCANA PELAKSANAAN PEMBELAJARAN

Satuan Pendidikan	:	SD Islam Terpadu Al Khair
Kelas / Semester	:	I / Genap
Tema	:	Peristiwa Alam (Tema 8)
Sub Tema	:	1. Pristiwa Siang dan Malam
Pembelajaran ke	:	1 (satu)
Alokasi Waktu	:	4 JP

A. TUJUAN PEMBELAJARAN

1. Dengan menyanyikan lagu “Bintang Kecil” siswa dapat menemukan kosa kata tentang peristiwa malam hari dengan benar.
2. Melalui kegiatan mengamati gambar, siswa mampu menentukan kosa kata untuk peristiwa malam dan siang hari dengan tepat.
3. Melalui mengamati gambar, siswa mampu menjelaskan secara tertulis mengenai waktu terjadinya peristiwa pada gambar dengan benar.
4. Melalui mengamati gambar, siswa mampu mengklasifikasi kosa kata yang berkaitan dengan peristiwa siang dan malam hari dengan tepat.

B. KEGIATAN PEMBELAJARAN

Kegiatan	Deskripsi Kegiatan
Pembukaan	<ul style="list-style-type: none">➤ Guru menyapa siswa dan menkondisikan kelas dengan tepuk semangat.➤ Guru dan peserta didik berdoa bersama-sama yang dipimpin oleh ketua kelas.➤ Guru menanyakan kabar peserta didik.➤ Guru menjelaskan tentang kegiatan pembelajaran yang akan dilakukan.➤ Memberi motivasi tentang pentingnya belajar bagi kehidupan.➤ Bersama menyanyikan lagu “Bintang Kecil”

<p>Kegiatan Inti</p>	<p>Langkah-Langkah Pembelajaran:</p> <ul style="list-style-type: none"> ➤ Peserta didik dibagi menjadi tiga kelompok dan masing masing kelompok mendapatkan satu puzzle. ➤ Peserta didik dalam berkelompok diminta berlomba menyusun puzzle yng sudah diberikan. (gambar yang sudah disusun dijadikan nama kelompoknya) ➤ Guru memperlihatkan dua gambar (peristiwa siang dan malam) dan meminta anak anak mediskusikan perbedan kedua gambar dan menuliskan dikertas yang disediakan. ➤ Peserta didik membacakan hasil diskusi kelompoknya masing-masing secara bergntian(<i>Creativity</i>). ➤ Peserta didik diminta memberikan pendapatnya tentang adanya peristiwa siang dan malam. (dengan bertanga jawab denga guru)
<p>Penutup</p>	<ul style="list-style-type: none"> ➤ Guru memberikan penghargaan bintang bagi kelompok yang bisa menjawab dengan benar ➤ Sebelum kegiatan pembelajaran ditutup, guru melakukan refleksi kesimpulan kegiatan hari ini, dan menyimpulkan manfaat peristiwa siang dan malam. ➤ Menutup pembelajaran dengan cerita tentang Matahari dan Bulan.

C. PENILAIAN (ASESMEN)

Penilaian sikap : observasi selama kegiatan pembelajaran

Penilaian pengetahuan : tes tulis

Penilaian keterampilan : Membuat kalimat dengan melihat gambar

Mengetahui


Kepala Sekolah,



Muhammad Amin, S.Pd.I

Barabai, Januari 2022


Guru Kelas,



Wahyudi Nor Rahman, S.Pd

Lampiran 1

Gambar siang hari



Gambar malam hari






Lampiran 2

Nama Anggota Kelompok :

1.
2.
3.
4.
5.

Menyusun Puzzle

Puzzle 1	Puzzle 2	Puzzle 3
		

Lampiran 3


LKS

Nama :

Kelas :

Amatilah gambar dibawah ini!

Pasangkanlah gambar dengan kata yang sesuai dengan waktu dan kejadiannya!



MALAM

SIANG

MALAM

SIANG

MALAM