


RENCANA PELAKSANAAN PEMBELAJARAN (RPP)

Satuan Pendidikan : SD NEGERI 015 TANJUNGPINANG TIMUR
 Kelas / Semester : 1 / 2
 Tema 8 : Peristiwa Alam
 Sub Tema 3 : Penghujan
 Muatan Terpadu : Bahasa Indonesia (3.8)
 Pembelajaran ke : 1
 Alokasi waktu : 10 menit
 Hari/ Tanggal : Rabu, 5 Januari 2022

A. TUJUAN PEMBELAJARAN

1. Siswa dapat menjelaskan tentang benda-benda yang biasa dipakai saat musim penghujan.
2. Siswa dapat menyebutkan ungkapan pujian secara lisan atau tulisan dengan percaya diri.

B. KEGIATAN PEMBELAJARAN

Kegiatan	Deskripsi Kegiatan	Alokasi Waktu
Kegiatan pendahuluan	<ol style="list-style-type: none"> 1. Kelas dimulai dengan salam, menanyakan kabar dan mengecek kehadiran siswa dilanjutkan dengan berdoa 2. Menyanyikan lagu wajib Nasional (Garuda Pancasila). Guru memberikan penguatan tentang pentingnya menanamkan semangat. 3. Mengulas sedikit materi yang telah disampaikan hari sebelumnya. 4. Siswa bertanya jawab tentang benda yang biasa dilakukan pada musim penghujan, guru menggali pengetahuan dari kegiatan tersebut. 5. Siswa menyimak penjelasan guru saat menyampaikan tema/ sub tema, tujuan pembelajaran, dan skenario pembelajaran yang akan dilaksanakan serta memberikan penguatan pentingnya semangat belajar. 	2 menit
Kegiatan Inti	<p>Ayo membaca</p> <ol style="list-style-type: none"> 1. Guru membacakan bacaan tentang musim hujan. (Literasi) <div style="text-align: center;">  </div> <p>Musim hujan datang. Kita bisa menikmati sejuknya udara. Hampir setiap hari turun hujan, Matahari bersembunyi di balok awan. Petani menyambut gembira datangnya musim hujan. Tanaman dan pohon dapat tumbuh subur. Disiram oleh air hujan yang turun. Pakailah payung atau jas hujan. Agar kamu tidak kehujaan. Jaga kondisi tubuh dengan makanan bergizi. Agar kamu dapat beraktivitas dengan baik.</p>	6 menit

2. Guru bertanya jawab dengan siswa tentang kelengkapan yang kita butuhkan untuk beraktivitas disaat hujan dan mengerjakan lembar kerja yang telah disiapkan.






Pasangkan dengan menarik garis antara gambar dan nama benda.

	•	•	payung
	•	•	jas hujan
	•	•	selimut
	•	•	jaket
	•	•	sepatu boot

3. Mengamati gambar mana yang sesuai dengan kalimat pujian



Ayo amati gambar yang sesuai dengan kalimat pujian.

	<p>1. Alangkah indahnya bunga bermekaran pada musim hujan.</p>  <p>2. Alangkah sejuknya udara siang hari saat hujan.</p>  <p>3. Pohon-pohon itu terlihat segar tersiram hujan.</p>  <p>4. Anak-anak bermain hujan dengan gembira.</p>  <p>5. Katak bernyanyi lagu turunnya hujan dengan gembira.</p> 	
<p>Kegiatan Penutup</p>	<ol style="list-style-type: none"> 1. Guru menutup pelajaran dengan menyampaikan bahwa Tuhan menciptakan hujan dengan banyak manfaat. 2. Guru dan siswa membuat kesimpulan tentang pelajaran hari ini. 3. Guru memberikan tugas secara individu yang harus dikerjakan di rumah. 4. Kelas ditutup dengan doa di pimpin oleh salah satu siswa dilanjutkan dengan salam. 	<p>2 Menit</p>

C. PENILAIAN (ASESMEN)

Penilaian Sikap : Observasi sikap tanggungjawab selama kegiatan pembelajaran
Penilaian Pengetahuan :

1. Tes tertulis dengan mengerjakan tugas tentang nama benda dan gambarnya.
2. Mengamati lalu menulis ungkapan pujian dengan tepat.

Penilaian keterampilan :

1. Menulis ungkapan pujian
Kriteria yang dinilai adalah ketepatan dalam menulis ungkapan pujian.
2. Menggunakan ungkapan pujian
Kriteria yang dinilai adalah ketepatan dalam menggunakan ungkapan pujian.

Mengetahui
Kepala Sekolah



Fanda, S.Pd.SD
NIP. 19660528 198609 2 001

Tanjungpinang, 5 Januari 2022
Guru Kelas



Rosada Yanti, S.Pd