

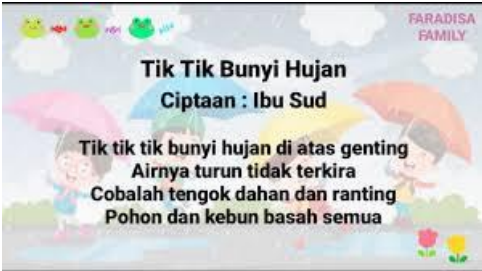

## RENCANA PELAKSANAAN PEMBELAJARAN (RPP)




Satuan Pendidikan : SDN 1 PANDANSIMPING  
 Kelas / Semester : 1 / 2  
 Tema : 8. Peristiwa Alam  
 Sub Tema : 3. Penghujan  
 Muatan Terpadu : PPKn, Bahasa Indonesia, SBDP  
 Pembelajaran ke : 1  
 Alokasi waktu : 10 menit

### A. TUJUAN PEMBELAJARAN

1. Dengan menyanyikan lagu dan mengamati gambar, siswa dapat mengenal suasana di musim penghujan
2. Setelah membaca teks musim hujan, siswa dapat menunjukkan kosa kata tentang suasana musim penghujan dengan ungkapan pujian secara lisan atau tulisan dengan tepat.
3. Dengan berdiskusi bersama kelompoknya, siswa dapat mendata aturan dan manfaat yang dapat diterapkan saat makan di rumah dengan benar.
4. Dengan kesungguhan, siswa dapat membuat karya tiga dimensi dengan tehnik konstruksi sesuai langkah-langkah dengan kreatif.

### B. KEGIATAN PEMBELAJARAN

Kegiatan	Deskripsi Kegiatan	Alokasi Waktu
<b>Kegiatan awal</b>	<ol style="list-style-type: none"> <li>1. Kelas dimulai dibuka dengan berdo'a dan salam, guru menanyakan kabar dan mengecek kehadiran siswa.</li> <li>2. Melakukan melakukan "Tepuk semangat".</li> <li>3. Mengulas sedikit materi yang telah disampaikan hari sebelumnya (musim kemarau)</li> <li>4. Menyampaikan tujuan pembelajaran hari ini.</li> </ol>	2 menit
<b>Kegiatan Inti</b>	<p><b>Ayo Bernyanyi</b></p> <div style="text-align: center;">  </div> <p><b>Ayo Mengamati</b></p> <p>Siswa mengamati gambar yang menunjukkan suasana saat turun hujan. Kemudian melakukan tanya jawab dengan guru.</p> <div style="text-align: center;">  </div>	6 menit

	<p><b>Ayo Berlatih</b></p> <ol style="list-style-type: none"> <li>Siswa membaca teks “Terima Kasih Hujan” yang ada pada buku siswa( <b>Literasi</b>)</li> </ol> <p style="text-align: center;"><b>Terima Kasih Hujan</b> </p> <p>Hari ini hujan turun sejak pagi.  Siti dan Lani tetap semangat berangkat ke sekolah.  Lani memakai jas hujan saat pergi ke sekolah.  Siti memakai payung saat pergi ke sekolah.  Siti dan Lani terlindung dari hujan.  Pohon-pohon dan tanaman terlihat segar.  Pohon dan tanaman disiram air hujan.  Katak bernyanyi gembira.  Menyanyikan lagu datangnya hujan.  Terima kasih hujan, kau membasahi bumi.  Kau memberi kebahagiaan bagi semua makhluk.</p> <ol style="list-style-type: none"> <li>Dengan berkelompok siswa memilih gambar benda-benda yang dapat digunakan beraktivitas saat musim hujan.  <b>(Creativity and Innovation)</b></li> </ol> <div style="text-align: center;">  </div> <p><b>Ayo Berdiskusi</b></p> <p>Siswa berkelompok berdiskusi dan mencermati gambar suasana saat makan, siswa dapat mengetahui aturan ketika makan dan mengambil kesimpulan tentang manfaat aturan saat sedang makan. <b>(Kolaborasi)</b></p> <div style="text-align: center;">  </div> <p><b>Ayo Berkreasi</b></p> <p>Siswa membuat karya tiga dimensi berupa perahu penyelamat dari botol plastik bekas airmineral. <b>(Creativity and Innovation)</b></p>	
<p><b>Kegiatan Penutup</b></p>	<ol style="list-style-type: none"> <li>Guru menutup pelajaran dengan meminta siswa melakukan refleksi kegiatan hari ini tentang musim penghujan dan manfaatnya serta rasa syukur atas musim penghujan yang diberikan</li> <li>Guru menyampaikan tugas dirumah dengan cara bekerja sama dengan orang tua tentang aturan saat makan bersama <b>(Disiplin)</b></li> <li>Guru menutup pelajaran dengan doa di pimpin oleh salah satu siswa. <b>(Religius)</b> dan salam penutup</li> </ol>	<p style="text-align: center;">2 menit</p>

**C. PENILAIAN (ASESMEN)**

- Penilaian sikap : Observasi selama kegiatan berlangsung
- Penilaian pengetahuan : Tes tertulis
- Penilaian ketrampilan : Produk (membuat perahu penyelamat dari bahan bekas)

Mengetahui  
Kepala SDN1 Pandansimping



Darmini, S.Pd.  
NIP. 19670410 198806 2

Pandansimping, 21 Mei 2021  
Guru Kelas 1

Niken Puri Wahyujati, S.Pd.  
NIP. 9890313 201903 2 004

## Lampiran

### PENILAIAN

#### 1. Penilaian Sikap

Pengamatan dan pencatatan sikap siswa selama kegiatan menggunakan lembar observasi.

- Lembar Observasi Penilaian Sikap Spiritual

No	Nama peseta didik	Prilaku bersyukur		Kebiasaan berdoa	
		BS	PB	BS	PB
1	Kayila Amelia				
2	Muhammad Azzam				
3	Grizelda Alena				

BS : Baik Sekali

PB : Perlu Bimbingan

- Lembar Observasi Penilaian Sikap Sosial

No	Nama Peseta didik	Disiplin			Tanggung Jawab			Santun			Peduli			Percaya Diri		
		BS	B	PB	BS	B	PB	BS	B	PB	BS	B	PB	BS	B	PB
1	Kayila Amelia															
2	Muhammad Azzam															
3	Grizelda Alena															

BS : Baik Sekali

B : Baik

PB : Perlu Bimbingan

2. Penilaian Pengetahuan

---


Nama/No : \_\_\_\_\_/





**SOAL EVALUASI TEMA 8 SUBTEMA 3 PB 1  
SDN 1 PANDANSIMPING  
TAHUN AJARAN 2020/2021**

---


**Kerjakan soal dibawah ini!**

1.  Gambar disamping menunjukkan sedang terjadi musim ....

2.  Edo memiliki dua payung. Saat itu turun hujan dan saatnya untuk pulang sekolah. Kamu dipinjami payung oleh Edo. Apa yang kamu katakan kepada Edo? ...

3.  Berdasarkan gambar disamping, sebelum makan kita harus.... supaya terhindar dari kuman.

4. Ketika makan bersama, kita tidak boleh ... supaya tidak tersedak.

5.  Contoh karya tiga dimensi disamping ini adalah....

Kunci jawaban :	Skor
1. Hujan	20
2. Terima kasih	20
3. Mencuci tangan	20
4. Berbicara	20
5. <u>Perahu penyelamat</u>	20

**Total 100**

### 3. Penilaian Keterampilan:

Rubrik membuat karya tiga dimensi dengan tehnik konstruksi :  
Membuat perahu penyelamat dari bahan bekas.

Keterangan	Rubrik kreteria			
	SB	B	C	PB
Kerapian dalam membuat perahu penyelamat dari bahan bekas botol mineral dan kardus				
Kreatifitas karya				

SB : Sangat Baik (skor 90-100)

B : Baik ( skor 80-89)

C : Cukup (skor 60-79)

PB : Perlu Bimbingan (skor < 60)