

# BAHAN AJAR KELAS IV

## TEMA 4

### Berbagai Pekerjaan

## SUBTEMA 3

### Pekerjaan Orang Tuaku

## PEMBELAJARAN KE 5



# MATERI

- Kegiatan Ekonomi.
- Mengapresiasi gambar tiga dimensi

# RUANG LINGKUP MATERI

SBdP

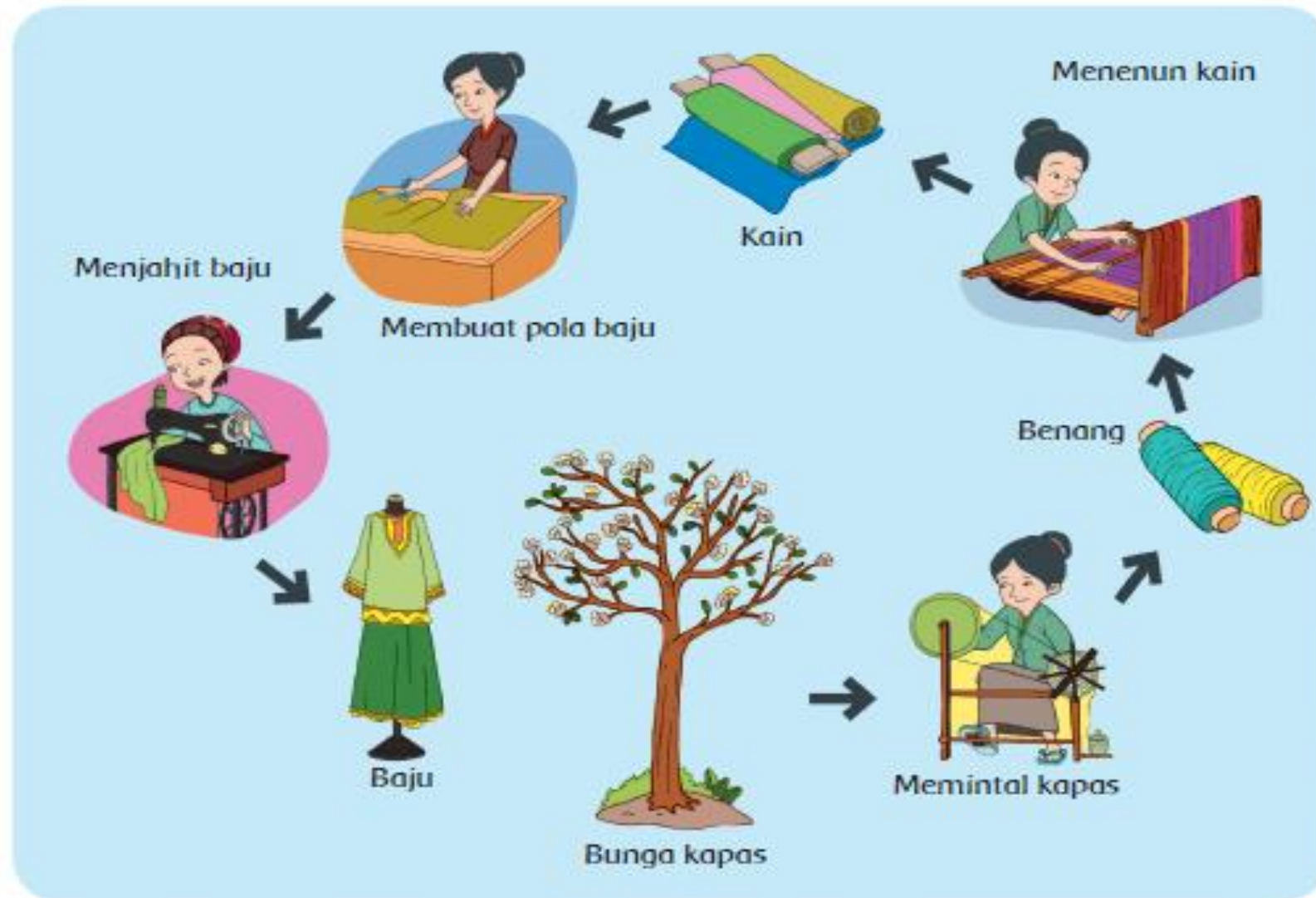
IPS

SBdP			IPS			
Kompetensi Dasar:		Indikator	Kompetensi Dasar:		Indikator	
<b>3.1</b>	Memahami gambar dan bentuk tiga dimensi	<b>3.1.1</b>	<b>3.3</b>	Mengidentifikasi kegiatan ekonomi dan hubungannya dengan berbagai bidang pekerjaan, serta kehidupan sosial dan budaya di lingkungan sekitar sampai provinsi.	<b>3.3.1</b>	Menguraikan berbagai jenis kegiatan ekonomi
<b>4.1</b>	Menggambar dan membentuk tiga dimensi.	<b>4.1</b>	<b>4.3</b>	Menyajikan hasil identifikasi kegiatan ekonomi dalam meningkatkan kehidupan masyarakat di bidang pekerjaan, sosial dan budaya di lingkungan sekitar sampai provinsi.	<b>4.3.1</b>	Menuliskan berbagai contoh kegiatan ekonomi

# Tujuan Pembelajaran

1. Dengan menyimak video tentang kegiatan ekonomi, siswa mampu menguraikan berbagai jenis kegiatan ekonomi dengan tepat.
2. Dengan menyimak video tentang kegiatan ekonomi, siswa mampu menuliskan berbagai contoh kegiatan ekonomi dengan benar.
3. Dengan mengamati gambar hasil karya teman, siswa mampu menguraikan cara pemberian apresiasi terhadap gambar tersebut dengan percaya diri.
4. Dengan mengamati gambar hasil karya teman, siswa mampu memberikan apresiasi terhadap gambar tersebut dengan percaya diri.

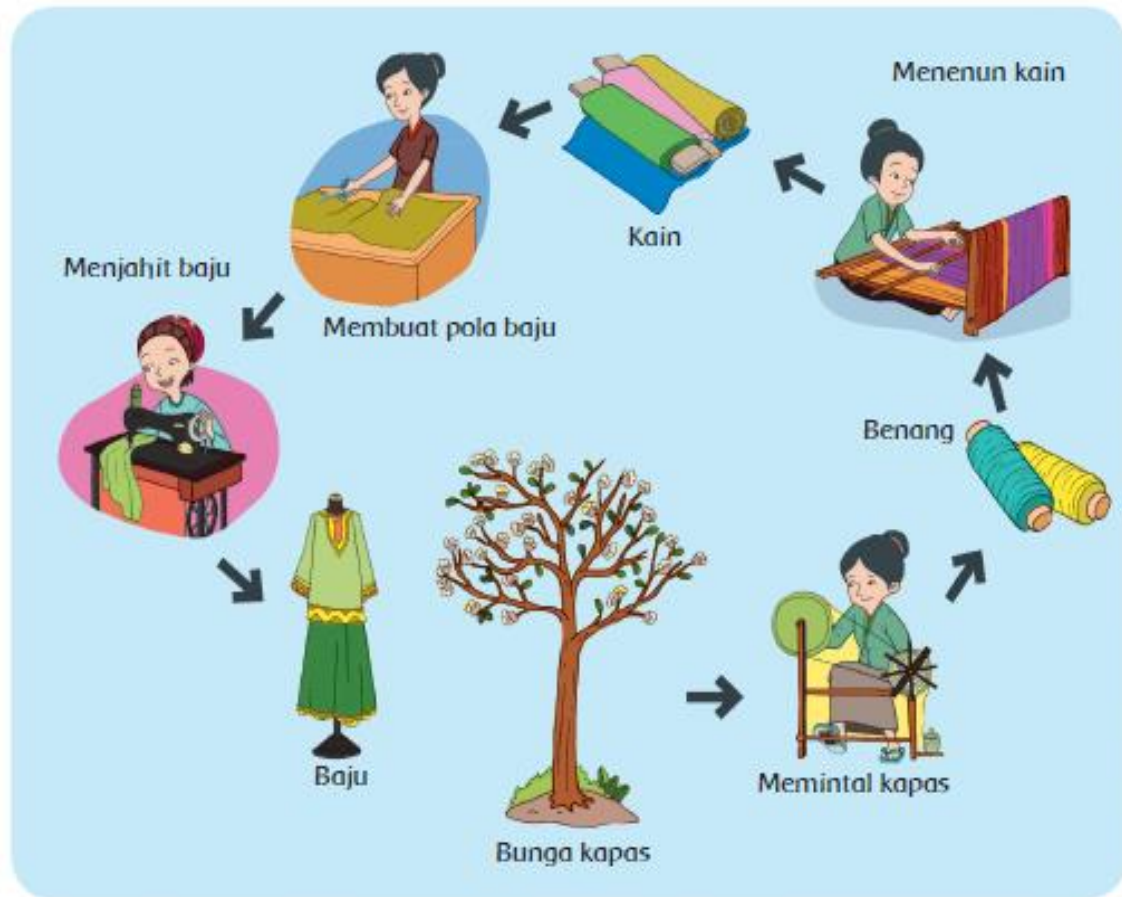
Amati gambar proses produksi kain dan baju berikut



Untuk memperdalam pemahamannya simak video berikut

<https://youtu.be/MFgiX4u6YR0>

# PROSES PRODUKSI KAIN DAN BAJU



1. Kapas dipetik dari pohonnya, kemudian diolah dengan cara menggiling kapas, yaitu memisahkan kapas dari bijinya
2. Proses spinning/proses pemintalan, dari kapas menjadi benang
3. Benang kemudian di tenun dengan menggunakan alat tenun bernama gedokan hingga menjadi lembaran kain
4. Kain yang dihasilkan dibawa ke penjahit. Penjahit akan membuat pola baju sebelum mereka menjahit kain.
5. Kain dijahit dengan menggunakan mesin jahit
6. Hasil jahitan berupa baju yang siap digunakan

# Teknologi yang digunakan pada pembuatan kain dan baju pada gambar

*Jenis teknologi yang digunakan adalah teknologi sederhana. Dengan alat-alat sebagai berikut :*

## *1. Alat Tenun (Gedokan)*

*merupakan alat untuk melakukan penenunan yang digerakkan oleh manusia.*

## *2. Alat Pintal*

*Alat ini digunakan untuk memintal benang dari serat alami maupun buatan.*

## *3. Mesin Jahit*

*Alat ini digunakan saat benang sudah menjadi kain kemudian dijahit menjadi pakaian.*



# Kegiatan ekonomi pada proses pembuatan kain dan baju

1. Memintal kapas (produksi)
2. Penenun kain (produksi)
3. Penjahit (produksi)

Pembuatan kain dan baju termasuk salah satu jenis kegiatan ekonomi yaitu produksi.

Ada 3 jenis kegiatan ekonomi :

1.PRODUKSI

2.DISTRIBUSI

3.KONSUMSI

Untuk memperdalam pemahaman tentang kegiatan ekonomi simak video berikut :

<https://www.youtube.com/watch?v=o6EAsktrIFA&pbjreload=101>

**Produksi** adalah segala kegiatan yang menghasilkan barang dan atau jasa serta menambah nilai guna suatu barang dan jasa, orang yang melakukan produksi di sebut produsen.

Contoh kegiatan produksi seperti penjahit yang menjahit kain menjadi baju yang siap pakai, pengrajin yang membuat meja, dll

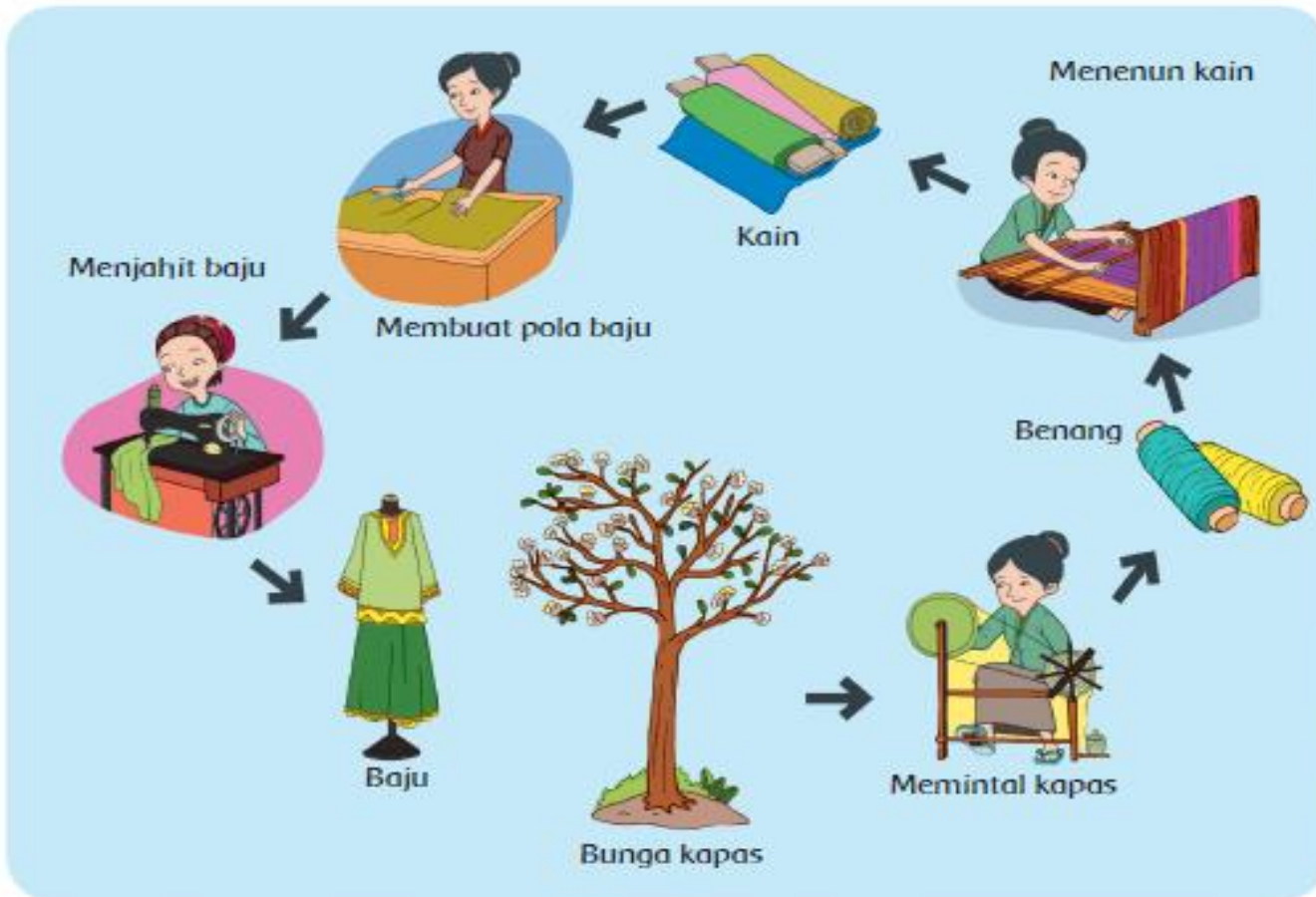
**Distribusi** adalah kegiatan menyalurkan barang dari pihak produsen kepada konsumen. Orang yang melakukan produsen di sebut distributor.

Contoh kegiatan produksi seperti pengangkutan barang, mengantar barang dari produsen ke agen, pengemasan barang, penjualan barang dll

**Konsumsi** adalah kegiatan menghabiskan atau mengurangi nilai guna barang untuk memenuhi kebutuhan, orang yang melakukan konsumsi di sebut konsumen.

Contoh kegiatan konsumsi seperti penggunaan listrik, pemenuhan/pembelian makanan, pemenuhan/pembelian pakaian dll

Ayo amati lagi proses produksi pembuatan kain dan baju, kemudian jawab pertanyaan di sampingnya



1. Jelaskan teknologi yang digunakan dalam proses pembuatan kain!
2. Jelaskan proses pembuatan baju, seperti gambar di atas!
3. Bagaimana kegiatan ekonomi pada proses pembuatan baju di atas?

Sebelumnya kita sudah belajar tentang pekerjaan nelayan, pekerjaan tersebut salah satu yang bergerak di bidang produksi.

Nelayan menangkap ikan dengan menggunakan kapal.

Pada pembelajaran sebelumnya, kamu dan temanmu telah menggambar kapal nelayan. sekarang siapkan gambar tersebut untuk memberikan apresiasi terhadap gambar tersebut

Amati gambar kapal nelayan hasil karya temanmu dan jawab pertanyaan berikut :

1. Bagaimana pendapatmu tentang hasil karya temanmu tersebut?
2. Bagian mana yang kamu suka? Jelaskan!
3. Apa saran yang akan kamu berikan agar gambar tersebut lebih baik lagi dimasa yang akan datang?

# Pengertian Apresiasi

Adalah proses penilaian atau penghargaan yang ditujukan untuk seseorang pada sesuatu karyanya.

# Cara Melakukan Apresiasi

Cara melakukan apresiasi adalah dengan melihat karya lalu merasakan, berempati, selanjutnya muncul pendapat pribadi untuk menyebutkan kelebihan, kekurangan, dan kemudian menilai

Selesai  
Sekian dan Terimakasih

