

RENCANA PELAKSANAAN PEMBELAJARAN

Satuan Pendidikan : SD Negeri 1 Protomulyo
Kelas / Semester : III / 2
Tema : 7. Perkembangan Teknologi
Subtema : 4. Perkembangan Teknologi Transportasi
Pembelajaran ke : 1 (Matematika)
Alokasi Waktu : 10 menit

A. TUJUAN PEMBELAJARAN

1. Dengan memahami konsep keliling, siswa dapat menyelesaikan masalah sehari-hari yang berkaitan dengan keliling bangun datar dengan satuan baku tertentu dengan benar..
2. Dengan mencermati gambar, siswa dapat menentukan keliling bangun datar dengan satuan baku tertentu dengan benar.

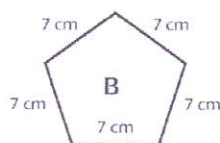
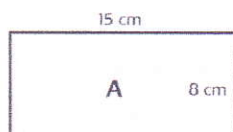
B. KEGIATAN PEMBELAJARAN

Kegiatan	Deskripsi Kegiatan	Alokasi Waktu
Kegiatan Pendahuluan	<ol style="list-style-type: none">1. Kelas dimulai dengan dibuka dengan salam, menanyakan kabar dan mengecek kehadiran siswa2. Kelas dilanjutkan dengan do'a dipimpin oleh salah seorang siswa. Siswa yang diminta membaca do'a adalah siswa siswa yang hari ini datang paling awal. (Menghargai kedisiplinan siswa).3. Guru mengingatkan siswa tentang pelajaran sebelumnya dan mengaitkan dengan pelajaran yang akan disampaikan. "Apa saja contoh transportasi darat?"4. Guru menjelaskan kegiatan yang akan dilakukan dan tujuan kegiatan belajar.	2 menit
Kegiatan Inti	<ol style="list-style-type: none">1. Guru membawa contoh hasil karya siswa berupa mobil-mobilan2. Siswa mencermati bentuk kaca sebagai salah satu bentuk bangun datar yang terdapat pada mobil.3. Guru meminta siswa mencermati ukuran kaca mobil.4. Siswa menyebutkan banyak sisi dan panjang setiap sisi.5. Guru meminta siswa menjumlahkan keempat panjang sisi persegi panjang yang mereka amati6. Guru menyampaikan bahwa jumlah panjang sisi persegi disebut keliling persegi7. Guru meminta siswa berlatih menentukan keliling bangun datar yang ada di sekitar mereka sebagai kegiatan tambahan. Siswa berlatih menggunakan penggaris untuk mengukur8. Siswa mengerjakan latihan menghitung keliling bangun datar, pada buku	6 menit

Ayo Berlatih



Amati bangun datar berikut! Berapa kelilingnya?



Keliling

A =

B =

Kegiatan Bersama orang tua:

Orang tua bercerita tentang alat transportasi yang diketahuinya dan pengalamannya menggunakan alat transportasi

Kegiatan Akhir	<ol style="list-style-type: none">1. Guru dan siswa melakukan refleksi mengenai kegiatan pembelajaran.2. Menyanyikan lagu daerah /nasional untuk menumbuhkan Nasionalisme, Persatuan dan Toleransi3. Salam dan doa penutup dipimpin oleh salah satu siswa (Religius)	2 menit
-----------------------	--	---------

C. PENILAIAN PEMBELAJARAN

1. Penilaian Sikap


Observasi selama kegiatan, meliputi sikap sosial kerja sama, santun, mandiri, bertanggung jawab, disiplin, peduli lingkungan, dan percaya diri.

2. Penilaian Pengetahuan

Tes tertulis mengenai keliling bangun datar

Mengetahui Kepala

Sekolah,



SUNENDAR, S.Pd.SD

NIP. 19650517 198405 1 001

Kendal, 3 Januari 2022

Guru Kelas III

JOKO MULYONO, S.Pd.SD

NIP. 19801222 201406 1 001