

RENCANA PELAKSANAAN PEMBELAJARAN

Sekolah : SMA Muh. 5 Gatak	Kelas/Semester : X / 1	KD : 3.1 dan 4.1
Mata Pelajaran : PJOK	Alokasi Waktu : 3 x 45 menit	Pertemuan ke : 1
Materi : Sepak Bola		

A, TUJUAN

	<ul style="list-style-type: none"> Menjelaskan tentang keterampilan gerak permainan sepakbola (mengumpan bola, menembak bola, mengontrol bola, menggiring bola, menyundul bola, lemparan kedalam, gerak tanpa bola) Menjelaskan tahapan teknik mengoper, mengontrol, menggiring dan menembak bola dengan menggunakan kaki bagian dalam, bagian luar dan punggung kaki serta posisi tubuh saat melakukan teknik tersebut Menemukan variasi dan kombinasi teknik mengoper, mengontrol, menggiring dan menembak bola dengan menggunakan kaki bagian dalam, bagian luar dan punggung kaki serta posisi tubuh saat melakukan teknik tersebut Melakukan gerakan teknik mengoper, mengontrol, menggiring dan menembak bola dengan menggunakan kaki bagian dalam, bagian luar dan punggung kaki serta posisi tubuh saat melakukan teknik tersebut Gerakan variasi dan kombinasi teknik mengoper, mengontrol, menggiring dan menembak bola dengan menggunakan kaki bagian dalam, luar dan punggung kaki serta posisi tubuh saat melakukan teknik tersebut Melakukan permainan sepak bola dengan peraturan yang dimodifikasi Memperagakan hasil belajar keterampilan gerak permainan sepakbola ke dalam permainan sederhana dan atau tradisional dilandasi nilai-nilai disiplin, sportif, kerja sama, dan percaya diri
--	---

B, LANGKAH-LANGKAH PEMBELAJARAN

Media : <ul style="list-style-type: none"> ➢ Worksheet atau lembar kerja (siswa) ➢ Lembar penilaian ➢ LCD Proyektor/ Slide presentasi (ppt) 	Alat/Bahan : <ul style="list-style-type: none"> ➢ Penggaris, spidol, papan tulis ➢ Laptop & infocus
---	--

PENDAHULUAN	<ul style="list-style-type: none"> Peserta didik memberi salam, berdoa, menyanyikan lagu nasional (PPK) Guru mengecek kehadiran peserta didik dan memberi motivasi (yel-yel/ice breaking) Guru menyampaikan tujuan dan manfaat pembelajaran tentang topik yang akan diajarkan Guru menyampaikan garis besar cakupan materi dan langkah pembelajaran
KEGIATAN INTI	Kegiatan Literasi Peserta didik diberi motivasi dan panduan untuk melihat, mengamati, membaca dan menuliskannya kembali. Mereka diberi tayangan dan bahan bacaan terkait materi <i>Tahapan teknik mengoper, mengontrol, menggiring dan menembak bola dengan menggunakan kaki bagian dalam, bagian luar dan punggung kaki serta posisi tubuh saat melakukan teknik tersebut</i>
	Critical Thinking Guru memberikan kesempatan untuk mengidentifikasi sebanyak mungkin hal yang belum dipahami, dimulai dari pertanyaan faktual sampai ke pertanyaan yang bersifat hipotetik. Pertanyaan ini harus tetap berkaitan dengan materi <i>Tahapan teknik mengoper, mengontrol, menggiring dan menembak bola dengan menggunakan kaki bagian dalam, bagian luar dan punggung kaki serta posisi tubuh saat melakukan teknik tersebut</i>
	Collaboration Peserta didik dibentuk dalam beberapa kelompok untuk mendiskusikan, mengumpulkan informasi, mempresentasikan ulang, dan saling bertukar informasi mengenai <i>Tahapan teknik mengoper, mengontrol, menggiring dan menembak bola dengan menggunakan kaki bagian dalam, bagian luar dan punggung kaki serta posisi tubuh saat melakukan teknik tersebut</i>
	Communication Peserta didik mempresentasikan hasil kerja kelompok atau individu secara klasikal, mengemukakan pendapat atas presentasi yang dilakukan kemudian ditanggapi kembali oleh kelompok atau individu yang mempresentasikan
	Creativity Guru dan peserta didik membuat kesimpulan tentang hal-hal yang telah dipelajari terkait <i>Tahapan teknik mengoper, mengontrol, menggiring dan menembak bola dengan menggunakan kaki bagian dalam, bagian luar dan punggung kaki serta posisi tubuh saat melakukan teknik tersebut</i> Peserta didik kemudian diberi kesempatan untuk menanyakan kembali hal-hal yang belum dipahami
PENUTUP	<ul style="list-style-type: none"> Guru bersama peserta didik merefleksikan pengalaman belajar Guru memberikan penilaian lisan secara acak dan singkat Guru menyampaikan rencana pembelajaran pada pertemuan berikutnya dan berdoa

C, PENILAIAN

- Sikap : Lembar pengamatan,	- Pengetahuan : LK peserta didik,	- Keterampilan: Kinerja & observasi diskusi
------------------------------	-----------------------------------	---


Mengetahui,
Kepala Sekolah



Dra. DIYAH HERAWATI
NIP.



Sukoharjo, Juli 2021
Guru Mapel Penjaskes



ADITYA ARIF RACHMAN, S.Pd, M.Pd
NIP.

RENCANA PELAKSANAAN PEMBELAJARAN

Sekolah : SMA Muh. 5 Gatak	Kelas/Semester : X / 1	KD : 3.1 dan 4.1
Mata Pelajaran : PJOK	Alokasi Waktu : 3 x 45 menit	Pertemuan ke : 2
Materi : Sepak Bola		

A, TUJUAN

	<ul style="list-style-type: none"> • Menjelaskan tentang keterampilan gerak permainan sepakbola (mengumpan bola, menembak bola, mengontrol bola, menggiring bola, menyundul bola, lemparan kedalam, gerak tanpa bola) • Menjelaskan tahapan teknik mengoper, mengontrol, menggiring dan menembak bola dengan menggunakan kaki bagian dalam, bagian luar dan punggung kaki serta posisi tubuh saat melakukan teknik tersebut • Menemukan variasi dan kombinasi teknik mengoper, mengontrol, menggiring dan menembak bola dengan menggunakan kaki bagian dalam, bagian luar dan punggung kaki serta posisi tubuh saat melakukan teknik tersebut • Melakukan gerakan teknik mengoper, mengontrol, menggiring dan menembak bola dengan menggunakan kaki bagian dalam, bagian luar dan punggung kaki serta posisi tubuh saat melakukan teknik tersebut • Melakukan gerakan variasi dan kombinasi teknik mengoper, mengontrol, menggiring dan menembak bola dengan menggunakan kaki bagian dalam, bagian luar dan punggung kaki serta posisi tubuh saat melakukan teknik tersebut • Melakukan permainan sepak bola dengan peraturan yang dimodifikasi • Memperagakan hasil belajar keterampilan gerak permainan sepakbola ke dalam permainan sederhana dan atau tradisional dilandasi nilai-nilai disiplin, sportif, kerja sama, dan percaya diri
--	--

B, LANGKAH-LANGKAH PEMBELAJARAN

Media : ➤ Worksheet atau lembar kerja (siswa) ➤ Lembar penilaian ➤ LCD Proyektor/ Slide presentasi (ppt)	Alat/Bahan : ➤ Penggaris, spidol, papan tulis ➤ Laptop & infocus
--	---


PENDAHULUAN	<ul style="list-style-type: none"> • Peserta didik memberi salam, berdoa, menyanyikan lagu nasional (PPK) • Guru mengecek kehadiran peserta didik dan memberi motivasi (yel-yel/ice breaking) • Guru menyampaikan tujuan dan manfaat pembelajaran tentang topik yang akan diajarkan • Guru menyampaikan garis besar cakupan materi dan langkah pembelajaran
KEGIATAN INTI	Kegiatan Literasi Peserta didik diberi motivasi dan panduan untuk melihat, mengamati, membaca dan menuliskannya kembali. Mereka diberi tayangan dan bahan bacaan terkait materi <i>Variasi dan kombinasi teknik mengoper, mengontrol, menggiring dan menembak bola dengan menggunakan kaki bagian dalam, bagian luar dan punggung kaki serta posisi tubuh saat melakukan teknik tersebut</i>
	Critical Thinking Guru memberikan kesempatan untuk mengidentifikasi sebanyak mungkin hal yang belum dipahami, dimulai dari pertanyaan faktual sampai ke pertanyaan yang bersifat hipotetik. Pertanyaan ini harus tetap berkaitan dengan materi <i>Variasi dan kombinasi teknik mengoper, mengontrol, menggiring dan menembak bola dengan menggunakan kaki bagian dalam, bagian luar dan punggung kaki serta posisi tubuh saat melakukan teknik tersebut</i>
	Collaboration Peserta didik dibentuk dalam beberapa kelompok untuk mendiskusikan, mengumpulkan informasi, mempresentasikan ulang, dan saling bertukar informasi mengenai <i>Variasi dan kombinasi teknik mengoper, mengontrol, menggiring dan menembak bola dengan menggunakan kaki bagian dalam, bagian luar dan punggung kaki serta posisi tubuh saat melakukan teknik tersebut</i>
	Communication Peserta didik mempresentasikan hasil kerja kelompok atau individu secara klasikal, mengemukakan pendapat atas presentasi yang dilakukan kemudian ditanggapi kembali oleh kelompok atau individu yang mempresentasikan
	Creativity Guru dan peserta didik membuat kesimpulan tentang hal-hal yang telah dipelajari terkait <i>Variasi dan kombinasi teknik mengoper, mengontrol, menggiring dan menembak bola dengan menggunakan kaki bagian dalam, bagian luar dan punggung kaki serta posisi tubuh saat melakukan teknik tersebut</i> Peserta didik kemudian diberi kesempatan untuk menanyakan kembali hal-hal yang belum dipahami
PENUTUP	<ul style="list-style-type: none"> • Guru bersama peserta didik merefleksikan pengalaman belajar • Guru memberikan penilaian lisan secara acak dan singkat • Guru menyampaikan rencana pembelajaran pada pertemuan berikutnya dan berdoa

C, PENILAIAN

- Sikap : Lembar pengamatan,	- Pengetahuan : LK peserta didik,	- Keterampilan: Kinerja & observasi diskusi
------------------------------	-----------------------------------	---

Mengetahui,
Kepala Sekolah

Dra. DIYAH HERAWATI
NIP. 

Sukoharjo, Juli 2021
Guru Mapel Penjaskes

ADITYA ARIFF RACHMAN, S.Pd, M.Pd
NIP.

RENCANA PELAKSANAAN PEMBELAJARAN

Sekolah : SMA Muh. 5 Gatak	Kelas/Semester : X / 1	KD : 3.1 dan 4.1
Mata Pelajaran : PJOK	Alokasi Waktu : 3 x 45 menit	Pertemuan ke : 3
Materi : Sepak Bola		

A, TUJUAN

<ul style="list-style-type: none"> Menjelaskan tentang keterampilan gerak permainan sepakbola (mengumpan bola, menembak bola, mengontrol bola, menggiring bola, menyundul bola, lemparan kedalam, gerak tanpa bola) Menjelaskan tahapan teknik mengoper, mengontrol, menggiring dan menembak bola dengan menggunakan kaki bagian dalam, bagian luar dan punggung kaki serta posisi tubuh saat melakukan teknik tersebut Menemukan variasi dan kombinasi teknik mengoper, mengontrol, menggiring dan menembak bola dengan menggunakan kaki bagian dalam, bagian luar dan punggung kaki serta posisi tubuh saat melakukan teknik tersebut Melakukan gerakan teknik mengoper, mengontrol, menggiring dan menembak bola dengan menggunakan kaki bagian dalam, bagian luar dan punggung kaki serta posisi tubuh saat melakukan teknik tersebut Gerakan variasi dan kombinasi teknik mengoper, mengontrol, menggiring dan menembak bola dengan menggunakan kaki bagian dalam, bagian luar dan punggung kaki serta posisi tubuh saat melakukan teknik tersebut Melakukan permainan sepak bola dengan peraturan yang dimodifikasi Memperagakan hasil belajar keterampilan gerak permainan sepakbola ke dalam permainan sederhana dan atau tradisional dilandasi nilai-nilai disiplin, sportif, kerja sama, dan percaya diri
--

B, LANGKAH-LANGKAH PEMBELAJARAN

Media : ➤ Worksheet atau lembar kerja (siswa) ➤ Lembar penilaian ➤ LCD Proyektor/ Slide presentasi (ppt)	Alat/Bahan : ➤ Penggaris, spidol, papan tulis ➤ Laptop & infocus
--	---


PENDAHULUAN	<ul style="list-style-type: none"> Peserta didik memberi salam, berdoa, menyanyikan lagu nasional (PPK) Guru mengecek kehadiran peserta didik dan memberi motivasi (yel-yel/ice breaking) Guru menyampaikan tujuan dan manfaat pembelajaran tentang topik yang akan diajarkan Guru menyampaikan garis besar cakupan materi dan langkah pembelajaran
KEGIATAN INTI	Kegiatan Literasi Peserta didik diberi motivasi dan panduan untuk melihat, mengamati, membaca dan menuliskannya kembali. Mereka diberi tayangan dan bahan bacaan terkait materi <i>Kelebihan dan kekurangan variasi dan kombinasi teknik mengumpan, mengontrol, menggiring dan menembak bola dengan menggunakan kaki bagian dalam, bagian luar dan punggung kaki serta posisi tubuh saat melakukan teknik tersebut</i>
	Critical Thinking Guru memberikan kesempatan untuk mengidentifikasi sebanyak mungkin hal yang belum dipahami, dimulai dari pertanyaan faktual sampai ke pertanyaan yang bersifat hipotetik. Pertanyaan ini harus tetap berkaitan dengan materi <i>Kelebihan dan kekurangan variasi dan kombinasi teknik mengumpan, mengontrol, menggiring dan menembak bola dengan menggunakan kaki bagian dalam, bagian luar dan punggung kaki serta posisi tubuh saat melakukan teknik tersebut</i>
	Collaboration Peserta didik dibentuk dalam beberapa kelompok untuk mendiskusikan, mengumpulkan informasi, mempresentasikan ulang, dan saling bertukar informasi mengenai <i>Kelebihan dan kekurangan variasi dan kombinasi teknik mengumpan, mengontrol, menggiring dan menembak bola dengan menggunakan kaki bagian dalam, bagian luar dan punggung kaki serta posisi tubuh saat melakukan teknik tersebut</i>
	Communication Peserta didik mempresentasikan hasil kerja kelompok atau individu secara klasikal, mengemukakan pendapat atas presentasi yang dilakukan kemudian ditanggapi kembali oleh kelompok atau individu yang mempresentasikan
	Creativity Guru dan peserta didik membuat kesimpulan tentang hal-hal yang telah dipelajari terkait <i>Kelebihan dan kekurangan variasi dan kombinasi teknik mengumpan, mengontrol, menggiring dan menembak bola dengan menggunakan kaki bagian dalam, bagian luar dan punggung kaki serta posisi tubuh saat melakukan teknik tersebut</i> Peserta didik kemudian diberi kesempatan untuk menanyakan kembali hal-hal yang belum dipahami
PENUTUP	<ul style="list-style-type: none"> Guru bersama peserta didik merefleksikan pengalaman belajar Guru memberikan penilaian lisan secara acak dan singkat Guru menyampaikan rencana pembelajaran pada pertemuan berikutnya dan berdoa

C, PENILAIAN

- Sikap : Lembar pengamatan,	- Pengetahuan : LK peserta didik,	- Keterampilan: Kinerja & observasi diskusi
------------------------------	-----------------------------------	---

Mengetahui,
Kepala Sekolah
Dra. DIYAH HERAWATI
NIP. 



Sukoharjo, Juli 2021
Guru Mapel Penjasorkes
ADITYA ABIF RACHMAN, S.Pd, M.Pd
NIP. 

RENCANA PELAKSANAAN PEMBELAJARAN

Sekolah : SMA Muh. 5 Gatak	Kelas/Semester : X / 1	KD : 3.1 dan 4.1
Mata Pelajaran : PJOK	Alokasi Waktu : 3 x 45 menit	Pertemuan ke : 4
Materi : Sepak Bola		

A, TUJUAN

<ul style="list-style-type: none"> Menjelaskan tentang keterampilan gerak permainan sepakbola (mengumpan bola, menembak bola, mengontrol bola, menggiring bola, menyundul bola, lemparan kedalam, gerak tanpa bola) Menjelaskan tahapan teknik mengoper, mengontrol, menggiring dan menembak bola dengan menggunakan kaki bagian dalam, bagian luar dan punggung kaki serta posisi tubuh saat melakukan teknik tersebut Menemukan variasi dan kombinasi teknik mengoper, mengontrol, menggiring dan menembak bola dengan menggunakan kaki bagian dalam, bagian luar dan punggung kaki serta posisi tubuh saat melakukan teknik tersebut Melakukan gerakan teknik mengoper, mengontrol, menggiring dan menembak bola dengan menggunakan kaki bagian dalam, bagian luar dan punggung kaki serta posisi tubuh saat melakukan teknik tersebut Gerakan variasi dan kombinasi teknik mengoper, mengontrol, menggiring dan menembak bola dengan menggunakan kaki bagian dalam, bagian luar dan punggung kaki serta posisi tubuh saat melakukan teknik tersebut Melakukan permainan sepak bola dengan peraturan yang dimodifikasi Memperagakan hasil belajar keterampilan gerak permainan sepakbola ke dalam permainan sederhana dan atau tradisional dilandasi nilai-nilai disiplin, sportif, kerja sama, dan percaya diri
--

B, LANGKAH-LANGKAH PEMBELAJARAN

Media : ➤ Worksheet atau lembar kerja (siswa) ➤ Lembar penilaian ➤ LCD Proyektor/ Slide presentasi (ppt)	Alat/Bahan : ➤ Penggaris, spidol, papan tulis ➤ Laptop & infocus
--	---

PENDAHULUAN	<ul style="list-style-type: none"> Peserta didik memberi salam, berdoa, menyanyikan lagu nasional (PPK) Guru mengecek kehadiran peserta didik dan memberi motivasi (yel-yel/ice breaking) Guru menyampaikan tujuan dan manfaat pembelajaran tentang topik yang akan diajarkan Guru menyampaikan garis besar cakupan materi dan langkah pembelajaran
KEGIATAN INTI	Kegiatan Literasi Peserta didik diberi motivasi dan panduan untuk melihat, mengamati, membaca dan menuliskannya kembali. Mereka diberi tayangan dan bahan bacaan terkait materi <i>Gerakan teknik mengoper, mengontrol, menggiring dan menembak bola dengan menggunakan kaki bagian dalam, bagian luar dan punggung kaki serta posisi tubuh saat melakukan teknik tersebut</i>
	Critical Thinking Guru memberikan kesempatan untuk mengidentifikasi sebanyak mungkin hal yang belum dipahami, dimulai dari pertanyaan faktual sampai ke pertanyaan yang bersifat hipotetik. Pertanyaan ini harus tetap berkaitan dengan materi <i>Gerakan teknik mengoper, mengontrol, menggiring dan menembak bola dengan menggunakan kaki bagian dalam, bagian luar dan punggung kaki serta posisi tubuh saat melakukan teknik tersebut</i>
	Collaboration Peserta didik dibentuk dalam beberapa kelompok untuk mendiskusikan, mengumpulkan informasi, mempresentasikan ulang, dan saling bertukar informasi mengenai <i>Gerakan teknik mengoper, mengontrol, menggiring dan menembak bola dengan menggunakan kaki bagian dalam, bagian luar dan punggung kaki serta posisi tubuh saat melakukan teknik tersebut</i>
	Communication Peserta didik mempresentasikan hasil kerja kelompok atau individu secara klasikal, mengemukakan pendapat atas presentasi yang dilakukan kemudian ditanggapi kembali oleh kelompok atau individu yang mempresentasikan
	Creativity Guru dan peserta didik membuat kesimpulan tentang hal-hal yang telah dipelajari terkait <i>Gerakan teknik mengoper, mengontrol, menggiring dan menembak bola dengan menggunakan kaki bagian dalam, bagian luar dan punggung kaki serta posisi tubuh saat melakukan teknik tersebut</i> Peserta didik kemudian diberi kesempatan untuk menanyakan kembali hal-hal yang belum dipahami
PENUTUP	<ul style="list-style-type: none"> Guru bersama peserta didik merefleksikan pengalaman belajar Guru memberikan penilaian lisan secara acak dan singkat Guru menyampaikan rencana pembelajaran pada pertemuan berikutnya dan berdoa

C, PENILAIAN

- Sikap : Lembar pengamatan,	- Pengetahuan : LK peserta didik,	- Keterampilan: Kinerja & observasi diskusi
------------------------------	-----------------------------------	---


Mengetahui,
Kepala Sekolah



Dra. DIYAH HERAWATI
NIP.



Sukoharjo, Juli 2021
Guru Mapel Penjasorkes



ADITYA ARIF RACHMAN, S.Pd, M.Pd
NIP.

RENCANA PELAKSANAAN PEMBELAJARAN

Sekolah : SMA Muh. 5 Gatak	Kelas/Semester : X / 1	KD : 3.1 dan 4.1
Mata Pelajaran : PJOK	Alokasi Waktu : 3 x 45 menit	Pertemuan ke : 5
Materi : Sepak Bola		

A, TUJUAN

<ul style="list-style-type: none"> Menjelaskan tentang keterampilan gerak permainan sepakbola (mengumpan bola, menembak bola, mengontrol bola, menggiring bola, menyundul bola, lemparan kedalam, gerak tanpa bola) Menjelaskan tahapan teknik mengoper, mengontrol, menggiring dan menembak bola dengan menggunakan kaki bagian dalam, bagian luar dan punggung kaki serta posisi tubuh saat melakukan teknik tersebut Menemukan variasi dan kombinasi teknik mengoper, mengontrol, menggiring dan menembak bola dengan menggunakan kaki bagian dalam, bagian luar dan punggung kaki serta posisi tubuh saat melakukan teknik tersebut Melakukan gerakan teknik mengoper, mengontrol, menggiring dan menembak bola dengan menggunakan kaki bagian dalam, bagian luar dan punggung kaki serta posisi tubuh saat melakukan teknik tersebut Gerakan variasi dan kombinasi teknik mengoper, mengontrol, menggiring dan menembak bola dengan menggunakan kaki bagian dalam, bagian luar dan punggung kaki serta posisi tubuh saat melakukan teknik tersebut Melakukan permainan sepak bola dengan peraturan yang dimodifikasi Memperagakan hasil belajar keterampilan gerak permainan sepakbola ke dalam permainan sederhana dan atau tradisional dilandasi nilai-nilai disiplin, sportif, kerja sama, dan percaya diri
--

B, LANGKAH-LANGKAH PEMBELAJARAN

Media : ➤ Worksheet atau lembar kerja (siswa) ➤ Lembar penilaian ➤ LCD Proyektor/ Slide presentasi (ppt)	Alat/Bahan : ➤ Penggaris, spidol, papan tulis ➤ Laptop & infocus
--	---

PENDAHULUAN	<ul style="list-style-type: none"> Peserta didik memberi salam, berdoa, menyanyikan lagu nasional (PPK) Guru mengecek kehadiran peserta didik dan memberi motivasi (yel-yel/ice breaking) Guru menyampaikan tujuan dan manfaat pembelajaran tentang topik yang akan diajarkan Guru menyampaikan garis besar cakupan materi dan langkah pembelajaran
KEGIATAN INTI	Kegiatan Literasi Peserta didik diberi motivasi dan panduan untuk melihat, mengamati, membaca dan menuliskannya kembali. Mereka diberi tayangan dan bahan bacaan terkait materi <i>Gerakan variasi dan kombinasi teknik mengoper, mengontrol, menggiring dan menembak bola dengan menggunakan kaki bagian dalam, bagian luar dan punggung kaki serta posisi tubuh saat melakukan teknik tersebut</i>
	Critical Thinking Guru memberikan kesempatan untuk mengidentifikasi sebanyak mungkin hal yang belum dipahami, dimulai dari pertanyaan faktual sampai ke pertanyaan yang bersifat hipotetik. Pertanyaan ini harus tetap berkaitan dengan materi <i>Gerakan variasi dan kombinasi teknik mengoper, mengontrol, menggiring dan menembak bola dengan menggunakan kaki bagian dalam, bagian luar dan punggung kaki serta posisi tubuh saat melakukan teknik tersebut</i>
	Collaboration Peserta didik dibentuk dalam beberapa kelompok untuk mendiskusikan, mengumpulkan informasi, mempresentasikan ulang, dan saling bertukar informasi mengenai <i>Gerakan variasi dan kombinasi teknik mengoper, mengontrol, menggiring dan menembak bola dengan menggunakan kaki bagian dalam, bagian luar dan punggung kaki serta posisi tubuh saat melakukan teknik tersebut</i>
	Communication Peserta didik mempresentasikan hasil kerja kelompok atau individu secara klasikal, mengemukakan pendapat atas presentasi yang dilakukan kemudian ditanggapi kembali oleh kelompok atau individu yang mempresentasikan
	Creativity Guru dan peserta didik membuat kesimpulan tentang hal-hal yang telah dipelajari terkait <i>Gerakan variasi dan kombinasi teknik mengoper, mengontrol, menggiring dan menembak bola dengan menggunakan kaki bagian dalam, bagian luar dan punggung kaki serta posisi tubuh saat melakukan teknik tersebut</i> Peserta didik kemudian diberi kesempatan untuk menanyakan kembali hal-hal yang belum dipahami
PENUTUP	<ul style="list-style-type: none"> Guru bersama peserta didik merefleksikan pengalaman belajar Guru memberikan penilaian lisan secara acak dan singkat Guru menyampaikan rencana pembelajaran pada pertemuan berikutnya dan berdoa

C, PENILAIAN

- Sikap : Lembar pengamatan,	- Pengetahuan : LK peserta didik,	- Keterampilan: Kinerja & observasi diskusi
------------------------------	-----------------------------------	---

Mengetahui
Kepala Sekolah



DEA DIAH HERAWATI
NIP. 19630801198001001



Sukoharjo, Juli 2021
Guru Mapel Penjasorkes

ADITYA ARIF RACHMAN, S.Pd, M.Pd
NIP. 198208011998001001



RENCANA PELAKSANAAN PEMBELAJARAN

Sekolah : SMA Muh. 5 Gatak	Kelas/Semester : X / 1	KD : 3.1 dan 4.1
Mata Pelajaran : PJOK	Alokasi Waktu : 3 x 45 menit	Pertemuan ke : 6
Materi : Sepak Bola		

A, TUJUAN

<ul style="list-style-type: none"> Menjelaskan tentang keterampilan gerak permainan sepakbola (mengumpan bola, menembak bola, mengontrol bola, menggiring bola, menyundul bola, lemparan kedalam, gerak tanpa bola) Menjelaskan tahapan teknik mengoper, mengontrol, menggiring dan menembak bola dengan menggunakan kaki bagian dalam, bagian luar dan punggung kaki serta posisi tubuh saat melakukan teknik tersebut Menemukan variasi dan kombinasi teknik mengoper, mengontrol, menggiring dan menembak bola dengan menggunakan kaki bagian dalam, bagian luar dan punggung kaki serta posisi tubuh saat melakukan teknik tersebut Melakukan gerakan teknik mengoper, mengontrol, menggiring dan menembak bola dengan menggunakan kaki bagian dalam, bagian luar dan punggung kaki serta posisi tubuh saat melakukan teknik tersebut Gerakan variasi dan kombinasi teknik mengoper, mengontrol, menggiring dan menembak bola dengan menggunakan kaki bagian dalam, bagian luar dan punggung kaki serta posisi tubuh saat melakukan teknik tersebut Melakukan permainan sepak bola dengan peraturan yang dimodifikasi Memperagakan hasil belajar keterampilan gerak permainan sepakbola ke dalam permainan sederhana dan atau tradisional dilandasi nilai-nilai disiplin, sportif, kerja sama, dan percaya diri
--

B, LANGKAH-LANGKAH PEMBELAJARAN

Media : ➤ Worksheet atau lembar kerja (siswa) ➤ Lembar penilaian ➤ LCD Proyektor/ Slide presentasi (ppt)	Alat/Bahan : ➤ Penggaris, spidol, papan tulis ➤ Laptop & infocus
--	---

PENDAHULUAN	<ul style="list-style-type: none"> Peserta didik memberi salam, berdoa, menyanyikan lagu nasional (PPK) Guru mengecek kehadiran peserta didik dan memberi motivasi (yel-yel/ice breaking) Guru menyampaikan tujuan dan manfaat pembelajaran tentang topik yang akan diajarkan Guru menyampaikan garis besar cakupan materi dan langkah pembelajaran
KEGIATAN INTI	Kegiatan Literasi Peserta didik diberi motivasi dan panduan untuk melihat, mengamati, membaca dan menuliskannya kembali. Mereka diberi tayangan dan bahan bacaan terkait materi <i>Permainan sepak bola dengan peraturan yang dimodifikasi</i>
	Critical Thinking Guru memberikan kesempatan untuk mengidentifikasi sebanyak mungkin hal yang belum dipahami, dimulai dari pertanyaan faktual sampai ke pertanyaan yang bersifat hipotetik. Pertanyaan ini harus tetap berkaitan dengan materi <i>Permainan sepak bola dengan peraturan yang dimodifikasi</i>
	Collaboration Peserta didik dibentuk dalam beberapa kelompok untuk mendiskusikan, mengumpulkan informasi, mempresentasikan ulang, dan saling bertukar informasi mengenai <i>Permainan sepak bola dengan peraturan yang dimodifikasi</i>
	Communication Peserta didik mempresentasikan hasil kerja kelompok atau individu secara klasikal, mengemukakan pendapat atas presentasi yang dilakukan kemudian ditanggapi kembali oleh kelompok atau individu yang mempresentasikan
	Creativity Guru dan peserta didik membuat kesimpulan tentang hal-hal yang telah dipelajari terkait <i>Permainan sepak bola dengan peraturan yang dimodifikasi</i> Peserta didik kemudian diberi kesempatan untuk menanyakan kembali hal-hal yang belum dipahami
PENUTUP	<ul style="list-style-type: none"> Guru bersama peserta didik merefleksikan pengalaman belajar Guru memberikan penilaian lisan secara acak dan singkat Guru menyampaikan rencana pembelajaran pada pertemuan berikutnya dan berdoa

C, PENILAIAN

- Sikap : Lembar pengamatan,	- Pengetahuan : LK peserta didik,	- Keterampilan: Kinerja & observasi diskusi
------------------------------	-----------------------------------	---


Mengetahui,
Kepala Sekolah



Dra. DIYAH HERAWATI
NIP.



Sukoharjo, Juli 2021
Guru Mapel Penjaskes



ADITYA ARIF RACHMAN, S.Pd, M.Pd
NIP.

A. Penilaian, Pembelajaran Remedial dan Pengayaan

1. Teknik Penilaian (terlampir)

a. Sikap

- Penilaian Observasi

Penilaian observasi berdasarkan pengamatan sikap dan perilaku peserta didik sehari-hari, baik terkait dalam proses pembelajaran maupun secara umum. Pengamatan langsung dilakukan oleh guru. Berikut contoh instrumen penilaian sikap

No	Nama Siswa	Aspek Perilaku yang Dinilai				Jumlah Skor	Skor Sikap	Kode Nilai
		BS	JJ	TJ	DS			
1	Ahmad	75	75	50	75	275	68,75	C
2	

Keterangan :

- BS : Bekerja Sama
- JJ : Jujur
- TJ : Tanggun Jawab
- DS : Disiplin

Catatan :

1. Aspek perilaku dinilai dengan kriteria:

100 = Sangat Baik

75 = Baik

50 = Cukup

25 = Kurang

2. Skor maksimal = jumlah sikap yang dinilai dikalikan jumlah kriteria = $100 \times 4 = 400$

3. Skor sikap = jumlah skor dibagi jumlah sikap yang dinilai = $275 : 4 = 68,75$

4. Kode nilai / predikat :

75,01 – 100,00 = Sangat Baik (SB)

50,01 – 75,00 = Baik (B)

25,01 – 50,00 = Cukup (C)

00,00 – 25,00 = Kurang (K)

5. Format di atas dapat diubah sesuai dengan aspek perilaku yang ingin dinilai

- Penilaian Diri

Seiring dengan bergesernya pusat pembelajaran dari guru kepada peserta didik, maka peserta didik diberikan kesempatan untuk menilai kemampuan dirinya sendiri. Namun agar penilaian tetap bersifat objektif, maka guru hendaknya menjelaskan terlebih dahulu tujuan dari penilaian diri ini, menentukan kompetensi yang akan dinilai, kemudian menentukan kriteria penilaian yang akan digunakan, dan merumuskan format penilaiannya. Jadi, singkatnya format penilaiannya disiapkan oleh guru terlebih dahulu. Berikut Contoh format penilaian :

No	Pernyataan	Ya	Tidak	Jumlah Skor	Skor Sikap	Kode Nilai
1	Selama diskusi, saya ikut serta mengusulkan ide/gagasan.	50		250	62,50	C
2	Ketika kami berdiskusi, setiap anggota mendapatkan kesempatan untuk berbicara.		50			
3	Saya ikut serta dalam membuat kesimpulan hasil diskusi kelompok.	50				
4	...	100				

Catatan :

1. Skor penilaian Ya = 100 dan Tidak = 50

2. Skor maksimal = jumlah pernyataan dikalikan jumlah kriteria = $4 \times 100 = 400$

3. Skor sikap = (jumlah skor dibagi skor maksimal dikali 100) = $(250 : 400) \times 100 = 62,50$

4. Kode nilai / predikat :

75,01 – 100,00 = Sangat Baik (SB)

50,01 – 75,00 = Baik (B)

25,01 – 50,00 = Cukup (C)

00,00 – 25,00 = Kurang (K)

5. Format di atas dapat juga digunakan untuk menilai kompetensi pengetahuan dan keterampilan

- Penilaian Teman Sebaya

Penilaian ini dilakukan dengan meminta peserta didik untuk menilai temannya sendiri. Sama halnya dengan penilaian hendaknya guru telah menjelaskan maksud dan tujuan penilaian, membuat kriteria penilaian, dan juga menentukan format penilaiannya. Berikut Contoh format penilaian teman sebaya :

Nama yang diamati : ...

Pengamat : ...

No	Pernyataan	Ya	Tidak	Jumlah Skor	Skor Sikap	Kode Nilai
1	Mau menerima pendapat teman.	100		450	90,00	SB
2	Memberikan solusi terhadap permasalahan.	100				
3	Memaksakan pendapat sendiri kepada anggota kelompok.		100			
4	Marah saat diberi kritik.	100				
5	...		50			

Catatan :

- Skor penilaian Ya = 100 dan Tidak = 50 untuk pernyataan yang positif, sedangkan untuk pernyataan yang negatif, Ya = 50 dan Tidak = 100
- Skor maksimal = jumlah pernyataan dikalikan jumlah kriteria = 5 x 100 = 500
- Skor sikap = (jumlah skor dibagi skor maksimal dikali 100) = $(450 : 500) \times 100 = 90,00$
- Kode nilai / predikat :
 - 75,01 – 100,00 = Sangat Baik (SB)
 - 50,01 – 75,00 = Baik (B)
 - 25,01 – 50,00 = Cukup (C)
 - 00,00 – 25,00 = Kurang (K)

- **Penilaian Jurnal** (*Lihat lampiran*)

b. Pengetahuan

- **Tertulis Uraian dan atau Pilihan Ganda** (*Lihat lampiran*)
- **Tes Lisan/Observasi Terhadap Diskusi, Tanya Jawab dan Percakapan**
Praktek Monolog atau Dialog

Penilaian Aspek Percakapan

No	Aspek yang Dinilai	Skala				Jumlah Skor	Skor Sikap	Kode Nilai
		25	50	75	100			
1	Intonasi							
2	Pelafalan							
3	Kelancaran							
4	Ekspresi							
5	Penampilan							
6	Gestur							

- **Penugasan** (*Lihat Lampiran*)
Tugas Rumah
 - Peserta didik menjawab pertanyaan yang terdapat pada buku peserta didik
 - Peserta didik memnta tanda tangan orangtua sebagai bukti bahwa mereka telah mengerjakan tugas rumah dengan baik
 - Peserta didik mengumpulkan jawaban dari tugas rumah yang telah dikerjakan untuk mendapatkan penilaian.

c. Keterampilan

- **Penilaian Unjuk Kerja**
Contoh instrumen penilaian unjuk kerja dapat dilihat pada instrumen penilaian ujian keterampilan berbicara sebagai berikut:

Instrumen Penilaian

No	Aspek yang Dinilai	Sangat Baik (100)	Baik (75)	Kurang Baik (50)	Tidak Baik (25)
1	Kesesuaian respon dengan pertanyaan				
2	Keserasian pemilihan kata				
3	Kesesuaian penggunaan tata bahasa				
4	Pelafalan				

Kriteria penilaian (skor)

- 100 = Sangat Baik
- 75 = Baik
- 50 = Kurang Baik
- 25 = Tidak Baik

Cara mencari nilai (N) = Jumlah skor yang diperoleh siswa dibagi jumlah skor maksimal dikali skor ideal (100)

Instrumen Penilaian Diskusi

No	Aspek yang Dinilai	100	75	50	25
1	Penguasaan materi diskusi				
2	Kemampuan menjawab pertanyaan				
3	Kemampuan mengolah kata				
4	Kemampuan menyelesaikan masalah				

Keterangan :

- 100 = Sangat Baik
75 = Baik
50 = Kurang Baik
25 = Tidak Baik

- **Penilaian Proyek** (*Lihat Lampiran*)
- **Penilaian Produk** (*Lihat Lampiran*)
- **Penilaian Portofolio**
Kumpulan semua tugas yang sudah dikerjakan peserta didik, seperti catatan, PR, dll

Instrumen Penilaian

No	Aspek yang Dinilai	100	75	50	25
1					
2					
3					
4					

2. Instrumen Penilaian (terlampir)

- a. Pertemuan Pertama
- b. Pertemuan Kedua
- c. Pertemuan Ketiga

3. Pembelajaran Remedial dan Pengayaan**a. Remedial**

Bagi peserta didik yang belum memenuhi kriteria ketuntasan minimal (KKM), maka guru bisa memberikan soal tambahan misalnya sebagai berikut :

- 1) Jelaskan tentang apa itu permainan sepak bola!
- 2) Jelaskan tentang macam-macam teknik dasar sepak bola !
- 3) Jelaskan tentang induk organisasi sepak bola nasional dan internasional !

CONTOH PROGRAM REMIDI

Sekolah :

Kelas/Semester :

Mata Pelajaran :

Ulangan Harian Ke :

Tanggal Ulangan Harian :

Bentuk Ulangan Harian :

Materi Ulangan Harian :

(KD / Indikator) :

KKM :

No	Nama Peserta Didik	Nilai Ulangan	Indikator yang Belum Dikuasai	Bentuk Tindakan Remedial	Nilai Setelah Remedial	Keterangan
1						
2						
3						
4						
dst						

b. Pengayaan

Guru memberikan nasihat agar tetap rendah hati, karena telah mencapai KKM (Kriteria Ketuntasan Minimal). Guru memberikan soal pengayaan sebagai berikut :

- 1) Membaca buku-buku tentang permainan sepak bola dalam kerangka memahami apa itu permainan sepakbola.
- 2) Mencari informasi secara online tentang permainan sepak bola dan teknik dasarnya.
- 3) Membaca surat kabar, majalah, serta berita online tentang permainan sepak bola di masa sekarang.
- 4) Mengamati langsung tentang permainan sepak bola di lingkungan sekitar.