




Nama Pembuat : Bambang Trianggono

Nama Sekolah : SD UNGGULAN AL-YA'LU

Surel Pembuat : bambang.yaklu@gmail.com

Jenjang : Sekolah Dasar Kelas 1

Tema : Mengenal Perangkat Keras ICT



Persamaan dan Perbedaan Personal Computer(PC) dengan Laptop

by Bambang Trianggono, S.Kom

SD UNGGULAN
AL-YA'LU

Gambar PC dan Laptop

Personal Computer (PC)



Laptop





Bagian-bagian yang kita bandingkan

1. Keyboard
2. Mouse/Touchpad
3. Layar/Monitor/Display
4. CPU (Mainboard, Processor, HDD, RAM)
5. Power Supply/Adaptor
6. UPS/Baterai
7. Speaker
8. Microphone
9. Webcam

1. Keyboard

berfungsi untuk mengetik atau memberikan perintah.



Keyboard

DETAIL Keyboard

2. Mouse/Touchpad

berfungsi untuk menunjuk/klik perintah.



Mouse/Touchpad

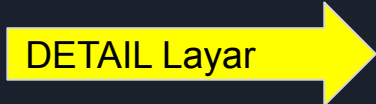
DETAIL Mouse

3. Layar/Monitor/Display

berfungsi untuk menampilkan gambar.



Layar/Display/monitor



4. CPU (Mainboard, Processor, HDD, RAM)

berfungsi untuk mengolah/memproses perintah.



DETAIL CPU

CPU (Mainboard, Processor, HDD, RAM)

5. Power Supply/Adaptor

berfungsi untuk memberikan sumber energi listrik ke komputer.



DETAIL Power Supply

Power Supply/Adaptor

6. UPS/Baterai

berfungsi untuk menyimpan cadangan listrik.



UPS/Baterai

DETAIL Baterai

7. Speaker

berfungsi untuk mengeluarkan suara.

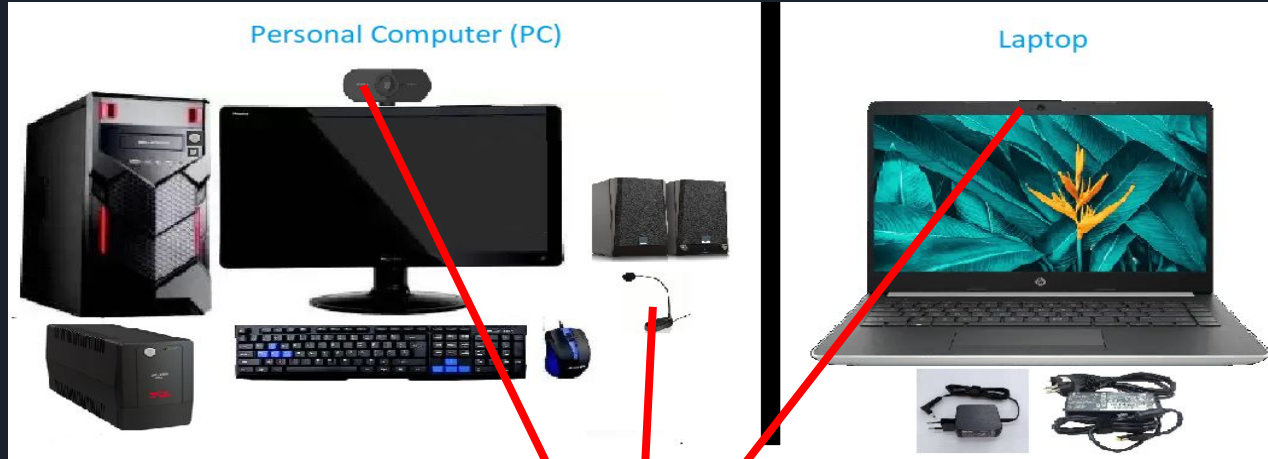


Speaker

DETAIL Speaker

8. Microphone

berfungsi untuk merekam suara ke komputer.




Microphone

DETAIL Microphone 

9. Webcam

berfungsi untuk merekam gambar atau video ke komputer.



Webcam

DETAIL Webcam

Detail Keyboard



BACK

Detail Mouse



BACK

Detail Monitor



BACK

Detail CPU



← BACK

Detail Power Supply



← BACK

Detail UPS/Baterai



95 mm x 146 mm x 313 mm





← BACK

Detail Speaker



← BACK

Detail Microphone dan webcam



← BACK