

## RENCANA PELAKSANAAN PEMBELAJARAN ( RPP )

**Satuan Pendidikan : MI AL IKHLAS MAJULEA**

Kelas / Semester : 3 / 1

Tema : Pertumbuhan dan Perkembangan Makhluk Hidup (Tema 1)

Sub Tema : Ciri-ciri Makhluk Hidup (Sub Tema 1)

Muatan Terpadu : Bahasa Indonesia, Matematika, SBdP

Pembelajaran ke : 1

Alokasi waktu : 1 hari

### A. TUJUAN

1. Setelah mengamati, siswa dapat mengidentifikasi bentuk pola irama sederhana dengan benar.
2. Setelah mengamati, siswa dapat memeragakan pola irama sederhana dengan percaya diri.
3. Setelah mengamati, siswa dapat membuat pola irama sederhana dengan benar.
4. Setelah mengamati, siswa dapat memeragakan pola irama sederhana yang sudah dibuat dengan percaya diri.
5. Setelah mengamati gambar, siswa dapat menyebutkan minimal 4 ciri-ciri makhluk hidup dengan tepat.
6. Setelah kegiatan membandingkan gambar, siswa dapat menyimpulkan ciri-ciri makhluk hidup dengan tepat.
7. Setelah bermain mencari pasangan nama dan lambang bilangan, siswa dapat membilang secara urut bilangan 1.000 sampai dengan 10.000 dengan benar.
8. Setelah bermain mencari pasangan nama dan lambang bilangan, siswa dapat membilang secara loncat bilangan 1.000 sampai dengan 10.000 dengan benar.
9. Setelah mengamati contoh, siswa dapat membilang dan menuliskan bilangan 1.000 sampai 10.000 secara panjang (sepuluh ribuan, ribuan, ratusan, puluhan, dan satuan) dengan benar.

### B. KEGIATAN PEMBELAJARAN

Kegiatan	Deskripsi Kegiatan	Alokasi Waktu
<b>Kegiatan Pendahuluan</b>	<ol style="list-style-type: none"> <li>1. Melakukan Pembukaan dengan Salam dan Dilanjutkan Dengan Membaca Doa (<b>Orientasi</b>)</li> <li>2. Mengaitkan Materi Sebelumnya dengan Materi yang akan dipelajari dan diharapkan dikaitkan dengan pengalaman peserta didik (<b>Apersepsi</b>)</li> <li>3. Memberikan gambaran tentang manfaat mempelajari pelajaran yang akan dipelajari dalam kehidupan sehari-hari. (<b>Motivasi</b>)</li> </ol>	menit
<b>Kegiatan Inti</b>	<p><b>Ayo Bernyanyi</b></p> <ul style="list-style-type: none"> <li>• Siswa dikenalkan dengan lagu Cicak di Dinding.</li> <li>• Siswa mengidentifikasi ciri-ciri makhluk hidup yang ada pada teks lagu.</li> <li>• Siswa mengamati guru menyanyikan lagu Cicak di Dinding.</li> <li>• Siswa mengamati tanda dan yang ada pada syair lagu.</li> <li>• Jika ada tanda artinya menyanyi dengan bunyi pendek.</li> <li>• Jika ada tanda artinya menyanyi dengan bunyi panjang.</li> <li>• Misalnya : ci-cak-ci-cak-di-din-diiing.</li> <li>• Siswa berlatih menyanyi secara bergantian. (<b>Mandiri</b>)</li> <li>• Guru menyampaikan bahwa lagu Cicak di Dinding termasuk lagu yang memiliki pola irama sederhana. Karena pola lagu di setiap baris hampir sama.</li> <li>• Siswa diminta mengamati baris lagu yang memiliki pola sama dan pola yang berbeda. (<b>Critical Thinking and Problem Formulation</b>)</li> </ul> <p><b>Ayo Berlatih</b></p> <ul style="list-style-type: none"> <li>• Siswa berlatih menuliskan pola menggunakan simbol bunyi panjang dan bunyi pendek.</li> <li>• Buat pola dengan berbagai macam variasi.</li> <li>• Lalu siswa berlatih menyanyikan pola yang sudah dibuat dengan suara ta (pendek) dan taaa (suara panjang).</li> <li>• Siswa mencoba menyanyikan lagu dengan pola yang sama setiap barisnya (panjang semua atau pendek semua)</li> <li>• Siswa menyampaikan perasaannya jika semua bunyi pada lagu sama.</li> <li>• Adanya berbagai variasi pola bunyi lagu membuat lagu terdengar lebih asyik tidak membosankan. (<b>Creativity and Innovation</b>)</li> </ul> <p><b>Ayo Mengamati</b></p> <ul style="list-style-type: none"> <li>• Siswa mengamati gambar.</li> <li>• Siswa mengidentifikasi ciri-ciri makhluk hidup berdasarkan gambar.</li> <li>• Siswa berdiskusi dan menjawab pertanyaan yang disampaikan guru mengenai ciri-ciri makhluk hidup. (<b>Critical Thinking and Problem Formulation</b>)</li> <li>• Siswa menuliskan ciri-ciri nyamuk dan ikan yang ada pada gambar.</li> <li>• Gambar cicak: <ul style="list-style-type: none"> <li>➢ Cicak hidup di darat</li> <li>➢ Cicak bergerak merayap di dinding</li> </ul> </li> </ul>	menit

	<ul style="list-style-type: none"> <li>➤ Cicak makan nyamuk</li> <li>➤ Cicak suka memutuskan ekornya</li> <li>• Gambar ikan di aquarium <ul style="list-style-type: none"> <li>➤ Ikan hidup di air.</li> <li>➤ Ikan bergerak berenang menggunakan sirip.</li> <li>➤ Dan lain-lain.</li> </ul> </li> <li>• Kesimpulannya ikan dan cicak sama-sama makhluk hidup. Ciri-ciri makhluk hidup dari kedua hewan tersebut adalah bergerak, butuh makanan, dan lain-lain.</li> </ul> <div style="background-color: #e0f0ff; padding: 5px;"> <ul style="list-style-type: none"> <li>• Ciri-ciri makhluk hidup adalah bergerak, bernapas, tumbuh, berkembang biak, memerlukan makanan dan air, peka terhadap rangsang.</li> <li>• Makhluk hidup dapat bergerak sehingga dapat berpindah tempat. Cara bergerak makhluk hidup berbeda-beda. Manusia berjalan atau berlari menggunakan kaki. Burung terbang menggunakan sayap. Ikan berenang menggunakan sirip, dan lain-lain.</li> <li>• Makhluk hidup bernapas. Alat pernapasan makhluk hidup bermacam-macam. Manusia bernapas dengan paru-paru. Ikan bernapas dengan insang. Serangga bernapas dengan trakea. Tumbuhan bernapas dengan stomata.</li> <li>• Makhluk hidup tumbuh. Manusia ketika bayi tubuhnya kecil lalu berangsur-angsur tumbuh menjadi besar. Begitupun hewan dan tumbuhan mengalami pertumbuhan. Pertumbuhan adalah proses bertambahnya ukuran tubuh.</li> <li>• Makhluk hidup berkembang biak. Misalnya pada manusia, ibu melahirkan bayi. Ini membuktikan manusia berkembang biak. Berkembang biak artinya menghasilkan keturunan. Hewan pun berkembang biak. Ada hewan yang berkembang biak dengan cara melahirkan dan bertelur. Begitupun tumbuhan juga berkembang biak. Tujuan berkembangbiak adalah melestarikan jenisnya agar tidak punah.</li> <li>• Memerlukan makanan dan air. Setiap makhluk hidup memerlukan makanan dan air. Karena kalau tidak makan dan minum, makhluk hidup akan mati.</li> <li>• Makhluk hidup memiliki ciri peka terhadap rangsangan. Rangsang adalah sesuatu yang dapat memengaruhi kerja organ tubuh. Misalnya ketika melihat sinar matahari, secara spontan kita akan menutup mata.</li> </ul> </div> <p><b>Ayo Berlatih</b></p> <ul style="list-style-type: none"> <li>• Membandingkan gambar cicak dan ikan mas. Keduanya sama-sama berkembangbiak dengan cara bertelur. Ikan mas bertelur sampai dengan ribuan.</li> <li>• Siswa dikenalkan dengan nama dan lambang bilangan ribuan.</li> <li>• Siswa berlatih mengurutkan bilangan, sesuai dengan kartu bilangan yang dimiliki bersama 4 orang teman lainnya.</li> <li>• Siswa berlatih menuliskan nama dan lambang bilangan 1.000 sampai dengan 10.000 yang ada pada buku.</li> </ul> <p><b><i>(Critical Thinking and Problem Formulation)</i></b></p>	
<p><b>Kegiatan Penutup</b></p>	<ol style="list-style-type: none"> <li>1. Siswa mapu mengemukakan hasil belajar hari ini</li> <li>2. Guru memberikan penguatan dan kesimpulan</li> <li>3. Siswa diberikan kesempatan berbicara /bertanya dan menambahkan informasi dari siswa lainnya.</li> <li>4. <b>Menyanyikan salah satu lagu daerah untuk menumbuhkan nasionalisme, persatuan, dan toleransi.</b></li> <li>5. Salam dan do'a penutup di pimpin oleh salah satu siswa.</li> </ol>	<p>menit</p>

### C. PENILAIAN (ASESMEN)

Penilaian terhadap materi ini dapat dilakukan sesuai kebutuhan guru yaitu dari pengamatan sikap, tes pengetahuan dan presentasi unjuk kerja atau hasil karya/projek dengan rubric penilaian.

Mengetahui  
Kepala Sekolah,

Magelang, Juli 2020  
Guru Kelas 3

## LAMPIRAN

Penilaian terhadap proses dan hasil pembelajaran dilakukan oleh guru untuk mengukur tingkat pencapaian kompetensi peserta didik. Hasil penilaian digunakan sebagai bahan penyusunan laporan kemajuan hasil belajar dan memperbaiki proses pembelajaran. Penilaian terhadap materi ini dapat dilakukan sesuai kebutuhan guru yaitu dari pengamatan sikap, tes pengetahuan dan presentasi unjuk kerja atau hasil karya/projek dengan rubric penilaian sebagai berikut.

### 1. Penilaian Sikap

Observasi selama kegiatan berlangsung (Lihat pedoman penilaian sikap)

### 2. Penilaian Pengetahuan: tes tertulis

- a. Membuat pola irama menggunakan simbol bunyi panjang dan pendek.





Skor maksimal 100.

Skor setiap baris 25.

Nilai = Banyaknya pola/baris  $\times$  25

Jawaban dapat beragam sesuai imajinasi siswa.

Kunci jawaban/contoh pola

Baris ke-	Pola
1	 Ta    taa    ta    taa    ta    ta    taa Ci    caak    ci    caak    di    din    diing
2	 Ta    ta    ta    taa    ta    ta    taa Di    am    dii    aam    me    ra    yaap
3	 taa    taa    ta    ta    ta Daa    taang    se    e    kor
4	 taa    ta    ta    ta    ta    ta Haap    la    lu    di    tang    kap

- b. Menyebutkan ciri-ciri makhluk hidup minimal 4.

Skor maksimal 100

Nilai = (banyaknya jawaban benar : 4)  $\times$  100

Kunci jawaban.

Ciri-ciri makhluk hidup diantaranya:

- Membutuhkan makanan dan air
- Bernafas
- Berkembang biak
- Bergerak
- Peka terhadap rangsang

- c. Membilang secara urut dan loncat serta mengurutkan bilangan 1.000 sampai dengan 10.000

Banyaknya soal 19.

Skor maksimal 100.

Nilai = (Banyaknya jawaban benar : 19)  $\times$  100

Jawaban bagian 1 membilang secara urut

1) 1.000, 2.000, 3.000, 4.000, 5.000

2) 1.500, 2.500, 3.500, 4.500

3) 2.000, 4.000, 6.000, 8.000, 10.000

Jawaban bagian II urutan bilangan.

1) 1.250, 2.250, 3.250, 4.250, 5.250

2) 1.300, 2.300, 3.300, 4.300, 5.300

3) 1.100, 2.250, 3.050, 4.200, 5.400

- d. Membilang dan menulis lambang bilangan 1.000 sampai dengan 10.000

Banyaknya soal 8.

Nilai maksimal 100.

Nilai = (banyaknya jawaban benar : 8)  $\times$  100

### 3. Penilaian Keterampilan

- a. Keterampilan siswa dalam mengurutkan bilangan, menulis nama dan lambang dapat dilihat dari cara siswa/strategi menyelesaikan soal mengurutkan bilangan, menulis nama dan lambang bilangan.

- b. Rubrik Menulis Ciri-Ciri Makhluk Hidup Berdasarkan Gambar.

No	Kriteria	Baik sekali	Baik	Cukup	Perlu bimbingan
		4	3	2	1
1	Penggunaan huruf besar dan tanda baca	Menggunakan huruf besar di awal kalimat dan nama orang, serta menggunakan tanda titik di akhir kalimat.	Terdapat 1-2 kesalahan dalam menggunakan huruf besar dan tanda titik.	Terdapat lebih dari 2 kesalahan dalam menggunakan huruf besar dan tanda titik.	Tidak satu pun kalimat yang menggunakan huruf besar dan tanda titik.
2	Kesesuaian isi	Menuliskan 6 ciri-ciri makhluk hidup dengan	Menuliskan 5 ciri-ciri makhluk hidup.	Menuliskan 3-4 ciri-ciri makhluk	Menuliskan hanya satu ciri-ciri makhluk

		lengkap.		hidup.	hidup.
3	Penulisan	Penulisan kata sudah tepat.	Terdapat 1-2 kata yang kurang tepat dalam penulisan.	Lebih dari 2 kata yang kurang tepat dalam penulisan.	Semua kata belum tepat dalam penulisan.

c. **Rubrik Kegiatan Bernyanyi**

No	Kriteria	Baik sekali	Baik	Cukup	Perlu bimbingan
		4	3	2	1
1	Penguasaan lagu	Siswa hapal seluruh syair lagu, irama tepat.	Siswa hapal seluruh syair lagu, irama kurang tepat atau sebaliknya.	Siswa hapal sebagian kecil syair lagu.	Siswa belum hapal syair lagu.
2	Ekspresi	Mimik wajah dan gerakan sesuai dengan isi lagu.	Mimik wajah dan gerakan sesuai dengan isi lagu namun belum konsisten.	Mimik wajah dan gerakan belum sesuai dengan isi lagu.	Belum mampu menunjukkan mimik wajah dan gerakan yang sesuai dengan isi lagu.