

**DISUSUN OLEH**  
ANDYTYA BUDI UTOMO, S. Pd.

## KELAS IV

Tema : 4. Hidup Bersih dan Sehat

Sub Tema : 1. Hidup Bersih dan Sehat Di Rumah

Pembelajaran : 2

---



# MATERI

## Pancasila

Mari mengamati  
gambar berikut!



Gambar 1



Gambar 2

# MATERI

## Pancasila



Gambar 1



Gambar 2



Pada kegiatan tersebut menunjukkan kegiatan bersatu  
Dalam keberagaman di rumah

# MATERI

## Pancasila



Keragaman itu juga dapat berupa keberagaman agama.  
Namun semua itu disatukan oleh Pancasila

# MATERI

## Pancasila

Mari kita ingat, sila Pancasila beberapa yang melandasi tentang kehidupan beragama di Indonesia?



# MATERI

## Pancasila

Benar Sekali, sila pertama Pancasila



**Ketuhanan Yang Maha Esa**

# MATERI

## Pancasila

Contoh - contoh sikap Pengamalan Sila Ke-1 (Pertama) Pancasila, antara lain :

1. Meyakini adanya Tuhan yang Maha Esa.
2. Percaya dan taqwa Tuhan yang Maha Esa.
3. Menghormati agama orang lain.
4. Tidak mengganggu peribadatan orang lain yang berbeda agama.
5. Menjaga kerukunan antar umat beragama di lingkungan sosial masyarakat.



# MATERI

## Gambar 3 Dimensi

Langkah-langkah  
menggambar rumah,  
perhatikan baik-baik!





# MATERI

## Gambar 3 Dimensi

# LANGKAH MENGGAMBAR RUMAH



# MATERI


## Gambar 3 Dimensi

# LANGKAH MENGGAMBAR RUMAH



# MATERI

## Gambar 3 Dimensi




1

Buat bagian atap rumah, beserta cerobong asapnya. Kalian bisa membuatnya seperti bagian badan perahu namun dalam posisi terbalik.

# MATERI

## Gambar 3 Dimensi




2

Nah, selanjutnya buat bagian genting pada atap, layaknya membuat sirip ikan.

# MATERI

## Gambar 3 Dimensi




3

Lanjutkan dengan membuat bagian badan rumah di sebelah kiri dan kanan.

# MATERI

## Gambar 3 Dimensi




4

Jangan lupa buat bagian pintu dan jendela sebagai ornamen atau part dalam rumah yang kalian buat.

# MATERI

## Gambar 3 Dimensi




5

Setelah itu, lanjutnya dengan membuat ornamen pendukung lainnya. Dan hubungkan garis badan rumah di kiri dan kanan dengan sebuah garis di bagian bawahnya.

# MATERI

## Gambar 3 Dimensi




6

Buat bagian bangunan kecil di sebelah rumah, bisa sebagai garasi ataupun gudang.



# MATERI

## Gambar 3 Dimensi

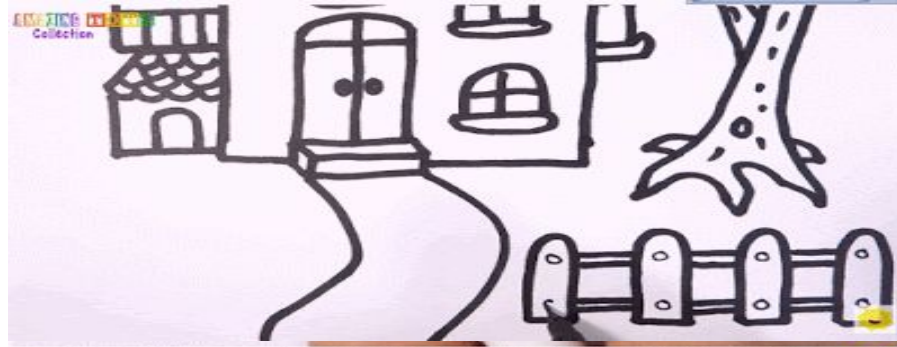


7

Setelah itu, buat bagian balkon rumah sebagai tempat untuk melihat pemandangan alam.

# MATERI

## Gambar 3 Dimensi



8

Tambahkan gambar untuk mempercantik di sekiling gambar rumah

## DEMIKIAN DAN TERIMA KASIH



Meli



Udin



Beni



Dayu



Lani



Siti



Edo