

—• 2020 —•

# BAHAN AJAR PEMBELAJARAN JARAK JAUH

PENDIDIKAN PROFESI GURU  
UNIVERSITAS VETERAN BANGUN NUSANTARA SUKOHARJO

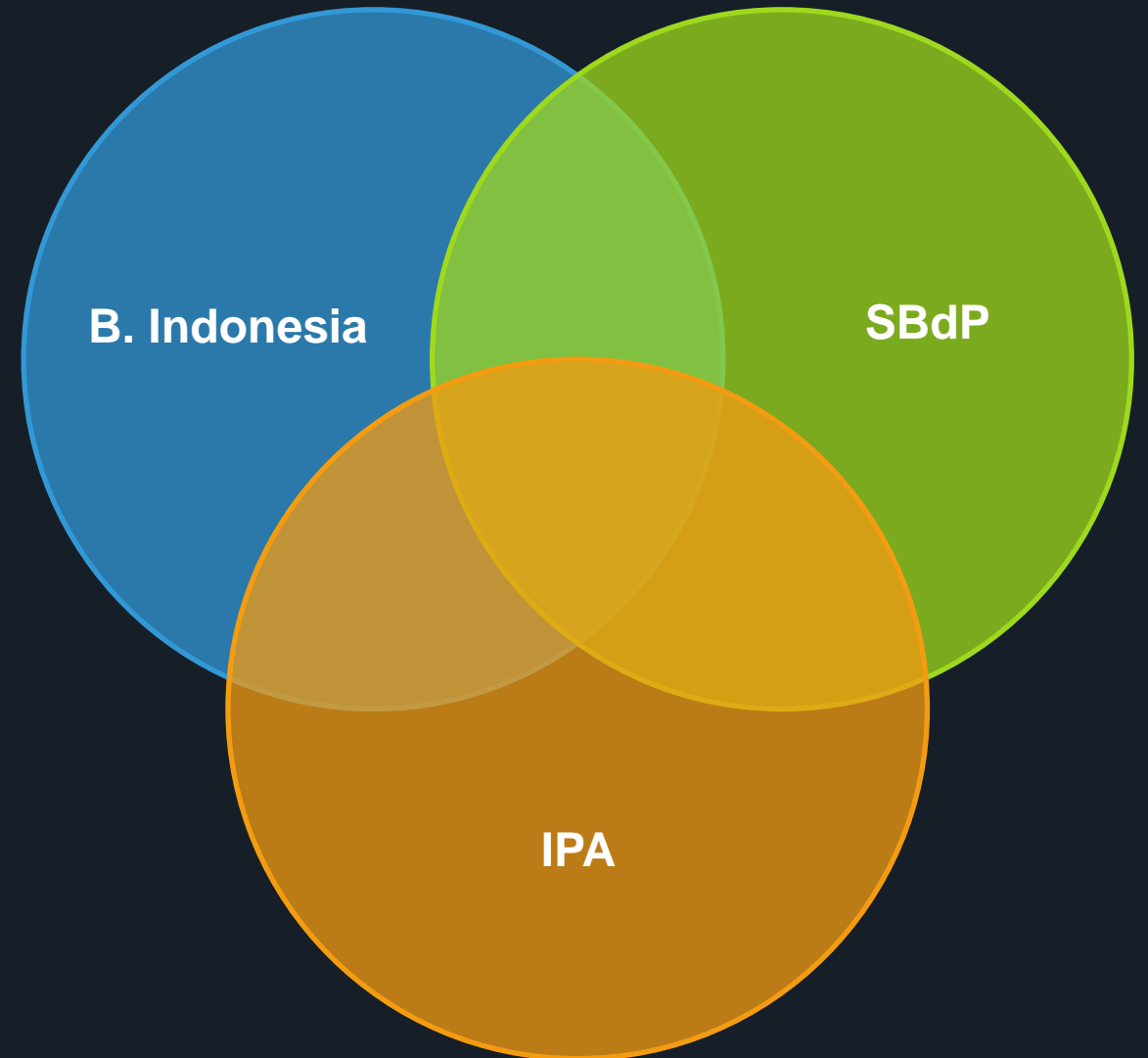


## DISUSUN OLEH

ANDYTYA BUDI UTOMO, S. Pd.

### KELAS V

Tema : 4. Sehat Itu Penting  
Sub Tema : 3. Cara Memelihara  
Kesehatan Organ  
Peredaran Darah Manusia  
Pembelajaran : 2



# MATERI

## Bahasa Indonesia

### Materi singkat



Buku cerita bergambar adalah buku bergambar tetapi dalam bentuk cerita, bukan buku informasi. Dengan demikian buku cerita bergambar sesuai dengan ciri-ciri buku cerita, mempunyai unsur-unsur cerita (tokoh, plot, alur). Buku cerita bergambar ini dapat dibedakan menjadi dua jenis, (1) buku cerita bergambar dengan kata-kata, (2) buku cerita bergambar tanpa kata-kata. Kedua buku tersebut biasanya untuk prasekolah atau murid sekolah dasar kelas awal. Buku cerita bergambar merupakan sesuatu yang tidak asing dalam kehidupan anak-anak.

Disamping itu, buku adalah sebuah media yang baik bagi anak-anak untuk belajar membaca. Buku cerita bergambar merupakan kesatuan cerita disertai dengan gambar-gambar yang berfungsi sebagai penghias dan pendukung cerita yang dapat membantu proses pemahaman terhadap isi buku tersebut. Melalui buku cerita bergambar, diharapkan pembaca dapat dengan mudah menerima informasi dan deskripsi cerita yang hendak disampaikan.

# MATERI

## Bahasa Indonesia

### Ayo Menulis



Sore hari Edo bermain ke rumah Udin. Edo melihat banyak buku cerita di rumah Udin. Edo bermaksud meminjam satu buku cerita yang berjudul "Kancil dan Siput". Udin pun meminjami buku ceritanya kepada Edo. Edo bergegas pulang setelah Udin meminjaminya buku. Tidak lupa Edo mengucapkan terima kasih dan berpamitan sebelum meninggalkan rumah Udin.



Sikap baik apakah yang perlu kamu teladani dari diri Udin? Sikap baik apa pula yang perlu kamu teladan dari diri Edo? Mengapa kamu harus meneladan, sikap baik dari Udin dan Edo? Tuliskan jawabanmu pada kolom berikut!

1. Sikap baik Udin yang perlu diteladan adalah.....  
.....
2. Sikap baik Edo yang perlu diteladan adalah.....  
.....
3. Alasan meneladan sikap Udin dan Edo karena.....  
.....

### Ayo Mengamati



Perhatikan cerita bergambar berikut ini!

Alkisah, diceritakan bahwa Raja Siput mengetahui akan kedatangan makhluk paling cerdik, yaitu Si Kancil di perkampungannya. Raja Siput mengumpulkan warganya untuk bersiap-siap menghadapi kecerdikan Si Kancil.



Saat Si Kancil datang, Raja Siput menyambutnya. Dengan kepongahan dan kesombongannya, Si Kancil bercerita tentang kecerdikannya yang berhasil mengelabui harimau dan manusia. Siput yang mendengarkan kesombongan Si Kancil, merasa geram ingin segera menguji kecerdikan Si Kancil.

Setelah mendengarkan cerita kecerdikan Si Kancil, Raja Siput menyampaikan maksudnya yang ingin menguji kecerdikan Si Kancil dengan menantangnya berlomba lari sampai ke hulu sungai. Sebelumnya, Raja Siput sudah memerintahkan bawahannya siap berbaris sepanjang sungai hingga ke hulu. Mereka sepakat bahwa jika kancil yang berencana lari di daratan memanggil Siput, maka Siput yang ada di depan Kancil menjawab "uuuu...".

Kesepakatan antara Raja Siput dan Kancil pun dibuat. Mereka sepakat berlomba lari ke hulu sungai. Kancil berlari lewat daratan, Raja Siput lari di lumpur sungai. Tepat pada waktunya, datanglah Si Kancil. Dia menuntut agar perlombaan segera dimulai. Raja siput yang sudah lama bersiap segera beringsut ke pinggir sungai. Sementara itu, beberapa ekor siput yang lain berada di pinggir sungai ingin menyaksikan perlombaan itu. "Satu, dua, tigaaaa!" si Kancil memberi komando tanda perlombaan dimulai.



Dengan sigap Kancil melompat, berlari sekencang-kencangnya. Setiap lima puluh langkah, dia berseru, "Di mana engkau siput?" "Uuuu., uuuu!" jawab siput yang berada di depannya. Si kancil semakin mempercepat larinya. Lalu terdengar lagi si Kancil berseru, "Di mana engkau siput?" "Uuuu, uuuu ...!" kembali terdengar jawaban siput telah berada di depannya.



Si Kancil menjadi marah dan kian memperkuat larinya. Setiap kali dia berseru, selalu dijawab oleh siput yang telah berada di depannya. Demikian seterusnya. Si Kancil tidak dapat mengalahkan siput dalam perlombaan itu. Dia tidak dapat menerka taktik yang dipakai oleh Raja Siput dan anak buahnya. Akhirnya, dia merasa kelelahan. Sambil menggerutu dengan napas terengah-engah, sang Kancil pun berkata, "Hai siput, mulai hari ini aku nyatakan bahwa engkaulah binatang paling cerdik dan dapat mengalahkan aku, selamat tinggal!" Setelah itu, sang Kancil pun melompat dan lari menghilang dari perkampungan siput.




Sekarang, tinggallah siput-siput itu bergembira ria. Mereka yang telah bekerja keras, bergotong royong, serta dapat membina persatuan dan kesatuan.



# MATERI

## Bahasa Indonesia

### Ayo Berlatih



Berdasarkan cerita bergambar di atas, siapakah yang memiliki sikap sombong dan pongah? Bagaimanakah pendapatmu terhadap sikap tersebut?

Hasil simpulan

.....

.....

.....

.....


Kamu telah membaca sebuah cerita bergambar atau disingkat cergam. Kamu tentu bisa juga membuat cerita bergambar seperti di atas. Apa sebenarnya cerita bergambar itu? Bagaimanakah cara membuat cerita bergambar?

Cergam merupakan kependekan dari cerita bergambar. Cergam mengandung pengertian perpaduan gambar dan teks yang berbaur menjadi satu kesatuan serta mengandung keindahan dan cerita yang bermakna. Itulah yang dimaksud dengan cerita bergambar. Apakah yang dimaksud dengan gambar bercerita? Ungkapkan pendapatmu mengenai gambar cerita. Tuliskan dalam kolom berikut.

# MATERI

## Bahasa Indonesia

### Ayo Menulis



Cerita bergambar adalah.....

.....

.....

.....

.....

Ada beberapa langkah yang harus kamu perhatikan dalam membuat gambar cerita. Beberapa langkah yang dimaksud adalah sebagai berikut.

1. Tentukan ide/gagasan/tema yang akan dibuat.
2. Tentukan karakter tokoh utamanya dan karakter dari tokoh pembantunya yang ada dalam cerita.
3. Buat alur cerita sederhana secara garis besar yang menggambarkan isi cerita, kemudian masing-masing bisa dikembangkan.
4. Mulai menggambar sesuai alur cerita yang telah dibuat.

# MATERI SBdP

## Materi singkat



Untuk membuat sebuah gambar cerita yang baik memerlukan langkah-langkah atau tahapan-tahapan yang bisa dilakukan. Beberapa langkah dalam menggambar cerita antara lain sebagai berikut.

1. Persiapkan Bahan dan Alat
2. Menentukan Tema
3. Pembuatan Sketsa
4. Penyelesaian Gambar



## Ayo Berkreasi



Kamu telah memahami langkah-langkah membuat gambar cerita. Sekarang coba kamu praktikkan membuat gambar cerita satu adegan gambar saja. Ceritanya sebagai berikut. "Suatu hari kancil sedang berbicara serius dengan kura-kura".

# MATERI IPA

## Materi singkat



Organ peredaran yang dimiliki oleh hewan secara umum akan memiliki kesamaan baik itu pada manusia dan juga dapat memiliki perbedaan yang dimana sangatlah jauh dengan manusia. Organ peredaran ini sendiri memiliki fungsi untuk mendistribusikan darah ke seluruh tubuh.

Cara melakukan pemeliharaan organ peredaran darah pada hewan adalah dengan melakukan cara :

Menjaga lingkungan agar tetap bersih

Menjaga kualitas udara sehingga oksigen yang dihasilkan merupakan udara yang layak untuk dihirup oleh hewan

Menjaga air dari limbah pabrik karena berbahaya bagi ekosistem ikan

## Ayo Berkreasi



Tahukah kamu, kancil termasuk hewan mamalia. Kancil memiliki jantung yang terdiri atas 4 ruang, yaitu 2 atrium dan 2 ventrikel. Jantung mamalia telah dilengkapi dengan sekat-sekat yang sempurna serta cabang-cabang dari pembuluh aorta lebih banyak. Bagaimanakah peredaran darah pada hewan mamalia seperti kancil? Bagaimana cara memelihara kesehatan pada organ peredaran darah hewan seperti kancil?