


POWER POINT INTERAKTIF

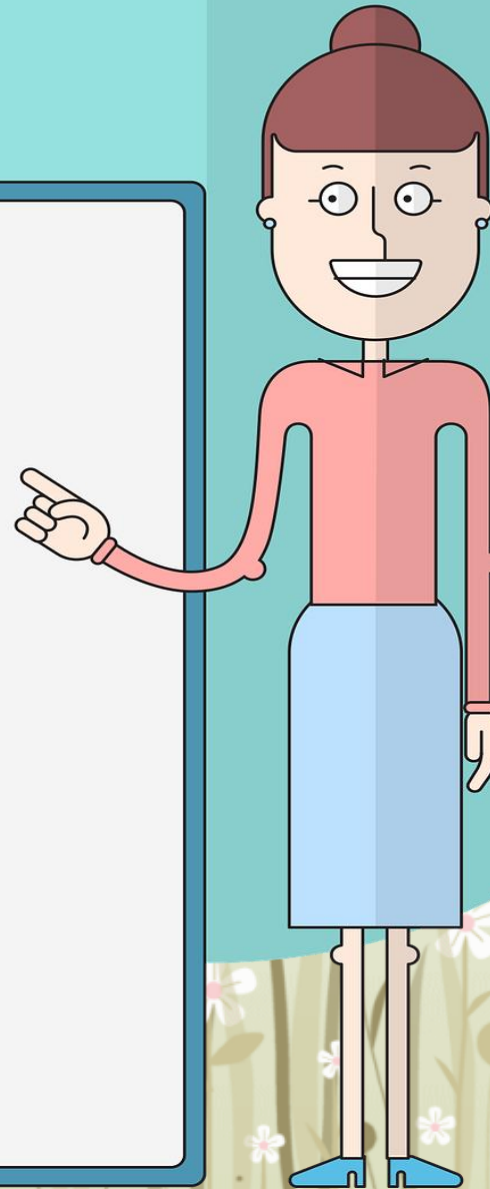


KELAS 2
Tema 3
Subtema 1
Pembelajaran 1





Disusun oleh:
**Muassisatul
Baroroh**





Petunjuk Penggunaan



Kembali ke halaman sebelumnya




Menuju ke halaman selanjutnya



Kembali ke menu



keluar





Doa Sebelum Belajar

“Ya Tuhanku, berilah aku ilmu dan
kepandaian yang bermanfaat,
tambahkanilah kepadaku ilmu dan
pemahaman yang baik. Aamiin.”





*Menyanyikan lagu wajib
Indonesia Raya*




*Lagu
Indonesia Raya*





MENU



TUJUAN
PEMBELAJARAN

MATERI

KUIS

Halaman Awal





Tujuan Pembelajaran



- Setelah mempelajari *slide power point* tentang denah rumah, siswa dapat **memerinci** posisi letak rumah dengan **percaya diri**.
- Setelah mengamati macam-macam pecahan mata uang yang dipinjam siswa dari orang tua di rumah, siswa dapat **membandingkan** pecahan uang secara **cermat**.
- Setelah mengamati macam-macam pecahan mata uang yang dipinjam siswa dari orang tua di rumah, siswa dapat **mengurutkan** pecahan uang secara **cermat**.





Selamat belajar anak-anakku yang hebat!

Kali ini kita akan belajar mengenal denah rumah.

Ayo coba kalian amati denah rumah Siti berikut ini ya?



Mengenal Letak Rumah





Setelah mengamati
gambar, Ayo bacalah teks
di bawah ini ya?





Siti tinggal di Jalan Ki Hajar Dewantara nomor 25.

Di sebelah kanan rumah Siti, ada rumah Adi.

Di sebelah kiri rumah Siti, ada rumah Ayu.

Di depan rumah Siti, ada musala.

Rumah Siti terletak tidak jauh dari sekolah.

Siti berangkat ke sekolah diantar Ayah.

Kadang, Siti pergi ke sekolah naik angkutan umum.

Ongkos angkutan dari rumah ke sekolah seribu rupiah.





Setiap hari, Siti mendapat uang saku.

Uang saku Siti terdiri atas berbagai pecahan uang. Siti selalu menyimpan sisa uang sakunya.





Silahkan anak-anak pinjamlah uang logam dari orang tuamu!

Rp. 100, 00

Rp. 200, 00

Rp. 500, 00

Rp. 1000, 00

Sambil mengamati gambar pecahan uang berikut ini...



Mengenal Pecahan Nilai Uang



Uang Logam



Uang seratus rupiah
ditulis : Rp100,00
dibaca : seratus rupiah



Uang dua ratus rupiah
ditulis : Rp200,00
dibaca : dua ratus rupiah





Uang lima ratus rupiah

ditulis : Rp500,00

dibaca : lima ratus rupiah



Uang seribu rupiah

ditulis : Rp1.000,00

dibaca : seribu rupiah





Membandingkan Pecahan Uang



Rp100,00

lebih kecil



Rp200,00

seratus rupiah **lebih kecil dari** dua ratus rupiah.





Rp1.000,00

lebih besar



Rp500,00

seribu rupiah **lebih besar dari** lima ratus rupiah.





Rp1.000,00

lebih besar



Rp500,00

seribu rupiah **lebih besar dari** lima ratus rupiah.






Rumah yang terletak di ujung kanan adalah

Rumah Siti

Rumah Ayu

Rumah Adi






Rumah yang terletak di ujung kiri
adalah

Rumah Ayu

Rumah Adi

Rumah Siti






Di depan rumah Siti terdapat

.....

Rumah Adi

Musalla

Rumah Ayu






Rumah yang terletak di antara rumah Ayu dan rumah Adi adalah

Rumah Siti

Rumah Adi

Rumah Ayu






Lima ratus rupiah dari dua ratus rupiah.

Lebih kecil

Lebih besar

Sama dengan






Seratus rupiah dari seribu rupiah.

Lebih besar

Sama dengan

Lebih kecil






Urutan nilai mata uang dari yang terkecil di bawah ini adalah

Rp.100,00, Rp 500,00,
Rp 1000,00

Rp.1000,00, Rp
100,00, Rp 500,00

Rp.100,00, Rp 1000,00,
Rp 500,00






Urutan nilai mata uang dari yang terbesar di bawah ini adalah

Rp.100,00, Rp 200,00,
Rp 500,00

Rp 500,00, Rp 200,00,
Rp. 100,00

Rp.200,00, Rp 100,00,
Rp 500,00





Terima Kasih... Sampai Jumpa...

