

A cartoon illustration of a woman wearing a purple hijab and a red dress. She has a large, joyful smile and rosy cheeks. Her right hand is raised towards her chest. The background consists of several light green, bubbly shapes. An orange thought bubble is positioned above her head, containing the word 'Semangat' in a white, bold, sans-serif font.


**Semangat**



*Assalamualaikum*

*Power Point Kelas 2 Tematik*

*Aisah Sulistyawati, SPd. SD*



# TEMA 4: HIDUP BERSIH DAN SEHAT



HIDUP BERSIH DAN SEHAT DI SEKOLAH





**Bahasa Indonesia**



**Matematika**



**SBdp**





Mari Kita Membaca

## Asap Menyebabkan Polusi Udara

Hiruk pikuk kendaraan di jalan raya layak diperhatikan. Banyak kendaraan yang tidak ramah lingkungan. Banyak kendaraan yang mengeluarkan bunyi klakson terlalu kuat. Bunyi yang terlalu kuat mengganggu alat pendengaran.

Beberapa kendaraan juga mengeluarkan asap terlalu banyak. Asap menimbulkan polusi udara. Polusi udara tidak baik untuk kesehatan. Kita dapat terkena ISPA (Infeksi Saluran Pernafasan Akut). ISPA dapat menyebabkan kematian



**Gambar tempat bermain yang tidak bersih dan tidak sehat**



Ayo amati gambar





Mari Kita Membaca  
Petunjuk dengan Nyaring

### Membentuk dengan Plastisin

#### Alat dan Bahan:

1. Pisau kater.
2. Plastisin secukupnya.
3. Gambar model yang ingin dibentuk.

#### Langkah-langkah:

1. Siapkan gambar model yang ingin dibentuk terlebih dahulu! Gambar yang dibentuk misalnya: gambar mobil, sepeda motor, lokomotif kereta api, atau gambar lainnya yang diinginkan!
2. Potong plastisin sesuai warna dan ukuran yang diinginkan!
3. Bentuklah plastisin sesuai bentuk yang diinginkan! Misalnya saja menyerupai bentuk mobil, sepeda motor, lokomotif kereta api, atau model lainnya!
4. Haluskan dan ratakan dengan baik sesuai model yang sebenarnya!
5. Hasil kerajinan siap untuk dipajang.



## *Gambar Balok dan Kubus*

