

Lembar Kerja Peserta Didik (LKPD)

Satuan Pendidikan : SD Islam Mutiara Hati
Kelas/Semester : I/1
Tema : 3. Kegiatanku
SubTema : 4. Kegiatan Malam Hari
Pembelajaran ke : 1
Materi Pokok : Kosakata Malam Hari, Benda Alam dan Buatan
Alokasi Waktu : 2 x 35 menit (1 hari)



Penyusun: Dwi Tantiasti, S.Pd

NAMA

KELAS 1 Zaid Bin Tsabit

Jalan Terusan Cikajang Raya, Antapani
Bandung
2020

TUJUAN PEMBELAJARAN




Dengan mencermati gambar siswa dapat menyeleksi kosakata tentang kegiatan malam hari dengan teliti.

Dengan mencermati berbagai benda, siswa mampu membedakan benda alam dan benda buatan.

Ayo Mengamati

Simak cerita di bawah ini!



Malam Hari

Matahari terbenam tanda malam telah datang.

Bulan dan bintang bersinar terang.

Kelelawar mulai terbang.

Jangkrik pun bernyanyi riang.

Burung hantu keluar dari sarang.

Kelap-kelip cahaya si kunang-kunang.

Sambutlah malam dengan hati senang.

Kita dapat beristirahat dengan tenang.

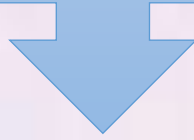
Mata pun akan terpejam saat kantuk datang.

Malam adalah nikmat Tuhan yang tak terbilang.

Coba ceritakan kembali cerita itu kepada keluargamu!

Lalu carilah kata-kata berikut ini pada tabel huruf!

Tandai dengan garis berwarna!



terbenam

kelelawar

terpejam

gelap

bulan

bintang

malam

cahaya

jangkrik

kantuk

x	t	e	r	b	e	n	a	m	k
k	c	c	x	k	v	x	b	a	l
e	a	z	x	a	p	g	s	l	j
l	h	n	j	n	b	e	b	a	a
e	a	w	t	t	t	l	i	m	n
l	y	r	b	u	l	a	n	o	g
a	a	y	t	k	r	p	t	q	k
w	q	w	t	y	m	n	a	t	r
a	k	l	t	v	b	n	n	m	i
r	z	s	d	f	g	h	g	b	k
s	b	v	y	d	s	q	x	t	p
q	t	e	r	p	e	j	a	m	c

Ayo amati gambar di bawah ini!



TULISKAN KEBIASAAN BAIK BERDASARKAN GAMBAR DI ATAS!


Ayo Berkreasi




Memfaatkan alam secara bertanggung jawab juga kebiasaan baik. Misalnya, memanfaatkan alam untuk karya seni. Di alam banyak sekali bahan-bahan untuk membuat karya seni. Salah satu hasil alam untuk membuat karya seni adalah biji-bijian. Contohnya biji kacang hijau, biji kedelai, dan biji lada hitam.



Contoh karya dari bahan alam



Nah, sekarang buatlah sebuah karya dengan memanfaatkan biji-bijian.
Siapkan bahan-bahan yang kamu perlukan.



Nama :

Kelas :

TUGAS UNTUK KALIAN!!

Fotokan hasil kolase kalian dan unggah ke kelas Edmodo dengan judul Assignment “Kolaseku”



Nilai

TTD dan Komentar Guru

Ttd Orangtua