

**KURIKULUM 2013**  
**RENCANA PELAKSANAAN PEMBELAJARAN (RPP)**  
**KELAS VII (SATU) MTS / MTs**  
**Mata Pelajaran : PPKn**

**Satuan Pendidikan** : SMP Negeri 3 Karang Bahagia

**Kelas / Semester** : VII (Satu) / 2

**Nama Guru** : \_\_\_\_\_

**NIP/NIK** : \_\_\_\_\_

**RENCANA PELAKSANAAN PEMBELAJARAN  
(RPP)**

**Sekolah** : MTS  
**Mata Pelajaran** : Pendidikan Pancasila dan Kewarganegaraan  
**Kelas /Semester** : VII/Genap  
**Materi Pokok** : Keberagaman Suku, Agama, Ras, dan Antargolongan  
dalam Bingkai Bhinneka Tunggal Ika  
**Tahun Pelajaran** : 2018/2019  
**Alokasi Waktu** : 15 Jam Pelajaran (5 Pertemuan)

**A. Kompetensi Inti**

- KI 1 Menghargai dan menghayati ajaran agama yang dianutnya
- KI 2 Menunjukkan perilaku jujur, disiplin, tanggung jawab, peduli (toleransi, gotong royong), santun, percaya diri dalam berinteraksi secara efektif dengan lingkungan social dan alam dalam jangkauan pergaulan dan keberadaannya
- KI 3 Memahami pengetahuan a(faktual, konseptual, dan prosedural) berdasarkan rasa ingin tahunya tentang ilmu pengetahuan, teknologi, seni, budaya terkait fenomena dan kejadian tampak mata
- KI 4 Mencoba, mengolah, dan menyaji dalam ranah konkret (menggunakan, mengurai, merangkai, memodifikasi, dan membuat) dan ranah abstrak (menulis, membaca, menghitung, menggambar, dan mengarang) sesuai dengan yang dipelajari di sekolah dan sumber lain yang sama dalam sudut pandang/teori

**B. Kompetensi Dasar dan Indikator Pencapaian Kompetensi (IPK)**

NO	Kompetensi Dasar (KD)	Indikator Pencapaian Kompetensi (IPK)
1.	1.4 Menghormati keberagaman norma-norma, suku, agama, ras dan antargolongan dalam bingkai Bhinneka Tunggal Ika sebagai sesama ciptaan Tuhan	1.4.1. Bersyukur atas keberagaman yang dimiliki bangsa Indonesia. 1.4.2. Menghargai keberagaman norma, suku, agama, ras, dan antargolongan dalam bingkai Bhinneka Tunggal Ika.
2.	2.4 Menghargai keberagaman suku, agama, ras, dan antargolongan dalam bingkai Bhinneka Tunggal Ika	2.4.1 Memiliki keinginan kuat untuk mempelajari keberagaman suku, agama, ras, dan antargolongan dalam bingkai Bhinneka Tunggal Ika. 2.4.2 Memiliki sikap tidak membedakan teman yang berbeda suku, agama, dan ras.
3	3.4 Mengidentifikasi keberagaman suku, Keberagaman masyarakat Indonesia dalam bingkai Bhinneka Tunggal Ika	3.4.1. Mendeskripsikan keberagaman masyarakat Indonesia. 3.4.2. Menganalisis factor penyebab keberagaman masyarakat Indonesia. 3.4.3. Mendeskripsikan keberagaman suku dalam masyarakat Indonesia. 3.4.4. Mendeskripsikan keberagaman ras dalam masyarakat Indonesia. 3.4.5. Menganalisis keberadaan antargolongan dalam masyarakat Indonesia. 3.4.6. Mendeskripsikan makna Bhinneka Tunggal Ika. 3.4.7. Menunjukkan arti penting keberagaman

		dalam bingkai Bhinneka Tunggal Ika.
4	4.4 Mendemonstrasikan hasil identifikasi suku, agama, ras dan antargolongan dalam bingkai Bhinneka Tunggal Ika	4.4.1. Menyusun laporan hasil telaah keberagaman suku, agama, ras, dan antar- golongan dalam bingkai Bhinneka Tunggal Ika. 4.4.2. Menyajikan laporan hasil telaah keberagaman suku, agama, ras, dan antar-golongan dalam bingkai Bhinneka Tunggal Ika.

### C. Tujuan Pembelajaran

#### 1. Pertemuan Pertama

Setelah mengikuti serangkaian kegiatan pembelajaran peserta didik dapat:  
→ Mengidentifikasi factor penyebab keberagaman masyarakat Indonesia

#### 2. Pertemuan Kedua

Setelah mengikuti serangkaian kegiatan pembelajaran peserta didik dapat:  
→ Menganalisis keberagaman masyarakat Indonesia.

#### 3. Pertemuan Ketiga

Setelah mengikuti serangkaian kegiatan pembelajaran peserta didik dapat:  
→ Memahami makna Bhinneka Tunggal Ika.

#### 4. Pertemuan Keempat

Setelah mengikuti serangkaian kegiatan pembelajaran peserta didik dapat:  
→ Mengidentifikasi keberagaman ras dalam masyarakat Indonesia

#### 5. Pertemuan Kelima

Setelah mengikuti serangkaian kegiatan pembelajaran peserta didik dapat:  
→ Membuat laporan hasil telaah keberagaman suku, agama, ras, dan antar- golongan dalam bingkai Bhinneka Tunggal Ika.

#### Fokus nilai-nilai sikap

1. Religius
2. Kesantunan
3. Tanggung jawab
4. Kedisiplinan

### D. Materi Pembelajaran

#### 1. Materi Pembelajaran Reguler

##### 1. Fakta

→ Masyarakat Indonesia merupakan masyarakat majemuk, yaitu masyarakat yang memiliki berbagai keberagaman. Factor penyebab keberagaman tersebut antara lain : (1) Letak strategis wilayah Indonesia (2) Kondisi Negara kepulauan (3) Perbedaan kondisi alam (4) Keadaan transportasi dan komunikasi (5) Penerimaan masyarakat terhadap perubahan

##### 2. Konsep

→ Keberagaman masyarakat Indonesia antara lain keberagaman suku, bangsa, budaya, ras, agama, kepercayaan dan antargolongan

##### 3. Prinsip

→ Arti penting keberagaman masyarakat Indonesia memiliki makna : (1) keberagaman merupakan kekayaan budaya bangsa yang bermanfaat baik secara ekonomi, pengembangan pengetahuan, dan ilmu pengetahuan, serta kreativitas dan inovasi (2) Keberagaman juga memiliki potensi negative apalagi tidak dilandasi kesadaran akan

- keberagaman serta semangat persatuan dan kesatuan  
 → Sikap dan perilaku toleransi terhadap keberagaman masyarakat merupakan kunci untuk meningkatkan persatuan dan kesatuan, serta mencegah proses perpecahan masyarakat, bangsa dan Negara Indonesia

**4. Prosedur**

- Susunlah kegiatan pentas budaya Indonesia di sekolah dengan teliti dan cermat

**2. Materi Pembelajaran Remedial**

- Arti penting persatuan dan kesatuan

**3. Materi Pembelajaran Pengayaan**

- Keberagaman suku dan budaya dalam masyarakat Indonesia

**E. Metode Pembelajaran**

1. Pendekatan : Scientific Learning
2. Model Pembelajaran : Discovery Learning (Pembelajaran Penemuan)

**F. Media Pembelajaran**

1. Media LCD projector,
2. Laptop,
3. Bahan Tayang

**G. Sumber Belajar**


1. Kementerian Pendidikan dan Kebudayaan. 2017. *Buku Siswa Mata Pelajaran Pendidikan Pancasila dan Kewarganegaraan*. Jakarta: Kementerian Pendidikan dan Kebudayaan.
2. Kementerian Pendidikan dan Kebudayaan. 2017. *Buku Guru Mata Pelajaran Pendidikan Pancasila dan Kewarganegaraan*. Jakarta: Kementerian Pendidikan dan Kebudayaan.
3. Modul/bahan ajar,
4. Internet,
5. Sumber lain yang relevan

**H. Langkah-langkah Pembelajaran**

1. Pertemuan Ke-1 ( 3 x 40 menit )	Waktu
<p style="text-align: center;"><b>Kegiatan Pendahuluan</b></p> <p><b>Guru :</b>  <b>Orientasi</b></p> <ul style="list-style-type: none"> <li>❖ Melakukan pembukaan dengan salam pembuka dan berdoa untuk memulai pembelajaran (<b>PPK: Integritas, Nasionalisme, Disiplin, Santun, Religius</b>)</li> <li>❖ Memeriksa kehadiran peserta didik sebagai sikap disiplin</li> <li>❖ Menyiapkan fisik dan psikis peserta didik dalam mengawali kegiatan pembelajaran.</li> </ul> <p><b>Apersepsi</b></p> <ul style="list-style-type: none"> <li>❖ Mengaitkan <i>materi/tema/kegiatan</i> pembelajaran yang akan dilakukan dengan pengalaman peserta didik dengan <i>materi/tema/kegiatan</i> sebelumnya, yaitu : <i>Peran tokoh perumus UUD Negara Republik Indonesia tahun 1945</i></li> <li>❖ Mengingat kembali materi prasyarat dengan bertanya.</li> <li>❖ Mengajukan pertanyaan yang ada keterkaitannya dengan pelajaran yang akan dilakukan.</li> </ul> <p><b>Motivasi</b></p> <ul style="list-style-type: none"> <li>❖ Memberikan gambaran tentang manfaat mempelajari pelajaran yang akan dipelajari.</li> <li>❖ Apabila materi tema// projek ini kerjakan dengan baik dan sungguh-sungguh ini dikuasai dengan baik, maka peserta didik diharapkan dapat menjelaskan tentang:</li> </ul>	<p><b>15 menit</b></p>

<p style="text-align: center;"><i>Faktor penyebab keberagaman suku dan budaya dalam masyarakat Indonesia</i></p> <ul style="list-style-type: none"> <li>❖ Menyampaikan tujuan pembelajaran pada pertemuan yang berlangsung</li> <li>❖ Mengajukan pertanyaan.</li> </ul> <p><b>Pemberian Acuan</b></p> <ul style="list-style-type: none"> <li>❖ Memberitahukan materi pelajaran yang akan dibahas pada pertemuan saat itu.</li> <li>❖ Memberitahukan tentang kompetensi inti, kompetensi dasar, indikator, dan KKM pada pertemuan yang berlangsung</li> <li>❖ Pembagian kelompok belajar</li> <li>❖ Menjelaskan mekanisme pelaksanaan pengalaman belajar sesuai dengan langkah-langkah pembelajaran.</li> </ul>	
--	--

<b>Kegiatan Inti</b>	<b>90 menit</b>
----------------------	-----------------

Sintak Model Pembelajaran	Kegiatan Pembelajaran	
<p>Orientasi peserta didik kepada masalah</p>	<p style="color: blue; text-decoration: underline;"><b>KEGIATAN LITERASI</b></p> <p><b>Mengamati</b> Peserta didik diberi motivasi atau rangsangan untuk memusatkan perhatian pada topik</p> <ul style="list-style-type: none"> <li>➢ <i>Faktor penyebab keberagaman suku dan budaya dalam masyarakat Indonesia</i> dengan cara :</li> </ul> <ul style="list-style-type: none"> <li>❖ <b>Melihat</b> (tanpa atau dengan alat) Menayangkan gambar/foto tentang               <ul style="list-style-type: none"> <li>➢ <i>Faktor penyebab keberagaman suku dan budaya dalam masyarakat Indonesia (Literasi)</i></li> </ul> </li> </ul> <div style="text-align: center; margin: 10px 0;">  </div> <ul style="list-style-type: none"> <li>❖ <b>Mengamati</b> <ul style="list-style-type: none"> <li>➢ <i>lembar kerja</i></li> <li>➢ <i>pemberian contoh-contoh materi untuk dapat dikembangkan peserta didik, dari media interaktif, dsb</i></li> </ul> </li> <li>❖ <b>Membaca</b> (dilakukan di rumah sebelum kegiatan pembelajaran berlangsung), materi dari buku paket atau buku-buku penunjang lain, dari internet/materi yang berhubungan dengan               <ul style="list-style-type: none"> <li>➢ <i>Faktor penyebab keberagaman suku dan budaya dalam masyarakat Indonesia</i></li> </ul> </li> <li>❖ <b>Mendengar</b> <ul style="list-style-type: none"> <li>➢ <i>pemberian materi oleh guru tentang Faktor penyebab keberagaman suku dan budaya dalam masyarakat Indonesia</i></li> </ul> </li> <li>❖ <b>Menyimak,</b></li> </ul>	90 menit

	<p>Penjelasan pengantar kegiatan secara garis besar/global tentang materi pelajaran mengenai :</p> <ul style="list-style-type: none"> <li>➤ <i>Faktor penyebab keberagaman suku dan budaya dalam masyarakat Indonesia</i> untuk melatih kesungguhan, ketelitian, mencari informasi.</li> </ul>	
<p>Mengorganisasikan peserta didik</p>	<p><b><u>(CRITICAL THINKING (BERPIKIR KRITIK))</u></b></p> <p><b>Menanya</b></p> <p>Guru memberikan kesempatan pada peserta didik untuk mengidentifikasi sebanyak mungkin pertanyaan yang berkaitan dengan gambar yang disajikan dan akan dijawab melalui kegiatan belajar, contohnya :</p> <ul style="list-style-type: none"> <li>❖ <b>Mengajukan pertanyaan</b> tentang : <ul style="list-style-type: none"> <li>➤ <i>Faktor penyebab keberagaman suku dan budaya dalam masyarakat Indonesia</i> yang tidak dipahami dari apa yang diamati atau pertanyaan untuk mendapatkan informasi tambahan tentang apa yang diamati (dimulai dari pertanyaan faktual sampai ke pertanyaan yang bersifat hipotetik) untuk mengembangkan kreativitas, rasa ingin tahu, kemampuan merumuskan pertanyaan untuk membentuk pikiran kritis yang perlu untuk hidup cerdas dan belajar sepanjang hayat. Misalnya : <ul style="list-style-type: none"> <li>➤ <i>Apa manfaat yang diperoleh dari mempelajari keberagaman suku dan budaya dalam masyarakat?</i></li> <li>➤ <i>Apa sikap yang kalian peroleh dari proses pembelajaran yang telah dilakukan?</i></li> <li>➤ <i>Apa manfaat yang diperoleh melalui proses pembelajaran yang telah dilakukan?</i></li> <li>➤ <i>Apa rencana tindak lanjut akan kalian lakukan?</i></li> <li>➤ <i>Apa sikap yang perlu dilakukan selanjutnya? (Hot)</i></li> </ul> </li> </ul> </li> </ul>	
<p>Membimbing penyelidikan individu dan kelompok</p>	<p><b><u>(COLLABORATION (KERJASAMA) dan CRITICAL THINKING (BERPIKIR KRITIK))</u></b></p> <p><b>Mengumpulkan informasi</b></p> <p>Peserta didik mengumpulkan informasi yang relevan untuk menjawab pertanyaan yang telah diidentifikasi melalui kegiatan:</p> <ul style="list-style-type: none"> <li>❖ <b>Mengamati obyek/kejadian,</b> mengamati dan memahami artikel dengan sungguh-sungguh</li> <li>❖ <b>Membaca sumber lain selain buku teks,</b> <ul style="list-style-type: none"> <li>➤ Mengunjungi laboratorium computer sekolah untuk mencari dan membaca dokumen historis tentang <i>Faktor penyebab keberagaman suku dan budaya dalam masyarakat Indonesia</i></li> </ul> </li> <li>❖ <b>Mengumpulkan informasi</b> <ul style="list-style-type: none"> <li>➤ <i>Menulis</i> pada buku catatan informasi yang diperoleh tentang <i>Faktor penyebab keberagaman suku dan budaya dalam masyarakat Indonesia</i> Apa sikap yang perlu dilakukan selanjutnya?</li> </ul> </li> <li>❖ <b>Aktivitas</b> Peserta didik melakukan aktivitas seperti tabel dibawah</li> </ul>	

	<p><b>Aktivitas 4.1</b></p> <p>Setelah kalian mempelajari faktor penyebab keberagaman masyarakat Indonesia, coba kalian amati keberagaman masyarakat sekitar kalian. Jelaskan hubungan faktor penyebab keberagaman yang dipelajari dengan keberagaman masyarakat sekitar kalian. Apa yang menyebabkan keberagaman masyarakat tersebut. Tuliskan hasil pengamatan dan telaah kalian dalam tabel berikut.</p> <p>❖ <b>Saling tukar informasi tentang :</b></p> <p>➢ <i>Faktor penyebab keberagaman suku dan budaya dalam masyarakat Indonesia</i></p> <p>dengan ditanggapi aktif oleh peserta didik dari kelompok lainnya sehingga diperoleh sebuah pengetahuan baru yang dapat dijadikan sebagai bahan diskusi kelompok kemudian, dengan menggunakan metode ilmiah yang terdapat pada buku pegangan peserta didik atau pada lembar kerja yang disediakan dengan cermat untuk mengembangkan sikap teliti, jujur, sopan, menghargai pendapat orang lain, kemampuan berkomunikasi, menerapkan kemampuan mengumpulkan informasi melalui berbagai cara yang dipelajari, mengembangkan kebiasaan belajar dan belajar sepanjang hayat.</p>	
<p>Mengembangkan dan menyajikan hasil karya</p>	<p><b><u>(COMMUNICATION (BERKOMUNIKASI))</u></b></p> <p><b>Mengkomunikasikan</b></p> <p>Peserta didik berdiskusi untuk menyimpulkan</p> <p>❖ Menyampaikan hasil diskusi berupa kesimpulan berdasarkan hasil analisis secara lisan, tertulis, atau media lainnya untuk mengembangkan sikap jujur, teliti, toleransi, kemampuan berpikir sistematis, mengungkapkan pendapat dengan sopan</p> <p>❖ Mempresentasikan hasil diskusi kelompok secara klasikal tentang</p> <p>➢ <i>Faktor penyebab keberagaman suku dan budaya dalam masyarakat Indonesia</i></p> <p>❖ Mengemukakan pendapat atas presentasi yang dilakukan dan ditanggapi oleh kelompok yang mempresentasikan</p> <p>❖ Bertanya atas presentasi yang dilakukan dan peserta didik lain diberi kesempatan untuk menjawabnya.</p> <p>❖ Menyimpulkan tentang point-point penting yang muncul dalam kegiatan pembelajaran yang baru dilakukan berupa : Laporan hasil pengamatan secara tertulis tentang</p> <p>➢ <i>Faktor penyebab keberagaman suku dan budaya dalam masyarakat Indonesia</i></p> <p>❖ Menjawab pertanyaan yang terdapat pada buku pegangan peserta didik atau lembar kerja yang telah disediakan.</p> <p>❖ Bertanya tentang hal yang belum dipahami, atau guru melemparkan beberapa pertanyaan kepada siswa.</p> <p>❖ Menyelesaikan uji kompetensi yang terdapat pada buku pegangan peserta didik atau pada lembar kerja yang telah disediakan secara individu untuk mengecek penguasaan siswa terhadap materi pelajaran</p>	
<p>Menganalisa &amp; mengevaluasi proses</p>	<p><b><u>(CRITICAL THINKING (BERPIKIR KRITIK))</u></b></p> <p><b>Mengasosiasikan</b></p>	

pemecahan masalah	<p>Peserta didik menganalisa masukan, tanggapan dan koreksi dari guru terkait pembelajaran tentang:</p> <ul style="list-style-type: none"> <li>➤ <i>Faktor penyebab keberagaman suku dan budaya dalam masyarakat Indonesia</i></li> <li>❖ <b>Mengolah informasi</b> yang sudah dikumpulkan dari hasil kegiatan/pertemuan sebelumnya maupun hasil dari kegiatan mengamati dan kegiatan mengumpulkan informasi yang sedang berlangsung dengan bantuan pertanyaan-pertanyaan pada lembar kerja.</li> <li>❖ Peserta didik mengerjakan beberapa soal mengenai <ul style="list-style-type: none"> <li>➤ <i>Faktor penyebab keberagaman suku dan budaya dalam masyarakat Indonesia</i></li> </ul> </li> <li>❖ Menambah keluasan dan kedalaman sampai kepada pengolahan informasi yang bersifat mencari solusi dari berbagai sumber yang memiliki pendapat yang berbeda sampai kepada yang bertentangan untuk mengembangkan sikap jujur, teliti, disiplin, taat aturan, kerja keras, kemampuan menerapkan prosedur dan kemampuan berpikir induktif serta deduktif dalam membuktikan : <ul style="list-style-type: none"> <li>➤ <i>Faktor penyebab keberagaman suku dan budaya dalam masyarakat Indonesia antara lain dengan :</i></li> </ul> </li> </ul>	
<p><b>Catatan :</b>  <b>Selama pembelajaran berlangsung, guru mengamati sikap siswa dalam pembelajaran yang meliputi sikap: disiplin, rasa percaya diri, berperilaku jujur, tangguh menghadapi masalah tanggungjawab, rasa ingin tahu, peduli lingkungan)</b></p>		
<p style="text-align: center;"><b>Kegiatan Penutup</b></p> <p>Peserta didik :</p> <ul style="list-style-type: none"> <li>• Membuat resume (<b>CREATIVITY</b>) dengan bimbingan guru tentang point-point penting yang muncul dalam kegiatan pembelajaran yang baru dilakukan.</li> <li>• Mengagendakan pekerjaan rumah.</li> <li>• Mengagendakan projek yang harus mempelajarai pada pertemuan berikutnya di luar jam sekolah atau dirumah.</li> </ul> <p>Guru :</p> <ul style="list-style-type: none"> <li>• Memeriksa pekerjaan siswa yang selesai langsung diperiksa. Peserta didik yang selesai mengerjakan projek dengan benar diberi paraf serta diberi nomor urut peringkat, untuk penilaian projek.</li> <li>• Memberikan penghargaan kepada kelompok yang memiliki kinerja dan kerjasama yang baik</li> </ul>		<b>15 menit</b>

<b>2. Pertemuan Ke-2 ( 3 x 40 menit )</b>	
<p><b>Kegiatan Pendahuluan</b></p> <p><b>Guru :</b></p> <p><b>Orientasi</b></p> <ul style="list-style-type: none"> <li>❖ Melakukan pembukaan dengan salam pembuka dan berdoa untuk memulai pembelajaran (<b>PPK: Integritas, Nasionalisme, Disiplin, Santun, Religius</b>)</li> <li>❖ Memeriksa kehadiran peserta didik sebagai sikap disiplin</li> <li>❖ Menyiapkan fisik dan psikis peserta didik dalam mengawali kegiatan pembelajaran.</li> </ul> <p><b>Apersepsi</b></p>	



- ❖ Mengaitkan materi/*tema/kegiatan* pembelajaran yang akan dilakukan dengan pengalaman peserta didik dengan materi/*tema/kegiatan* sebelumnya, yaitu :
  - *Faktor penyebab keberagaman suku dan budaya dalam masyarakat Indonesia.*
- ❖ Mengingat kembali materi prasyarat dengan bertanya.
- ❖ Mengajukan pertanyaan yang ada keterkaitannya dengan pelajaran yang akan dilakukan.

**Motivasi**

- ❖ Memberikan gambaran tentang manfaat mempelajari pelajaran yang akan dipelajari.
- ❖ Apabila materi tema// projek ini kerjakan dengan baik dan sungguh-sungguh ini dikuasai dengan baik, maka peserta didik diharapkan dapat menjelaskan tentang: *Keberagaman suku dan budaya dalam masyarakat Indonesia.*
- ❖ Menyampaikan tujuan pembelajaran pada pertemuan yang berlangsung
- ❖ Mengajukan pertanyaan.

**Pemberian Acuan**

- ❖ Memberitahukan materi pelajaran yang akan dibahas pada pertemuan saat itu.
- ❖ Memberitahukan tentang kompetensi inti, kompetensi dasar, indikator, dan KKM pada pertemuan yang berlangsung
- ❖ Pembagian kelompok belajar
- ❖ Menjelaskan mekanisme pelaksanaan pengalaman belajar sesuai dengan langkah-langkah pembelajaran.

**Kegiatan Inti**

Sintak Model Pembelajaran	Kegiatan Pembelajaran
Orientasi peserta didik kepada masalah	<p><b><u>KEGIATAN LITERASI</u></b></p> <p><b>Mengamati</b> Peserta didik diberi motivasi atau rangsangan untuk memusatkan perhatian pada topik <i>Keberagaman suku dan budaya dalam masyarakat Indonesia.</i> dengan cara :</p> <ul style="list-style-type: none"> <li>❖ <b>Melihat</b> (tanpa atau dengan alat) Menayangkan gambar/foto tentang <i>Keberagaman suku dan budaya dalam masyarakat Indonesia. (Literasi)</i></li> </ul> <div style="display: flex; justify-content: space-around; align-items: center;">   </div> <ul style="list-style-type: none"> <li>❖ <b>Mengamati</b> <ul style="list-style-type: none"> <li>➤ <i>lembar kerja</i></li> <li>➤ <i>pemberian contoh-contoh materi untuk dapat dikembangkan peserta didik, dari media interaktif, dsb</i></li> </ul> </li> <li>❖ <b>Membaca</b> (dilakukan di rumah sebelum kegiatan pembelajaran berlangsung), materi dari buku paket atau buku-buku penunjang lain, dari</li> </ul>

	<p>internet/materi yang berhubungan dengan <i>Keberagaman suku dan budaya dalam masyarakat Indonesia</i>.</p> <ul style="list-style-type: none"> <li>❖ <b>Mendengar</b> Pemberian materi oleh guru tentang <i>Keberagaman suku dan budaya dalam masyarakat Indonesia</i>.</li> <li>❖ <b>Menyimak,</b> Penjelasan pengantar kegiatan secara garis besar/global tentang materi pelajaran mengenai : <i>Keberagaman suku dan budaya dalam masyarakat Indonesia</i>. untuk melatih kesungguhan, ketelitian, mencari informasi.</li> </ul>
Mengorganisasikan peserta didik	<p><b><u>(CRITICAL THINKING (BERPIKIR KRITIK))</u></b></p> <p><b>Menanya</b> Guru memberikan kesempatan pada peserta didik untuk mengidentifikasi sebanyak mungkin pertanyaan yang berkaitan dengan gambar yang disajikan dan akan dijawab melalui kegiatan belajar, contohnya :</p> <ul style="list-style-type: none"> <li>❖ <b>Mengajukan pertanyaan</b> tentang <i>Keberagaman suku dan budaya dalam masyarakat Indonesia</i>. yang tidak dipahami dari apa yang diamati atau pertanyaan untuk mendapatkan informasi tambahan tentang apa yang diamati (dimulai dari pertanyaan faktual sampai ke pertanyaan yang bersifat hipotetik) untuk mengembangkan kreativitas, rasa ingin tahu, kemampuan merumuskan pertanyaan untuk membentuk pikiran kritis yang perlu untuk hidup cerdas dan belajar sepanjang hayat. Misalnya : <ul style="list-style-type: none"> <li>➤ <i>Apa manfaat yang diperoleh dari mempelajari keberagaman ras, agama, antargolongan dalam masyarakat?</i></li> <li>➤ <i>Apa sikap yang kalian peroleh dari proses pembelajaran yang telah dilakukan?</i></li> <li>➤ <i>Apa manfaat yang diperoleh melalui proses pembelajaran yang telah dilakukan?</i></li> <li>➤ <i>Apa rencana tindak lanjut akan kalian lakukan?</i></li> <li>➤ <i>Apa sikap yang perlu dilakukan selanjutnya? (Hot)</i></li> </ul> </li> </ul>
Membimbing penyelidikan individu dan kelompok	<p><b><u>(COLLABORATION (KERJASAMA) dan CRITICAL THINKING (BERPIKIR KRITIK))</u></b></p> <p><b>Mengumpulkan informasi</b> Peserta didik mengumpulkan informasi yang relevan untuk menjawab pertanyaan yang telah diidentifikasi melalui kegiatan:</p> <ul style="list-style-type: none"> <li>❖ <b>Mengamati obyek/kejadian,</b> <ul style="list-style-type: none"> <li>➤ <i>Mengamati dan memahami artikel keberagaman suku dan budaya dalam masyarakat Indonesia.</i></li> </ul> </li> <li>❖ <b>Membaca sumber lain selain buku teks,</b> <ul style="list-style-type: none"> <li>➤ <i>Mengunjungi laboratorium computer sekolah untuk mencari dan membaca artikel tentang keberagaman suku dan budaya dalam masyarakat Indonesia. yang dapat diperoleh di internet</i></li> </ul> </li> <li>❖ <b>Mengumpulkan informasi</b> <ul style="list-style-type: none"> <li>➤ <i>Menulis pada buku catatan informasi yang diperoleh tentang keberagaman suku dan budaya dalam masyarakat Indonesia.</i></li> <li>➤ <i>Mendownload artikel keberagaman suku dan budaya dalam masyarakat Indonesia. yang lain di internet</i></li> <li>➤ <i>Melakukan Aktivitas yang sesuai dengan buku guru dan buku siswa seperti</i></li> </ul> </li> <li>❖ <b>Saling tukar informasi tentang : Keberagaman suku dan budaya dalam masyarakat Indonesia.</b> dengan ditanggapi aktif oleh peserta didik dari</li> </ul>

	<p>kelompok lainnya sehingga diperoleh sebuah pengetahuan baru yang dapat dijadikan sebagai bahan diskusi kelompok kemudian, dengan menggunakan metode ilmiah yang terdapat pada buku pegangan peserta didik atau pada lembar kerja yang disediakan dengan cermat untuk mengembangkan sikap teliti, jujur, sopan, menghargai pendapat orang lain, kemampuan berkomunikasi, menerapkan kemampuan mengumpulkan informasi melalui berbagai cara yang dipelajari, mengembangkan kebiasaan belajar dan belajar sepanjang hayat.</p>
<p>Mengembangkan dan menyajikan hasil karya</p>	<p><b><u>(COMMUNICATION (BERKOMUNIKASI))</u></b>  <b>Mengkomunikasikan</b>  Peserta didik berdiskusi untuk menyimpulkan</p> <ul style="list-style-type: none"> <li>❖ Menyampaikan hasil diskusi berupa kesimpulan berdasarkan hasil analisis secara lisan, tertulis, atau media lainnya untuk mengembangkan sikap jujur, teliti, toleransi, kemampuan berpikir sistematis, mengungkapkan pendapat dengan sopan</li> <li>❖ Mempresentasikan hasil diskusi kelompok secara klasikal tentang : <i>Keberagaman suku dan budaya dalam masyarakat Indonesia.</i></li> <li>❖ Mengemukakan pendapat atas presentasi yang dilakukan dan ditanggapi oleh kelompok yang mempresentasikan</li> <li>❖ Bertanya atas presentasi yang dilakukan dan peserta didik lain diberi kesempatan untuk menjawabnya.</li> <li>❖ Menyimpulkan tentang point-point penting yang muncul dalam kegiatan pembelajaran yang baru dilakukan berupa : Laporan hasil pengamatan secara tertulis tentang <i>Keberagaman suku dan budaya dalam masyarakat Indonesia.</i></li> <li>❖ Menjawab pertanyaan yang terdapat pada buku pegangan peserta didik atau lembar kerja yang telah disediakan.</li> <li>❖ Bertanya tentang hal yang belum dipahami, atau guru melemparkan beberapa pertanyaan kepada siswa.</li> <li>❖ Menyelesaikan uji kompetensi yang terdapat pada buku pegangan peserta didik atau pada lembar kerja yang telah disediakan secara individu untuk mengecek penguasaan siswa terhadap materi pelajaran</li> </ul>
<p>Menganalisa &amp; mengevaluasi proses pemecahan masalah</p>	<p><b><u>(CRITICAL THINKING (BERPIKIR KRITIK))</u></b>  <b>Mengasosiasikan</b>  Peserta didik menganalisa masukan, tanggapan dan koreksi dari guru terkait pembelajaran tentang: <i>Keberagaman suku dan budaya dalam masyarakat Indonesia.</i></p> <ul style="list-style-type: none"> <li>❖ <b>Mengolah informasi</b> yang sudah dikumpulkan dari hasil kegiatan/pertemuan sebelumnya maupun hasil dari kegiatan mengamati dan kegiatan mengumpulkan informasi yang sedang berlangsung dengan bantuan pertanyaan-pertanyaan pada lembar kerja.</li> <li>❖ Peserta didik mengerjakan beberapa soal mengenai <i>Keberagaman suku dan budaya dalam masyarakat Indonesia</i> Menambah keluasan dan kedalaman sampai kepada pengolahan informasi yang bersifat mencari solusi dari berbagai sumber yang memiliki pendapat yang berbeda sampai kepada yang bertentangan untuk mengembangkan sikap jujur, teliti, disiplin, taat aturan, kerja keras, kemampuan menerapkan prosedur dan kemampuan berpikir induktif serta deduktif dalam membuktikan : <i>Keberagaman suku dan budaya dalam masyarakat Indonesia.</i>, <b>antara lain dengan :</b></li> </ul>

**Catatan :**

Selama pembelajaran berlangsung, guru mengamati sikap siswa dalam pembelajaran yang meliputi sikap: disiplin, rasa percaya diri, berperilaku jujur, tangguh menghadapi masalah tanggungjawab, rasa ingin tahu, peduli lingkungan)

**Kegiatan Penutup**

- Peserta didik : Membuat resume (**CREATIVITY**) dengan bimbingan guru tentang point-point penting yang muncul dalam kegiatan pembelajaran yang baru dilakukan.
- Mengagendakan pekerjaan rumah.
- Mengagendakan proyek yang harus dipelajari pada pertemuan berikutnya di luar jam sekolah atau dirumah.

Guru :

- Memeriksa pekerjaan siswa yang selesai langsung diperiksa. Peserta didik yang selesai mengerjakan proyek dengan benar diberi paraf serta diberi nomor urut peringkat, untuk penilaian proyek.
- Memberikan penghargaan kepada kelompok yang memiliki kinerja dan kerjasama yang baik

**3. Pertemuan Ke-3 ( 3 x 40 menit )**

**Kegiatan Pendahuluan**

**Guru :**

**Orientasi**

- ❖ Melakukan pembukaan dengan salam pembuka dan berdoa untuk memulai pembelajaran (**PPK: Integritas, Nasionalisme, Disiplin, Santun, Religius**)
- ❖ Memeriksa kehadiran peserta didik sebagai sikap disiplin
- ❖ Menyiapkan fisik dan psikis peserta didik dalam mengawali kegiatan pembelajaran.

**Apersepsi**

- ❖ Mengaitkan materi/*tema/kegiatan* pembelajaran yang akan dilakukan dengan pengalaman peserta didik dengan materi/*tema/kegiatan* sebelumnya, yaitu *Keberagaman suku dan budaya dalam masyarakat Indonesia*
- ❖ Mengingatkan kembali materi prasyarat dengan bertanya.
- ❖ Mengajukan pertanyaan yang ada keterkaitannya dengan pelajaran yang akan dilakukan.

**Motivasi**

- ❖ Memberikan gambaran tentang manfaat mempelajari pelajaran yang akan dipelajari.
- ❖ Apabila materi tema// proyek ini dikerjakan dengan baik dan sungguh-sungguh ini dikuasai dengan baik, maka peserta didik diharapkan dapat menjelaskan tentang *Arti penting persatuan dan kesatuan*
- ❖ Menyampaikan tujuan pembelajaran pada pertemuan yang berlangsung
- ❖ Mengajukan pertanyaan.

**Pemberian Acuan**

- ❖ Memberitahukan materi pelajaran yang akan dibahas pada pertemuan saat itu.
- ❖ Memberitahukan tentang kompetensi inti, kompetensi dasar, indikator, dan KKM pada pertemuan yang berlangsung
- ❖ Pembagian kelompok belajar
- ❖ Menjelaskan mekanisme pelaksanaan pengalaman belajar sesuai dengan langkah-langkah pembelajaran.

**Kegiatan Inti**

**Sintak Model Pembelajaran**

**Kegiatan Pembelajaran**

3. Pertemuan Ke-3 ( 3 x 40 menit )	
Orientasi peserta didik kepada masalah	<p><b><u>KEGIATAN LITERASI</u></b></p> <ul style="list-style-type: none"> <li>❖ <b>Mengamati</b> <ul style="list-style-type: none"> <li>➢ Peserta didik diberi motivasi atau rangsangan untuk memusatkan perhatian pada topik <i>Arti penting persatuan dan kesatuan</i> dengan cara :</li> </ul> </li> <li>❖ <b>Melihat</b> (tanpa atau dengan alat) <ul style="list-style-type: none"> <li>➢ Menayangkan gambar/foto tentang <i>Arti penting persatuan dan kesatuan</i></li> </ul> </li> <li>❖ <b>Mengamati</b> <ul style="list-style-type: none"> <li>➢ <i>lembar kerja</i></li> <li>➢ <i>pemberian contoh-contoh materi untuk dapat dikembangkan peserta didik, dari media interaktif, dsb</i></li> </ul> </li> <li>❖ <b>Membaca</b> (dilakukan di rumah sebelum kegiatan pembelajaran berlangsung), <i>materi dari buku paket atau buku-buku penunjang lain, dari internet/materi yang berhubungan dengan Arti penting persatuan dan kesatuan</i></li> <li>❖ <b>Mendengar</b> <ul style="list-style-type: none"> <li><i>Pemberian materi oleh guru tentang Arti penting persatuan dan kesatuan</i></li> </ul> </li> <li>❖ <b>Menyimak,</b> <ul style="list-style-type: none"> <li>Penjelasan pengantar kegiatan secara garis besar/global tentang materi pelajaran mengenai : <i>Arti penting persatuan dan kesatuan</i> untuk melatih kesungguhan, ketelitian, mencari informasi.</li> </ul> </li> </ul>
Mengorganisasikan peserta didik	<p><b><u>(CRITICAL THINKING (BERPIKIR KRITIK))</u></b></p> <p><b>Menanya</b></p> <p>Guru memberikan kesempatan pada peserta didik untuk mengidentifikasi sebanyak mungkin pertanyaan yang berkaitan dengan gambar yang disajikan dan akan dijawab melalui kegiatan belajar, contohnya :</p> <ul style="list-style-type: none"> <li>❖ <b>Mengajukan pertanyaan</b> tentang : <i>Arti penting persatuan dan kesatuan</i> yang tidak dipahami dari apa yang diamati atau pertanyaan untuk mendapatkan informasi tambahan tentang apa yang diamati (dimulai dari pertanyaan faktual sampai ke pertanyaan yang bersifat hipotetik) untuk mengembangkan kreativitas, rasa ingin tahu, kemampuan merumuskan pertanyaan untuk membentuk pikiran kritis yang perlu untuk hidup cerdas dan belajar sepanjang hayat. Misalnya : <ul style="list-style-type: none"> <li>➢ <i>Apa manfaat keberagaman suku di lingkungan sekolah?</i></li> <li>➢ <i>Apa akibat keberagaman suku di lingkungan sekolah?</i></li> <li>➢ <i>Mengapa peristiwa tersebut terjadi?</i></li> <li>➢ <i>Bagaimana cara agar keberagaman dalam masyarakat tidak berakibat negatif? (Hot)</i></li> </ul> </li> </ul>
Membimbing penyelidikan individu dan kelompok	<p><b><u>(COLLABORATION (KERJASAMA) dan CRITICAL THINKING (BERPIKIR KRITIK))</u></b></p> <p><b>Mengumpulkan informasi</b></p> <p>Peserta didik mengumpulkan informasi yang relevan untuk menjawab pertanyaan yang telah diidentifikasi melalui kegiatan:</p> <ul style="list-style-type: none"> <li>❖ <b>Mengamati obyek/kejadian,</b> <ul style="list-style-type: none"> <li><i>Mengamati dan memahami artikel tentang Arti penting persatuan dan kesatuan dengan sungguh-sungguh</i></li> </ul> </li> <li>❖ <b>Membaca sumber lain selain buku teks,</b></li> </ul>

3. Pertemuan Ke-3 ( 3 x 40 menit )	
	<p><i>Mengunjungi laboratorium computer sekolah untuk mencari dan membaca artikel tentang Arti penting persatuan dan kesatuan yang dapat diperoleh di internet</i></p> <ul style="list-style-type: none"> <li>❖ <b>Mengumpulkan informasi</b> <ul style="list-style-type: none"> <li>➢ <i>menulis pada buku catatan informasi yang diperoleh tentang Arti penting persatuan dan kesatuan</i></li> <li>➢ <i>mendownload artikel Arti penting persatuan dan kesatuan yang lain di internet</i></li> <li>➢ <i>Peserta didik diminta melakukan aktivitas sesuai dengan buku siswa dan buku guru seperti</i></li> </ul> </li> <li>❖ <b>Saling tukar informasi tentang</b> : <i>Arti penting persatuan dan kesatuan</i> dengan ditanggapi aktif oleh peserta didik dari kelompok lainnya sehingga diperoleh sebuah pengetahuan baru yang dapat dijadikan sebagai bahan diskusi kelompok kemudian, dengan menggunakan metode ilmiah yang terdapat pada buku pegangan peserta didik atau pada lembar kerja yang disediakan dengan cermat untuk mengembangkan sikap teliti, jujur, sopan, menghargai pendapat orang lain, kemampuan berkomunikasi, menerapkan kemampuan mengumpulkan informasi melalui berbagai cara yang dipelajari, mengembangkan kebiasaan belajar dan belajar sepanjang hayat.</li> </ul>
<p>Mengembangkan dan menyajikan hasil karya</p>	<p><b><u>(COMMUNICATION (BERKOMUNIKASI))</u></b>  <b>Mengkomunikasikan</b>  Peserta didik berdiskusi untuk menyimpulkan</p> <ul style="list-style-type: none"> <li>❖ Menyampaikan hasil diskusi berupa kesimpulan berdasarkan hasil analisis secara lisan, tertulis, atau media lainnya untuk mengembangkan sikap jujur, teliti, toleransi, kemampuan berpikir sistematis, mengungkapkan pendapat dengan sopan</li> <li>❖ Mempresentasikan hasil diskusi kelompok secara klasikal tentang <i>Arti penting persatuan dan kesatuan</i></li> <li>❖ Mengemukakan pendapat atas presentasi yang dilakukan dan ditanggapi oleh kelompok yang mempresentasikan</li> <li>❖ Bertanya atas presentasi yang dilakukan dan peserta didik lain diberi kesempatan untuk menjawabnya.</li> <li>❖ Menyimpulkan tentang point-point penting yang muncul dalam kegiatan pembelajaran yang baru dilakukan berupa : Laporan hasil pengamatan secara tertulis tentang <i>Arti penting persatuan dan kesatuan</i></li> <li>❖ Menjawab pertanyaan yang terdapat pada buku pegangan peserta didik atau lembar kerja yang telah disediakan.</li> <li>❖ Bertanya tentang hal yang belum dipahami, atau guru melemparkan beberapa pertanyaan kepada siswa.</li> <li>❖ Menyelesaikan uji kompetensi yang terdapat pada buku pegangan peserta didik atau pada lembar kerja yang telah disediakan secara individu untuk mengecek penguasaan siswa terhadap materi pelajaran</li> </ul>
<p>Menganalisa &amp; mengevaluasi proses pemecahan masalah</p>	<p><b><u>(CRITICAL THINKING (BERPIKIR KRITIK))</u></b>  <b>Mengasosiasikan</b></p> <ul style="list-style-type: none"> <li>❖ Peserta didik menganalisa masukan, tanggapan dan koreksi dari guru terkait pembelajaran tentang: <i>Arti penting persatuan dan kesatuan</i></li> <li>❖ <b>Mengolah informasi</b> yang sudah dikumpulkan dari hasil</li> </ul>

3. Pertemuan Ke-3 ( 3 x 40 menit )	
	<p>kegiatan/pertemuan sebelumnya maupun hasil dari kegiatan mengamati dan kegiatan mengumpulkan informasi yang sedang berlangsung dengan bantuan pertanyaan-pertanyaan pada lembar kerja.</p> <ul style="list-style-type: none"> <li>❖ Peserta didik mengerjakan beberapa soal mengenai <i>Arti penting persatuan dan kesatuan</i> Menambah keluasan dan kedalaman sampai kepada pengolahan informasi yang bersifat mencari solusi dari berbagai sumber yang memiliki pendapat yang berbeda sampai kepada yang bertentangan untuk mengembangkan sikap jujur, teliti, disiplin, taat aturan, kerja keras, kemampuan menerapkan prosedur dan kemampuan berpikir induktif serta deduktif dalam membuktikan : <i>Arti penting persatuan dan kesatuan antara lain dengan :</i></li> </ul>
<p><b>Catatan :</b>  <b>Selama pembelajaran berlangsung, guru mengamati sikap siswa dalam pembelajaran yang meliputi sikap: disiplin, rasa percaya diri, berperilaku jujur, tangguh menghadapi masalah tanggungjawab, rasa ingin tahu, peduli lingkungan)</b></p>	
<p><b>Kegiatan Penutup</b></p>	
<p>Peserta didik :</p> <ul style="list-style-type: none"> <li>• Membuat resume <b>(CREATIVITY)</b> dengan bimbingan guru tentang point-point penting yang muncul dalam kegiatan pembelajaran yang baru dilakukan.</li> <li>• Mengagendakan pekerjaan rumah.</li> <li>• Mengagendakan projek yang harus dipelajari pada pertemuan berikutnya di luar jam sekolah atau dirumah.</li> </ul> <p>Guru :</p> <ul style="list-style-type: none"> <li>• Memeriksa pekerjaan siswa yang selesai langsung diperiksa. Peserta didik yang selesai mengerjakan projek dengan benar diberi paraf serta diberi nomor urut peringkat, untuk penilaian projek.</li> <li>• Memberikan penghargaan kepada kelompok yang memiliki kinerja dan kerjasama yang baik</li> </ul>	

4. Pertemuan Ke-4 ( 3 x 40 menit )	Waktu
<p><b>Kegiatan Pendahuluan</b></p>	<p><b>15 menit</b></p>
<p><b>Guru :</b></p> <p><b>Orientasi</b></p> <ul style="list-style-type: none"> <li>❖ Melakukan pembukaan dengan salam pembuka dan berdoa untuk memulai pembelajaran (<b>PPK: Integritas, Nasionalisme, Disiplin, Santun, Religius</b>)</li> <li>❖ Memeriksa kehadiran peserta didik sebagai sikap disiplin</li> <li>❖ Menyiapkan fisik dan psikis peserta didik dalam mengawali kegiatan pembelajaran.</li> </ul> <p><b>Apersepsi</b></p> <ul style="list-style-type: none"> <li>❖ Mengaitkan materi/<i>tema/kegiatan</i> pembelajaran yang akan dilakukan dengan pengalaman peserta didik dengan materi/<i>tema/kegiatan</i> sebelumnya, yaitu <i>Arti penting persatuan dan kesatuan</i></li> <li>❖ Mengingat kembali materi prasyarat dengan bertanya.</li> <li>❖ Mengajukan pertanyaan yang ada keterkaitannya dengan pelajaran yang akan dilakukan.</li> </ul> <p><b>Motivasi</b></p> <ul style="list-style-type: none"> <li>❖ Memberikan gambaran tentang manfaat mempelajari pelajaran yang akan dipelajari.</li> <li>❖ Apabila materi tema// projek ini kerjakan dengan baik dan sungguh-sungguh ini dikuasai dengan baik, maka peserta didik diharapkan dapat menjelaskan tentang: <i>Perilaku toleransi terhadap keberagaman masyarakat di berbagai lingkungan</i></li> </ul>	

<p>Menyampaikan tujuan pembelajaran pada pertemuan yang berlangsung</p> <ul style="list-style-type: none"> <li>❖ Mengajukan pertanyaan.</li> </ul> <p><b>Pemberian Acuan</b></p> <ul style="list-style-type: none"> <li>❖ Memberitahukan materi pelajaran yang akan dibahas pada pertemuan saat itu.</li> <li>❖ Memberitahukan tentang kompetensi inti, kompetensi dasar, indikator, dan KKM pada pertemuan yang berlangsung</li> <li>❖ Pembagian kelompok belajar</li> <li>❖ Menjelaskan mekanisme pelaksanaan pengalaman belajar sesuai dengan langkah-langkah pembelajaran.</li> </ul>	
<b>Kegiatan Inti</b>	
<b>Sintak Model Pembelajaran</b>	<b>Kegiatan Pembelajaran</b>
Orientasi peserta didik kepada masalah	<p><b><u>KEGIATAN LITERASI</u></b></p> <p><b>Mengamati</b> Peserta didik diberi motivasi atau rangsangan untuk memusatkan perhatian pada topik <i>Perilaku toleransi terhadap keberagaman masyarakat di berbagai lingkungan</i></p> <ul style="list-style-type: none"> <li>❖ <b>Melihat</b> (tanpa atau dengan alat) Menayangkan gambar/foto tentang <i>Perilaku toleransi terhadap keberagaman masyarakat di berbagai lingkungan</i></li> <li>❖ <b>Mengamati</b> <ul style="list-style-type: none"> <li>➢ lembar kerja</li> <li>➢ pemberian contoh-contoh materi untuk dapat dikembangkan peserta didik, dari media interaktif, dsb</li> </ul> </li> <li>❖ <b>Membaca</b> (dilakukan di rumah sebelum kegiatan pembelajaran berlangsung), <i>materi dari buku paket atau buku-buku penunjang lain, dari internet/materi yang berhubungan dengan Perilaku toleransi terhadap keberagaman masyarakat di berbagai lingkungan</i></li> <li>❖ <b>Mendengar</b> Pemberian materi oleh guru tentang <i>Perilaku toleransi terhadap keberagaman masyarakat di berbagai lingkungan</i></li> <li>❖ <b>Menyimak</b>, Penjelasan pengantar kegiatan secara garis besar/global tentang materi pelajaran mengenai : <i>Perilaku toleransi terhadap keberagaman masyarakat di berbagai lingkungan</i>, untuk melatih kesungguhan, ketelitian, mencari informasi.</li> </ul>
Mengorganisasikan peserta didik	<p><b><u>(CRITICAL THINKING (BERPIKIR KRITIK))</u></b></p> <p><b>Menanya</b> Guru memberikan kesempatan pada peserta didik untuk mengidentifikasi sebanyak mungkin pertanyaan yang berkaitan dengan gambar yang disajikan dan akan dijawab melalui kegiatan belajar, contohnya :</p> <ul style="list-style-type: none"> <li>❖ <b>Mengajukan pertanyaan</b> tentang <i>Perilaku toleransi terhadap keberagaman masyarakat di berbagai lingkungan</i> yang tidak dipahami dari apa yang diamati atau pertanyaan untuk mendapatkan informasi tambahan tentang apa yang diamati (dimulai dari pertanyaan faktual sampai ke pertanyaan yang bersifat hipotetik) untuk mengembangkan kreativitas,</li> </ul>
<b>90 menit</b>	



	<p>rasa ingin tahu, kemampuan merumuskan pertanyaan untuk membentuk pikiran kritis yang perlu untuk hidup cerdas dan belajar sepanjang hayat. Misalnya :</p> <ul style="list-style-type: none"> <li>➤ <i>Apa manfaat dari perilaku toleransi terhadap keberagaman masyarakat di berbagai lingkungan?</i></li> <li>➤ <i>Apa akibat jika seseorang tidak berperilaku toleransi terhadap keberagaman masyarakat di berbagai lingkungan? (Hot)</i></li> </ul>	
<p>Membimbing penyelidikan individu dan kelompok</p>	<p><b><u>(COLLABORATION (KERJASAMA) dan CRITICAL THINKING (BERPIKIR KRITIK))</u></b></p> <p><b>Mengumpulkan informasi</b> Peserta didik mengumpulkan informasi yang relevan untuk menjawab pertanyaan yang telah diidentifikasi melalui kegiatan:</p> <ul style="list-style-type: none"> <li>❖ <b>Mengamati obyek/kejadian,</b> <i>Mengamati dan memahami artikel Perilaku toleransi terhadap keberagaman masyarakat di berbagai lingkungan dengan sungguh-sungguh</i></li> <li>❖ <b>Membaca sumber lain selain buku teks,</b> <i>Mengunjungi laboratorium computer sekolah untuk mencari dan membaca artikel tentang Perilaku toleransi terhadap keberagaman masyarakat di berbagai lingkungan yang dapat diperoleh di internet</i></li> <li>❖ <b>Mengumpulkan informasi</b> Peserta didik diminta melakukan aktivitas sesuai buku guru atau buku siswa seperti berikut ini : <ul style="list-style-type: none"> <li>➤ <i>menulis pada buku catatan informasi yang diperoleh tentang Perilaku toleransi terhadap keberagaman masyarakat di berbagai lingkungan</i></li> <li>➤ <i>mendownload artikel tentang Perilaku toleransi terhadap keberagaman masyarakat di berbagai lingkungan yang lain di internet</i></li> </ul> </li> <li>❖ <b>Saling tukar informasi tentang :</b> <i>Perilaku toleransi terhadap keberagaman masyarakat di berbagai lingkungan</i> dengan ditanggapi aktif oleh peserta didik dari kelompok lainnya sehingga diperoleh sebuah pengetahuan baru yang dapat dijadikan sebagai bahan diskusi kelompok kemudian, dengan menggunakan metode ilmiah yang terdapat pada buku pegangan peserta didik atau pada lembar kerja yang disediakan dengan cermat untuk mengembangkan sikap teliti, jujur, sopan, menghargai pendapat orang lain, kemampuan berkomunikasi, menerapkan kemampuan mengumpulkan informasi melalui berbagai cara yang dipelajari, mengembangkan kebiasaan belajar dan belajar sepanjang hayat.</li> </ul>	
<p>Mengembangkan dan menyajikan hasil karya</p>	<p><b><u>(COMMUNICATION (BERKOMUNIKASI))</u></b></p> <p><b>Mengkomunikasikan</b> Peserta didik berdiskusi untuk menyimpulkan</p> <ul style="list-style-type: none"> <li>❖ Menyampaikan hasil diskusi berupa kesimpulan berdasarkan hasil analisis secara lisan, tertulis, atau media lainnya untuk mengembangkan sikap jujur, teliti, toleransi, kemampuan</li> </ul>	

	<p>berpikir sistematis, mengungkapkan pendapat dengan sopan</p> <ul style="list-style-type: none"> <li>❖ Mempresentasikan hasil diskusi kelompok secara klasikal tentang : <i>Perilaku toleransi terhadap keberagaman masyarakat di berbagai lingkungan</i></li> <li>❖ Mengemukakan pendapat atas presentasi yang dilakukan dan ditanggapi oleh kelompok yang mempresentasikan</li> <li>❖ Bertanya atas presentasi yang dilakukan dan peserta didik lain diberi kesempatan untuk menjawabnya.</li> <li>❖ Menyimpulkan tentang point-point penting yang muncul dalam kegiatan pembelajaran yang baru dilakukan berupa : Laporan hasil pengamatan secara tertulis tentang <i>Perilaku toleransi terhadap keberagaman masyarakat di berbagai lingkungan</i></li> <li>❖ Menjawab pertanyaan yang terdapat pada buku pegangan peserta didik atau lembar kerja yang telah disediakan.</li> <li>❖ Bertanya tentang hal yang belum dipahami, atau guru melemparkan beberapa pertanyaan kepada siswa.</li> <li>❖ Menyelesaikan uji kompetensi yang terdapat pada buku pegangan peserta didik atau pada lembar kerja yang telah disediakan secara individu untuk mengecek penguasaan siswa terhadap materi pelajaran</li> </ul>	
<p>Menganalisa &amp; mengevaluasi proses pemecahan masalah</p>	<p><b><u>(CRITICAL THINKING (BERPIKIR KRITIK))</u></b></p> <p><b>Mengasosiasikan</b></p> <ul style="list-style-type: none"> <li>❖ Peserta didik menganalisa masukan, tanggapan dan koreksi dari guru terkait pembelajaran tentang: <i>Perilaku toleransi terhadap keberagaman masyarakat di berbagai lingkungan</i></li> <li>❖ <b>Mengolah informasi</b> yang sudah dikumpulkan dari hasil kegiatan/pertemuan sebelumnya maupun hasil dari kegiatan mengamati dan kegiatan mengumpulkan informasi yang sedang berlangsung dengan bantuan pertanyaan-pertanyaan pada lembar kerja.</li> <li>❖ Peserta didik mengerjakan beberapa soal mengenai <i>Perilaku toleransi terhadap keberagaman masyarakat di berbagai lingkungan</i></li> <li>❖ Menambah keluasan dan kedalaman sampai kepada pengolahan informasi yang bersifat mencari solusi dari berbagai sumber yang memiliki pendapat yang berbeda sampai kepada yang bertentangan untuk mengembangkan sikap jujur, teliti, disiplin, taat aturan, kerja keras, kemampuan menerapkan prosedur dan kemampuan berpikir induktif serta deduktif dalam membuktikan : <i>Perilaku toleransi terhadap keberagaman masyarakat di berbagai lingkungan</i> <b>antara lain dengan :</b></li> </ul>	
<p><b>Catatan :</b>  <b>Selama pembelajaran berlangsung, guru mengamati sikap siswa dalam pembelajaran yang meliputi sikap: disiplin, rasa percaya diri, berperilaku jujur, tangguh menghadapi masalah tanggungjawab, rasa ingin tahu, peduli lingkungan)</b></p>		
<p style="text-align: center;"><b>Kegiatan Penutup</b></p> <p>Peserta didik :</p> <ul style="list-style-type: none"> <li>• Membuat resume <b><u>(CREATIVITY)</u></b> dengan bimbingan guru tentang point-point penting</li> </ul>		<p><b>15 menit</b></p>

<p>yang muncul dalam kegiatan pembelajaran yang baru dilakukan.</p> <ul style="list-style-type: none"> <li>• Mengagendakan pekerjaan rumah.</li> <li>• Mengagendakan proyek yang harus dipelajari pada pertemuan berikutnya di luar jam sekolah atau dirumah.</li> <li>• Praktek kewarganegaraan tentang kegiatan pentas budaya Indonesia</li> <li>• Peserta didik berdiskusi dalam kelompok secara dialogis untuk mengkaji suatu isu toleransi</li> <li>• Peserta didik menyatakan pendapatnya tentang pentingnya toleransi</li> <li>• Peserta didik menjelaskan mengapa ia memilih untuk memiliki sikap toleran</li> </ul> <p>Guru :</p> <ul style="list-style-type: none"> <li>• Memeriksa pekerjaan siswa yang selesai langsung diperiksa. Peserta didik yang selesai mengerjakan proyek dengan benar diberi paraf serta diberi nomor urut peringkat, untuk penilaian proyek.</li> <li>• Memberikan penghargaan kepada kelompok yang memiliki kinerja dan kerjasama yang baik</li> </ul>	
--	--

5. Pertemuan Ke-5 (3 x 40 menit )		Waktu
<b>Kegiatan Pendahuluan</b>		<b>15 menit</b>
<p><b>Guru :</b></p> <p><b>Orientasi</b></p> <ul style="list-style-type: none"> <li>❖ Melakukan pembukaan dengan salam pembuka dan berdoa untuk memulai pembelajaran (<b>PPK: Integritas, Nasionalisme, Disiplin, Santun, Religius</b>)</li> <li>❖ Memeriksa kehadiran peserta didik sebagai sikap disiplin</li> <li>❖ Menyiapkan fisik dan psikis peserta didik dalam mengawali kegiatan pembelajaran.</li> </ul> <p><b>Apersepsi</b></p> <ul style="list-style-type: none"> <li>❖ Mengaitkan materi/<i>tema/kegiatan</i> pembelajaran yang akan dilakukan dengan pengalaman peserta didik dengan materi/<i>tema/kegiatan</i> sebelumnya, yaitu <i>Perilaku toleransi terhadap keberagaman masyarakat di berbagai lingkungan</i></li> <li>❖ Mengingat kembali materi prasyarat dengan bertanya.</li> <li>❖ Mengajukan pertanyaan yang ada keterkaitannya dengan pelajaran yang akan dilakukan.</li> </ul> <p><b>Motivasi</b></p> <ul style="list-style-type: none"> <li>❖ Memberikan gambaran tentang manfaat mempelajari pelajaran yang akan dipelajari.</li> <li>❖ Apabila materi tema// proyek ini dikerjakan dengan baik dan sungguh-sungguh ini dikuasai dengan baik, maka peserta didik diharapkan dapat menjelaskan <i>Proyek belajar kewarganegaraan</i></li> <li>❖ Menyampaikan tujuan pembelajaran pada pertemuan yang berlangsung</li> <li>❖ Mengajukan pertanyaan.</li> </ul> <p><b>Pemberian Acuan</b></p> <ul style="list-style-type: none"> <li>❖ Memberitahukan materi pelajaran yang akan dibahas pada pertemuan saat itu.</li> <li>❖ Memberitahukan tentang kompetensi inti, kompetensi dasar, indikator, dan KKM pada pertemuan yang berlangsung</li> <li>❖ Pembagian kelompok belajar</li> <li>❖ Menjelaskan mekanisme pelaksanaan pengalaman belajar sesuai dengan langkah-langkah pembelajaran.</li> </ul>		
<b>Kegiatan Inti</b>		<b>90 menit</b>
<b>Sintak Model Pembelajaran</b>	<b>Kegiatan Pembelajaran</b>	

Orientasi peserta didik kepada masalah	<p><b><u>KEGIATAN LITERASI</u></b></p> <p><b>Mengamati</b></p> <p>Peserta didik diberi motivasi atau rangsangan untuk memusatkan perhatian pada topic <i>Proyek belajar kewarganegaraan</i> dengan cara :</p> <ul style="list-style-type: none"> <li>❖ <b>Melihat</b> (tanpa atau dengan alat)</li> <li>❖ Menayangkan gambar/foto tentang <i>Proyek belajar kewarganegaraan</i></li> <li>❖ <b>Mengamati</b> <ul style="list-style-type: none"> <li>➢ <i>lembar kerja</i></li> <li>➢ <i>pemberian contoh-contoh materi untuk dapat dikembangkan peserta didik, dari media interaktif, dsb</i></li> </ul> </li> <li>❖ <b>Membaca</b> (dilakukan di rumah sebelum kegiatan pembelajaran berlangsung), materi dari buku paket atau buku-buku penunjang lain, dari internet/materi yang berhubungan dengan <i>Proyek belajar kewarganegaraan</i></li> <li>❖ <b>Mendengar</b> pemberian materi oleh guru tentang <i>Proyek belajar kewarganegaraan</i></li> <li>❖ <b>Menyimak</b>, penjelasan pengantar kegiatan secara garis besar/global tentang materi pelajaran mengenai : <i>Proyek belajar kewarganegaraan</i>, untuk melatih kesungguhan, ketelitian, mencari informasi.</li> </ul>	
Mengorganisasikan peserta didik	<p><b><u>(CRITICAL THINKING (BERPIKIR KRITIK))</u></b></p> <p><b>Menanya</b></p> <p>Guru memberikan kesempatan pada peserta didik untuk mengidentifikasi sebanyak mungkin pertanyaan yang berkaitan dengan gambar yang disajikan dan akan dijawab melalui kegiatan belajar, contohnya :</p> <ul style="list-style-type: none"> <li>❖ <b>Mengajukan pertanyaan</b> tentang <i>Proyek belajar kewarganegaraan</i> yang tidak dipahami dari apa yang diamati atau pertanyaan untuk mendapatkan informasi tambahan tentang apa yang diamati (dimulai dari pertanyaan faktual sampai ke pertanyaan yang bersifat hipotetik) untuk mengembangkan kreativitas, rasa ingin tahu, kemampuan merumuskan pertanyaan untuk membentuk pikiran kritis yang perlu untuk hidup cerdas dan belajar sepanjang hayat. Misalnya :</li> <li>➢ <i>Apa manfaat belajar kewarganegaraan di lingkungan sekitar?</i></li> <li>➢ <i>Hal apa saja yang dapat kita ambil dari proyek kewarganegaraan? (Hot)</i></li> </ul>	
Membimbing penyelidikan individu dan kelompok	<p><b><u>(COLLABORATION (KERJASAMA) dan CRITICAL THINKING (BERPIKIR KRITIK))</u></b></p> <p><b>Mengumpulkan informasi</b></p> <p>Peserta didik mengumpulkan informasi yang relevan untuk menjawab pertanyaan yang telah diidentifikasi melalui kegiatan:</p> <ul style="list-style-type: none"> <li>❖ <b>Mengamati obyek/kejadian</b>, mengamati dan memahami artikel <i>Proyek belajar kewarganegaraan</i> dengan sungguh-sungguh</li> </ul>	

	<ul style="list-style-type: none"> <li>❖ <b>Membaca sumber lain selain buku teks,</b> mengunjungi laboratorium computer sekolah untuk mencari dan membaca artikel tentang <i>Proyek belajar kewarganegaraan</i> yang dapat diperoleh di internet</li> <li>❖ <b>Mengumpulkan informasi</b> <i>menulis pada buku catatan informasi yang diperoleh tentang Proyek belajar kewarganegaraan</i></li> <li>❖ mendownload artikel <i>Proyek belajar kewarganegaraan</i> yang lain di internet <ul style="list-style-type: none"> <li>➤ <i>Peserta didik diminta melakukan aktivitas sesuai dengan buku siswa dan buku guru seperti</i></li> </ul> </li> <li>❖ <b>Saling tukar informasi tentang <i>Proyek belajar kewarganegaraan</i></b> dengan ditanggapi aktif oleh peserta didik dari kelompok lainnya sehingga diperoleh sebuah pengetahuan baru yang dapat dijadikan sebagai bahan diskusi kelompok kemudian, dengan menggunakan metode ilmiah yang terdapat pada buku pegangan peserta didik atau pada lembar kerja yang disediakan dengan cermat untuk mengembangkan sikap teliti, jujur, sopan, menghargai pendapat orang lain, kemampuan berkomunikasi, menerapkan kemampuan mengumpulkan informasi melalui berbagai cara yang dipelajari, mengembangkan kebiasaan belajar dan belajar sepanjang hayat.</li> </ul>	
<p>Mengembangkan dan menyajikan hasil karya</p>	<p><b><u>(COMMUNICATION (BERKOMUNIKASI))</u></b>  <b>Mengkomunikasikan</b>  Peserta didik berdiskusi untuk menyimpulkan</p> <ul style="list-style-type: none"> <li>❖ Menyampaikan hasil diskusi berupa kesimpulan berdasarkan hasil analisis secara lisan, tertulis, atau media lainnya untuk mengembangkan sikap jujur, teliti, toleransi, kemampuan berpikir sistematis, mengungkapkan pendapat dengan sopan</li> <li>❖ Mempresentasikan hasil diskusi kelompok secara klasikal tentang : <i>proyek belajar kewarganegaraan</i></li> <li>❖ Mengemukakan pendapat atas presentasi yang dilakukan dan ditanggapi oleh kelompok yang mempresentasikan</li> <li>❖ Bertanya atas presentasi yang dilakukan dan peserta didik lain diberi kesempatan untuk menjawabnya.</li> <li>❖ Menyimpulkan tentang point-point penting yang muncul dalam kegiatan pembelajaran yang baru dilakukan berupa : Laporan hasil pengamatan secara tertulis tentang <i>proyek belajar kewarganegaraan</i></li> <li>❖ Menjawab pertanyaan yang terdapat pada buku pegangan peserta didik atau lembar kerja yang telah disediakan.</li> <li>❖ Bertanya tentang hal yang belum dipahami, atau guru melemparkan beberapa pertanyaan kepada siswa.</li> <li>❖ Menyelesaikan uji kompetensi yang terdapat pada buku pegangan peserta didik atau pada lembar kerja yang telah disediakan secara individu untuk mengecek penguasaan siswa terhadap materi pelajaran</li> </ul>	
<p>Menganalisa &amp; mengevaluasi proses pemecahan masalah</p>	<p><b><u>(CRITICAL THINKING (BERPIKIR KRITIK))</u></b>  <b>Mengasosiasikan</b></p> <ul style="list-style-type: none"> <li>❖ Peserta didik menganalisa masukan, tanggapan dan koreksi dari</li> </ul>	

	<p>guru terkait pembelajaran tentang: <i>Proyek belajar kewarganegaraan</i></p> <ul style="list-style-type: none"> <li>❖ <b>Mengolah informasi</b> yang sudah dikumpulkan dari hasil kegiatan/pertemuan sebelumnya maupun hasil dari kegiatan mengamati dan kegiatan mengumpulkan informasi yang sedang berlangsung dengan bantuan pertanyaan-pertanyaan pada lembar kerja.</li> <li>❖ Peserta didik mengerjakan beberapa soal mengenai <i>Proyek belajar kewarganegaraan</i></li> <li>❖ Menambah keluasan dan kedalaman sampai kepada pengolahan informasi yang bersifat mencari solusi dari berbagai sumber yang memiliki pendapat yang berbeda sampai kepada yang bertentangan untuk mengembangkan sikap jujur, teliti, disiplin, taat aturan, kerja keras, kemampuan menerapkan prosedur dan kemampuan berpikir induktif serta deduktif dalam membuktikan <i>Proyek belajar kewarganegaraan</i> <b>antara lain dengan :</b></li> </ul>	
<p><b>Catatan :</b>  <b>Selama pembelajaran berlangsung, guru mengamati sikap siswa dalam pembelajaran yang meliputi sikap: disiplin, rasa percaya diri, berperilaku jujur, tangguh menghadapi masalah tanggungjawab, rasa ingin tahu, peduli lingkungan)</b></p>		
<p style="text-align: center;"><b>Kegiatan Penutup</b></p> <p>Peserta didik :</p> <ul style="list-style-type: none"> <li>• Membuat resume (<b>CREATIVITY</b>) dengan bimbingan guru tentang point-point penting yang muncul dalam kegiatan pembelajaran yang baru dilakukan.</li> <li>• Mengagendakan pekerjaan rumah.</li> <li>• Mengagendakan proyek yang harus dipelajari pada pertemuan berikutnya di luar jam sekolah atau dirumah.</li> </ul> <p>Guru :</p> <ul style="list-style-type: none"> <li>• Memeriksa pekerjaan siswa yang selesai langsung diperiksa. Peserta didik yang selesai mengerjakan proyek dengan benar diberi paraf serta diberi nomor urut peringkat, untuk penilaian proyek.</li> <li>• Memberikan penghargaan kepada kelompok yang memiliki kinerja dan kerjasama yang baik</li> </ul>		<p><b>15 menit</b></p>

## I. Penilaian, Pembelajaran Remedial dan Pengayaan

### 1. Teknik Penilaian:

- Sikap (Spiritual dan Sosial)
  - ↓ Observasi (jurnal)
  - ↓ Penilaian diri
  - ↓ Penilaian antarteman
- Pengetahuan
  - ↓ Ter tertulis
- Keterampilan
  - ↓ Kinerja

### 2. Instrumen Penilaian: Terlampir

### 3. Pembelajaran Remedial:

Kegiatan pembelajaran remedial dilaksanakan dalam bentuk:

- Remedial dapat diberikan kepada peserta didik yang belum mencapai KKM maupun kepada peserta didik yang sudah melampaui KKM. Remedial terdiri atas dua bagian : remedial karena belum mencapai KKM dan remedial karena belum mencapai Kompetensi Dasar
- Guru memberi semangat kepada peserta didik yang belum mencapai KKM (Kriteria Ketuntasan Minimal). Guru akan memberikan tugas bagi peserta didik yang belum mencapai KKM (Kriterian Ketuntasan Minimal)

### 4. Pembelajaran Pengayaan:

Kegiatan pembelajaran pengayaan dilaksanakan dalam bentuk:

- Pengayaan diberikan untuk menambah wawasan peserta didik mengenai materi pembelajaran yang dapat diberikan kepada peserta didik yang telah tuntas mencapai KKM atau mencapai Kompetensi Dasar.
- Pengayaan dapat ditagihkan atau tidak ditagihkan, sesuai kesepakatan dengan peserta didik.
- Direncanakan berdasarkan IPK atau materi pembelajaran yang membutuhkan pengembangan lebih luas

**Mengetahui :**

**Kepala MTS**

.....,.....

**Guru Mata Pelajaran**

.....

**NIP.**

.....

**NIP.**

**Format Penilaian Antarteman**

**Nama teman yang dinilai** :.....  
**Nama penilai** : .....  
**Kelas** : .....  
**Semester** : .....

Petunjuk: Berilah tanda centang (√) pada kolom “Ya” atau “Tidak” sesuai dengan keadaan kalian yang sebenarnya.

Keterangan: Pernyataan dapat diubah atau ditambah sesuai dengan butir-butir sikap yang dinilai.

No	Pernyataan	Ya	Tidak
1.	Teman saya selalu berdoa sebelum melakukan aktivitas.		
2.	Teman saya sholat lima waktu tepat waktu.		
3.	Teman saya tidak mengganggu teman saya yang beragama lain berdoa sesuai agamanya.		
4.	Teman saya tidak menyontek dalam mengerjakan ujian/ulangan.		
5.	Teman saya tidak melakukan plagiat (mengambil/menyalin karya orang lain tanpa menyebutkan sumber) dalam mengerjakan setiap tugas.		
6.	Teman saya mengemukakan perasaan terhadap sesuatu apa adanya.		
7.	Teman saya melaporkan data atau informasi apa adanya.		
8.	.....		
Jumlah			

Keterangan: Pernyataan dapat diubah atau ditambah sesuai dengan butir-butir sikap yang dinilai.

.....  
**Penilai**

(.....)



### Instrumen Penilaian (Aspek Sikap Sosial)

Nama Siswa yang dinilai :  
 Kelas/Semester : VII / Genap  
 Teknik Penilaian : Penilaian Antarteman.  
 Penilai :

No	Pernyataan	Pilihan jawaban				Skor
		Selalu	Sering	Kadang-kadang	Tidak Pernah	
1	Memiliki semangat tinggi dalam menuntut ilmu.					
2	Sungguh-sungguh dalam belajar					
3	Mengajarkan ilmu kepada orang lain yang membutuhkan.					
4	Mudah menjawab ketika ditanya temannya					
5	Tidak membanggakan diri karena ilmu yang ia miliki.					
6	Tidak membedakan pergaulan atas dasar tingkat kepandaian.					
7	Tidak membanggakan diri karena ilmu yang ia miliki.					
8	Tidak membedakan pergaulan atas dasar tingkat kepandaian.					
Jumlah Skor						
Keterangan		Nilai				Nilai Akhir
Pilihan	Skor		$\frac{\text{Skor yang Diperoleh}}{\text{Skor Maksimal}} \times 100 \% =$			
	Positif	Negatif				
Selalu	4	1				
Sering	3	2				
Kadang-kadang	2	3				
Tidak Pernah	1	4				
Catatan: ..... .....						

.....  
**Penilai**

(.....)

### Instrumen Penilaian (Aspek Pengetahuan)

**Sekolah** : MTS  
**Mata Pelajaran** : PPKN  
**Kelas /Semester** : VII/Genap  
**TahunPelajaran** : 2018/2019  
**TeknikPenilaian** : Tes lisan  
**Penilai** : Guru

#### Kompetensi Dasar

3.4 Mengidentifikasi keberagaman suku, Keberagaman masyarakat Indonesia dalam bingkai Bhinneka Tunggal Ika

#### Indikator

- 3.4.8. Mendeskripsikan keberagaman masyarakat Indonesia.
- 3.4.9. Menganalisis factor penyebab keberagaman masyarakat Indonesia.
- 3.4.10. Mendeskripsikan keberagaman suku dalam masyarakat Indonesia.
- 3.4.11. Mendeskripsikan keberagaman ras dalam masyarakat Indonesia.
- 3.4.12. Menganalisis keberadaan antargolongan dalam masyarakat Indonesia.
- 3.4.13. Mendeskripsikan makna Bhinneka Tunggal Ika.
- 3.4.14.** Menunjukkan arti penting keberagaman dalam bingkai Bhinneka Tunggal Ika.

No.	Indikator	Instrumen
1	➔	➔
2	➔	➔
3	➔	➔

**PEDOMAN PENSKORAN**

<b>KRITERIA YANG DINILAI/ ALTERNATIF PERTANYAAN</b>	<b>SKOR MAKSIMAL</b>
Siswa dapat menyebutkan jawaban dengan, lengkap dan benar.	3
Siswa dapat menyebutkan jawaban dengan baik dan benar, tapi kurang lengkap.	2
Siswa dapat menyebutkan jawaban tapi salah sebagian besar.	1
Siswa tidak dapat menjawab dengan benar	0

.....

**Penilai**

(.....)

**Jurnal Perkembangan Sikap Sosial**

Nama Sekolah : MTS.....  
Kelas/Semester : VII/Genap  
Tahun pelajaran : 2018/2019  
Mata Pelajaran : PPKN

<b>No</b>	<b>Waktu</b>	<b>Nama Siswa</b>	<b>Catatan Perilaku</b>	<b>Butir Sikap</b>	<b>Ttd</b>	<b>Tindak Lanjut</b>
1.						
2.						
3.						
4.						
5.						
6.						
7.						
8.						

.....

**Penilai**

(.....)

### Jurnal Perkembangan Sikap Spiritual

Nama Sekolah : MTS.....  
Kelas/Semester : VII/Genap  
Tahun pelajaran : 2018/2019  
Mata Pelajaran : PPKN

No	Waktu	Nama Siswa	Catatan Perilaku	Butir Sikap	Ttd	Tindak Lanjut
1.						...
						...
2.						...
						...
3.						...

.....  
**Penilai**

(.....)

### Kisi-kisi Penilaian Praktik

**Nama Sekolah** : MTS.....  
**Kelas/Semester** : VII/Genap  
**Tahun pelajaran** : 2018/2019  
**Mata Pelajaran** : PPKN

No	Kompetensi Dasar	Materi	Indikator	Teknik Penilaian
1.	4.4 Mendemonstrasikan hasil identifikasi suku, agama, ras dan antargolongan dalam bingkai Bhinneka Tunggal Ika	<ul style="list-style-type: none"> <li>• Keberagaman Masyarakat Indonesia dalam bingkai Bhinneka Tunggal Ika               <ul style="list-style-type: none"> <li>- Makna Bhinneka Tunggal Ika</li> <li>- Keberagaman dalam masyarakat Indonesia</li> <li>- Arti penting memahami keberagaman dalam masyarakat Indonesia</li> <li>- Perilaku toleran terhadap keberagaman norma, suku, agama, ras, dan antargolongan</li> </ul> </li> </ul>	4.4.3. Menyusun laporan hasil telaah keberagaman suku, agama, ras, dan antargolongan dalam bingkai Bhinneka Tunggal Ika.  4.4.4. Menyajikan laporan hasil telaah keberagaman suku, agama, ras, dan antargolongan dalam bingkai Bhinneka Tunggal Ika.	Praktik

Tugas Praktik:

### Rubrik Penskoran Penilaian Praktik

No.	Aspek yang Dinilai	Skor				
		0	1	2	3	4
1.	Menyiapkan alat dan bahan yang diperlukan.					
2.	Melakukan praktik dengan benar.					
<b>Jumlah</b>						
<b>Skor Maksimum</b>		6 (2+4)				

### Rubrik Penilaian Praktik

No	Indikator	Rubrik
1.	Menyiapkan alat dan bahan	2 :Menyiapkan <i>seluruh</i> alat dan bahan yang diperlukan. 1 :Menyiapkan <i>sebagian</i> alat dan bahan yang diperlukan. 0: Tidak menyiapkan alat bahan
2.	Melakukan praktik	4:Melakukan empat langkah kerja dengan tepat. 3:Melakukan tiga langkah kerja dengan tepat. 2:Melakukan dua langkah kerja dengan tepat. 1:Melakukan satu langkah kerja dengan tepat. 0:Tidak melakukan langkah kerja.

$$\text{Nilai} = \frac{\text{TotalSkorPerolehan}}{\text{TotalSkorMaksimum}} = 100$$

.....,.....

**Penilai**

(.....)

### Kisi-kisi Penilaian Produk

**Nama Sekolah** : MTS.....  
**Kelas/Semester** : VII/Genap  
**Tahun pelajaran** : 2018/2019  
**Mata Pelajaran** : PPKN

No	Kompetensi Dasar	Materi	Indikator	Teknik Penilaian
1.	4.5 Mendemonstrasikan hasil identifikasi suku, agama, ras dan antargolongan dalam bingkai Bhinneka Tunggal Ika	<ul style="list-style-type: none"> <li>• Keberagaman Masyarakat Indonesia dalam bingkai Bhinneka Tunggal Ika               <ul style="list-style-type: none"> <li>- Makna Bhinneka Tunggal Ika</li> <li>- Keberagaman dalam masyarakat Indonesia</li> <li>- Arti penting memahami keberagaman dalam masyarakat Indonesia</li> <li>- Perilaku toleran terhadap keberagaman norma, suku, agama, ras, dan antargolongan</li> </ul> </li> </ul>	4.4.5. Menyusun laporan hasil telaah keberagaman suku, agama, ras, dan antargolongan dalam bingkai Bhinneka Tunggal Ika.  4.4.6. Menyajikan laporan hasil telaah keberagaman suku, agama, ras, dan antargolongan dalam bingkai Bhinneka Tunggal Ika..	Praktik

Tugas:

→ .....

**Rubrik Penilaian Produk**

No	Indikator	Rubrik
1.	Membuat peta	4= Memenuhi 4 kriteria 3= Memenuhi 3 kriteria 2= Memenuhi 2 kriteria 1= Memenuhi 1 kriteria Kriteria peta: 1. Judul dan tahun pembuatan 2. Skala 3. Legenda 4. Kesesuaian symbol dan warna

$$\text{Nilai} = \frac{\text{TotalSkorPerolehan}}{\text{TotalSkorMaksimum}} = 100$$

**Kisi-Kisi Penilaian Proyek**

**Nama Sekolah** : MTS.....  
**Kelas/Semester** : VII/Genap  
**Tahun pelajaran** : 2018/2019  
**Mata Pelajaran** : PPKN

No	Kompetensi Dasar	Materi	Indikator	Teknik Penilaian
1.	4.6 Mendemonstrasikan hasil identifikasi suku, agama, ras dan antargolongan dalam bingkai Bhinneka Tunggal Ika	<ul style="list-style-type: none"> <li>Keberagaman Masyarakat Indonesia dalam bingkai Bhinneka Tunggal Ika                             <ul style="list-style-type: none"> <li>Makna Bhinneka Tunggal Ika</li> <li>Keberagaman dalam masyarakat Indonesia</li> <li>Arti penting memahami keberagaman dalam masyarakat Indonesia</li> </ul> </li> <li>Perilaku toleran terhadap keberagaman norma, suku, agama, ras, dan antargolongan</li> </ul>	4.4.7. Menyusun laporan hasil telaah keberagaman suku, agama, ras, dan antargolongan dalam bingkai Bhinneka Tunggal Ika.  4.4.8. Menyajikan laporan hasil telaah keberagaman suku, agama, ras, dan antargolongan dalam	Proyek



			bingkai Bhinneka Tunggal Ika..	
--	--	--	--------------------------------------	--

Tugas Proyek:

- .....
- .....

**Rubrik Penskoran Proyek**

No	Aspek yang dinilai	Skor			
		1	2	3	4
<b>A.</b>	<b>Persiapan</b>				
1.	Membuat jadwal kegiatan				
2.	Membuat instrument observasi				
3.	Membuat pembagian tugas kelompok				
<b>B.</b>	<b>Pelaksanaan Observasi</b>				
1.	Sistematika kegiatan				
2.	Keakuratan informasi				
3.	Kuantitas sumber data				
4.	Analisa data				
5.	Penarikan kesimpulan				
<b>C.</b>	<b>Pelaporan</b>				
1.	Performans				
2.	Penguasaan				

$$\text{Nilai} = \frac{\text{TotalSkorPerolehan}}{\text{TotalSkorMaksimum}} = 100$$

.....  
**Penilai**

(.....)

## Kisi-Kisi Tugas

**Sekolah** : MTS  
**Mata Pelajaran** : PPKN  
**Kelas /Semester** : VII/Genap  
**TahunPelajaran** : 2018/2019

No.	Kompetensi Dasar	Materi	Indikator	Teknik Penilaian
1	3.5 Mengidentifikasi keberagaman suku, agama, ras, antar golongan dalam bingkai Bhinneka Tunggal Ika	<ul style="list-style-type: none"> <li>• Keberagaman Masyarakat Indonesia dalam bingkai Bhinneka Tunggal Ika               <ul style="list-style-type: none"> <li>- Makna Bhinneka Tunggal Ika</li> <li>- Keberagaman dalam masyarakat Indonesia</li> <li>- Arti penting memahami keberagaman dalam masyarakat Indonesia</li> <li>- Perilaku toleran terhadap keberagaman norma, suku, agama, ras, dan antargolongan</li> </ul> </li> </ul>	3.4.15. Mendeskripsikan keberagaman masyarakat Indonesia. 3.4.16. Menganalisis factor penyebab keberagaman masyarakat Indonesia. 3.4.17. Mendeskripsikan keberagaman suku dalam masyarakat Indonesia. 3.4.18. Mendeskripsikan keberagaman ras dalam masyarakat Indonesia. 3.4.19. Menganalisis keberadaan antargolongan dalam masyarakat Indonesia. 3.4.20. Mendeskripsikan makna Bhinneka Tunggal Ika. 3.4.21. Menunjukkan arti penting keberagaman dalam bingkai Bhinneka Tunggal Ika.	Penugasan

### Tugas:

#### Aktivitas 4.1

Setelah kalian mempelajari faktor penyebab keberagaman masyarakat Indonesia, coba kalian amati keberagaman masyarakat sekitar kalian. Jelaskan hubungan faktor penyebab keberagaman yang dipelajari dengan keberagaman masyarakat sekitar kalian. Apa yang menyebabkan keberagaman masyarakat tersebut. Tuliskan hasil pengamatan dan telaah kalian dalam tabel berikut.

### Pedoman Penskoran Tugas

No.	Aspek yang dinilai	Skor
1.	Kesesuaian dengan konsep dan prinsip	0-3
2.	Ketepatan memilih ahan	0-3
3.	Kreativitas	0-3
4.	Ketepatan waktu pengumpulan tugas	0-3
5.	Kerapihan hasil	0-3
<b>Skormaksimum</b>		6

$$\text{Nilai} = \frac{\text{TotalSkorPerolehan}}{\text{TotalSkorMaksimum}} = 100$$

.....,.....

**Penilai**

(.....)

**LEMBAR PENILAIAN KETERAMPILAN  
PENILAIAN PORTOFOLIO**

**Sekolah** : MTS.....  
**Mata Pelajaran** : PPKN  
**Tahun Pelajaran** : 2018/2019  
**Kelas/Semester** : VII/Genap  
**Nama Peserta Didik** : \_\_\_\_\_

**Tugas :**  
 →

**Rubrik Penilaian**

**Nama siswa** : .....  
**Kelas** : .....

No	Kategori	Skor	Alasan
1	Apakah portofolio lengkap dan sesuai dengan rencana?		
2	Apakah lembar isian dan lembar kuesioner yang dibuat sesuai?		
3	Apakah terdapat uraian tentang prosedur pengukuran/pengamatan yang dilakukan?		
4	Apakah isian hasil pengukuran/pengamatan dilakukan secara benar?		
5.	Apakah data dan fakta yang disajikan akurat?		
6.	Apakah interpretasi dan kesimpulan yang dibuat logis?		
7.	Apakah tulisan dan diagram disajikan secara menarik?		
8.	Apakah bahasa yang digunakan untuk menginterpretasikan lugas, sederhana, runtut dan sesuai dengan kaidah EYD?		
<b>Jumlah</b>			

**Kriteria:**

- 5 = sangat baik,
- 4 = baik,
- 3 = cukup,
- 2 = kurang, dan
- 1 = sangat kurang

$$\text{Nilai Perolehan} = \frac{\text{Skor Perolehan}}{40}$$

**REKAPITULASI PENILAIAN KETERAMPILAN  
PENILAIAN PORTOFOLIO**

**KELAS : .....**

No	Nama Peserta Didik	Nilai Perolehan per KD											Nilai	Ket.
		01	02	03	04	05	06	07	08	09	10	11		
1														
2														
3														
4														
5														
6														
7														
8														
9														
10														
11														
12														
13														
14														
15														
16														
17														
18														
19														
20														
21														
22														
23														
24														
25														
26														
27														
28														
29														
30														

.....  
**Penilai**

(.....)

## Penilaian Diri

Nama Sekolah : MTS.....  
Kelas/Semester : VII/Genap  
Tahun pelajaran : 2018/2019  
Mata Pelajaran : PPKN  
Nama Guru :

Petunjuk: Berilah tanda centang (√) pada kolom 1 (tidak pernah), 2 (kadang-kadang), 3 (sering), atau 4 (selalu) sesuai dengan keadaan kalian yang sebenarnya.

No	Pernyataan	1	2	3	4
1	Saya bertambah yakin akan kekuasaan Tuhan Yang Maha Esa setelah mempelajari makna Bhinneka Tunggal Ika				
2	Saya menjalankan ibadah agama yang dianut				
3	Saya bersyukur atas nikmat dan karunia Tuhan Yang Maha Esa kepada bangsa Indonesia yang bersatu dalam keberagaman/perbedaan				
4	Saya tidak mengganggu teman yang berbeda suku, agama, ras dan antargolongan				
5	Saya mematuhi tata tertib sekolah				
6	Saya mengumpulkan tugas sesuai dengan waktu yang ditentukan				
7	Saya menghormati teman yang berbeda pendapat dalam bermusyawarah				
8	Saya menerima kekuarangan dan kelebihan orang lain				
9	Saya bekerja sama dalam kelompok yang berbeda suku, agama, ras dan antargolongan				
10	Saya bergaul dengan teman yang berbeda suku, agama, ras dan antargolongan				
11	Saya berani menerima resiko atas tindakan yang dilakukan				
12	Saya mendahulukan kepentingan umum daripada kepentingan pribadi dan kelompok				
13	Saya berperilaku santun kepada teman yang berbeda suku, agama, ras dan antargolongan				
14	Saya berbicara sopan kepada teman tanpa membeda-bedakan suku, agama, ras dan antargolongan				
15	Saya mengucapkan terima kasih setelah menerima bantuan orang lain tanpa membeda-bedakan suku, agama, ras dan antargolongan				
...	...				

.....

**Penilai**

(.....)

## Penilaian Sikap Jurnal (buku catatan harian tentang siswa oleh guru)

Nama sekolah :  
Mata pelajaran :  
Kelas :  
Tahun Pelajaran :  
Nama Guru :

### Contoh isi Buku Catatan Harian:

No.	Hari/Tanggal	Nama Siswa	Kejadian
1.			
2.			
3.			
dst.			

### Catatan :

Kolom kejadian diisi dengan kejadian positif maupun negatif. Catatan dalam lembaran buku tersebut, selain bermanfaat untuk merekam dan menilai perilaku siswa sangat bermanfaat pula untuk menilai sikap siswa serta dapat menjadi bahan dalam penilaian perkembangan siswa secara keseluruhan. Selain itu, dalam observasi perilaku dapat juga digunakan daftar cek yang memuat perilaku-perilaku tertentu yang diharapkan muncul dari siswa pada umumnya atau dalam keadaan tertentu.

.....

**Penilai**

(.....)

### Kisi-Kisi Tes Tertulis

**Nama Sekolah** : MTS  
**Kelas/Semester** : VII/Genap  
**Tahun Pelajaran** : 2018/2019  
**Mata Pelajaran** : PPKN

No	Kompetensi Dasar	Materi/ Sub Materi	Indikator Soal	Bentuk Soal	Jumlah Soal
1				Uraian	1

**Butir Soal Uraian**

KARTU SOAL						
Satuan Pendidika : MTS Mata Pelajaran : PPKN Nama Penyusun : ..... TahunPelajaran : 2018/2019 Tempat Tugas : .....						
Materi .....	BukuSumber : Buku Guru dan Buku Siswa, Kemendikbud 2016					
Indikator Soal .....	<table border="1" style="margin: 5px auto; width: 80%;"> <tr><td style="text-align: center;">No.Soa</td></tr> <tr><td style="text-align: center;">1</td></tr> </table> <table border="1" style="margin: 5px auto; width: 80%;"> <tr><td style="text-align: center;">No.Soa</td></tr> <tr style="background-color: yellow;"><td style="text-align: center;">1</td></tr> </table>	No.Soa	1	No.Soa	1	Rumusan Butir Soal 1.....
No.Soa						
1						
No.Soa						
1						

$$\text{Nilai} = \frac{\text{TotalSkorPerolehan}}{\text{TotalSkorMaksimum}} = 100$$

.....  
**Penilai**

(.....)



Penskoran Soal Uraian

<b>Nomor Soal</b>	<b>Penyelesaian/Kunci Jawaban</b>	<b>Skor</b>
<b>1</b>	Siswa dapat menyebutkan jawaban dengan lengkap dan benar.	
<b>2</b>	Siswa dapat menyebutkan jawaban dengan baik dan benar, tapi kurang lengkap.	
<b>3</b>	Siswa dapat menyebutkan jawaban tapi salah sebagian besar.	
<b>4</b>	Siswa tidak dapat menjawab dengan benar	
	<b>Skor maksimum</b>	<b>3</b>

<b>KRITERIA YANG DINILAI/ ALTERNATIF PERTANYAAN</b>	<b>SKOR MAKSIMAL</b>
Siswa dapat menyebutkan jawaban dengan, lengkap dan benar.	3
Siswa dapat menyebutkan jawaban dengan baik dan benar, tapi kurang lengkap.	2
Siswa dapat menyebutkan jawaban tapi salah sebagian besar.	1
Siswa tidak dapat menjawab dengan benar	0

**RENCANA PELAKSANAAN PEMBELAJARAN  
(RPP)**

**Sekolah** : MTS  
**Mata Pelajaran** : Pendidikan Pancasila dan Kewarganegaraan  
**Kelas /Semester** : VII/Genap  
**Materi Pokok** : Kerjasama dalam Berbagai Bidang Kehidupan  
**Tahun Pelajaran** : 2018/2019  
**Alokasi Waktu** : 15 Jam Pelajaran (5 Pertemuan)

**A. Kompetensi Inti**

- KI 1 Menghargai dan menghayati ajaran agama yang dianutnya
- KI 2 Menunjukkan perilaku jujur, disiplin, tanggung jawab, peduli (toleransi, gotong royong), santun, percaya diri dalam berinteraksi secara efektif dengan lingkungan social dan alam dalam jangkauan pergaulan dan keberadaannya
- KI 3 Memahami pengetahuan a(faktual, konseptual, dan prosedural) berdasarkan rasa ingin tahunya tentang ilmu pengetahuan, teknologi, seni, budaya terkait fenomena dan kejadian tampak mata
- KI 4 Mencoba, mengolah, dan menyaji dalam ranah konkret (menggunakan, mengurai, merangkai, memodifikasi, dan membuat) dan ranah abstrak (menulis, membaca, menghitung, menggambar, dan mengarang) sesuai dengan yang dipelajari di sekolah dan sumber lain yang sama dalam sudut pandang/teori

**B. Kompetensi Dasar dan Indikator Pencapaian Kompetensi (IPK)**

NO	Kompetensi Dasar (KD)	Indikator Pencapaian Kompetensi (IPK)
1.	1.5 Mensyukuri makna kerja sama dalam berbagai bidang kehidupan di masyarakat	1.5.1 Bersyukur kepada Tuhan atas karunia persatuan dan kerjasama yang dilakukan bangsa Indonesia. 1.5.2 Berpendapat secara jujur tentang arti pentingnya kerja sama dalam berbagai bidang kehidupan di masyarakat.
2.	4.4 Mendukung bentuk-bentuk kerja sama dalam berbagai bidang kehidupan di masyarakat	2.5.1 Menghargai pendapat tentang arti pentingnya kerja sama dalam berbagai bidang kehidupan di masyarakat. 2.5.2 Bersemangat dalam mendorong kerjasama di lingkungan sekolah.
3.	4.5 Menganalisis bentuk-bentuk kerjasama dalam berbagai bidang kehidupan di masyarakat	3.5.1 Mendeskripsikan bentuk-bentuk kerjasama dalam berbagai bidang kehidupan. 3.5.2 Memahami pentingnya kerjasama dalam kehidupan bermasyarakat, berbangsa dan bernegara. 3.5.3 Mendeskripsikan kerjasama dalam bidang sosial politik. 3.5.4 Mendeskripsikan kerjasama dalam bidang pertahanan dan keamanan Negara. 3.5.5 Menganalisis pentingnya kerjasama antar umat beragama.
4.	4.5 Menunjukkan bentuk-bentuk kerja sama di pelbagai bidang kehidupan masyarakat	4.5.1 Berperilaku tanggung jawab dalam bekerjasama di berbagai bidang kehidupan masyarakat. 4.5.2 Meneladani perilaku kerjasama yang

		didapatkan dalam lingkungan kehidupan. 4.5.3 Mempresentasikan bentuk-bentuk kerjasama yang dapat dilakukan siswa.
--	--	--

### C. Tujuan Pembelajaran

#### 1. Pertemuan Pertama

Setelah mengikuti serangkaian kegiatan pembelajaran peserta didik dapat:

→ Menganalisis bentuk-bentuk kerjasama dalam berbagai bidang kehidupan.

#### 2. Pertemuan Kedua

Setelah mengikuti serangkaian kegiatan pembelajaran peserta didik dapat:

→ Memahami kerjasama dalam bidang sosial politik.

#### 3. Pertemuan Ketiga

Setelah mengikuti serangkaian kegiatan pembelajaran peserta didik dapat:

→ Memahami pentingnya kerjasama dalam berbagai bidang kehidupan di masyarakat

#### 4. Pertemuan Keempat

Setelah mengikuti serangkaian kegiatan pembelajaran peserta didik dapat:

→ Berperilaku tanggung jawab dalam bekerjasama di berbagai bidang kehidupan masyarakat

#### 5. Pertemuan Kelima

Setelah mengikuti serangkaian kegiatan pembelajaran peserta didik dapat:

→ Berperilaku tanggung jawab dalam bekerjasama di berbagai bidang kehidupan masyarakat

#### Fokus nilai-nilai sikap

- Religius
- Kesantunan
- Tanggung jawab
- Kedisiplinan

### D. Materi Pembelajaran

#### 1. Materi Pembelajaran Reguler

##### 1. Fakta

→ Gotong royong berarti bekerja bersama-sama untuk mencapai suatu hasil yang didambakan

→ Gotong royong yang didalamnya terdapat undur kerja sama dapat dilaksanakan dalam berbagai lingkungan kehidupan, yaitu kehidupan sekolah, kehidupan masyarakat, kehidupan berbangsa dan bernegara

→ Bentuk kerja sama atau gotong royong dalam kehidupan bermasyarakat, berbangsa dan bernegara dapat nampak dalam kehidupan social politik, ekonomi, keamanan dan pertahanan dan umat beragama

→ Kerja sama merupakan kegiatan atau usaha yang dilakukan dua orang atau lebih untuk mencapai tujuan bersama

##### 2. Konsep

→ Semangat kerja sama dalam kehidupan dimasyarakat terwujud dalam kegiatan gotong royong

##### 3. Prinsip

→ Arti penting kerja sama dalam berbagai kehidupan bermasyarakat, berbangsa dan bernegara adalah memperkokoh persatuan dan kesatuan bangsa, memperkuat persatuan dan kesatuan bangsa, mempererat persaudaraan dan kebersamaan, mendorong timbulnya semangat gotong royong dan kekeluargaan, menjadikan pekerjaan yang berat menjadi ringan dan cepat diselesaikan, meningkatkan efektivitas dan efisiensi dalam bekerja

#### 4. Prosedur

→ Bekerjasama atau bergotong royong dalam berbagai bidang kehidupan

#### 2. Materi Pembelajaran Remedial

→ Mewujudkan kerjasama dalam berbagai bidang kehidupan

#### 3. Materi Pembelajaran Pengayaan

→ Kerjasama dalam berbagai bidang kehidupan

#### E. Metode Pembelajaran

- Pendekatan : Scientific Learning
- Model Pembelajaran : Discovery Learning (Pembelajaran Penemuan)

#### F. Media Pembelajaran


- Media LCD projector,
- Laptop,
- Bahan Tayang

#### G. Sumber Belajar

- Kementerian Pendidikan dan Kebudayaan. 2017. Buku Siswa Mata Pelajaran Pendidikan Pancasila dan Kewarganegaraan. Jakarta: Kementerian Pendidikan dan Kebudayaan.
- Kementerian Pendidikan dan Kebudayaan. 2017. Buku Guru Mata Pelajaran Pendidikan Pancasila dan Kewarganegaraan. Jakarta: Kementerian Pendidikan dan Kebudayaan.
- Modul/bahan ajar,
- Internet,
- Sumber lain yang relevan

#### H. Langkah-langkah Pembelajaran

1. Pertemuan Ke-1 ( 3 x 40 menit )	Waktu
<p style="text-align: center;"><b>Kegiatan Pendahuluan</b></p> <p><b>Guru :</b></p> <p><b>Orientasi</b></p> <ul style="list-style-type: none"><li>❖ Melakukan pembukaan dengan salam pembuka dan berdoa untuk memulai pembelajaran (<b>PPK: Integritas, Nasionalisme, Disiplin, Santun, Religius</b>)</li><li>❖ Memeriksa kehadiran peserta didik sebagai sikap disiplin</li><li>❖ Menyiapkan fisik dan psikis peserta didik dalam mengawali kegiatan pembelajaran.</li></ul> <p><b>Apersepsi</b></p> <ul style="list-style-type: none"><li>❖ Mengaitkan <i>materi/tema/kegiatan</i> pembelajaran yang akan dilakukan dengan pengalaman peserta didik dengan <i>materi/tema/kegiatan</i> sebelumnya, yaitu <i>Proyek belajar kewarganegaraan</i></li><li>❖ Mengingat kembali materi prasyarat dengan bertanya.</li><li>❖ Mengajukan pertanyaan yang ada keterkaitannya dengan pelajaran yang akan dilakukan.</li></ul> <p><b>Motivasi</b></p> <ul style="list-style-type: none"><li>❖ Memberikan gambaran tentang manfaat mempelajari pelajaran yang akan dipelajari. Apabila materi tema// proyek ini dikerjakan dengan baik dan sungguh-sungguh ini dikuasai dengan baik, maka peserta didik diharapkan dapat menjelaskan tentang: <i>Kerjasama dalam berbagai bidang kehidupan</i></li><li>❖ Menyampaikan tujuan pembelajaran pada pertemuan yang berlangsung</li><li>❖ Mengajukan pertanyaan.</li></ul> <p><b>Pemberian Acuan</b></p> <ul style="list-style-type: none"><li>❖ Memberitahukan materi pelajaran yang akan dibahas pada pertemuan saat itu.</li></ul>	<b>15 menit</b>

<ul style="list-style-type: none"> <li>❖ Memberitahukan tentang kompetensi inti, kompetensi dasar, indikator, dan KKM pada pertemuan yang berlangsung</li> <li>❖ Pembagian kelompok belajar</li> <li>❖ Menjelaskan mekanisme pelaksanaan pengalaman belajar sesuai dengan langkah-langkah pembelajaran.</li> </ul>		
<b>Kegiatan Inti</b>		<b>90 menit</b>
<b>Sintak Model Pembelajaran</b>	<b>Kegiatan Pembelajaran</b>	
<p>Orientasi peserta didik kepada masalah</p>	<p><b><u>KEGIATAN LITERASI</u></b></p> <p><b>Mengamati</b> Peserta didik diberi motivasi atau rangsangan untuk memusatkan perhatian pada topik</p> <ul style="list-style-type: none"> <li>➢ <i>Kerjasama dalam berbagai bidang kehidupan</i> dengan cara : <ul style="list-style-type: none"> <li>❖ <b>Melihat</b> (tanpa atau dengan alat) Menayangkan gambar/foto tentang</li> <li>❖ <i>Kerjasama dalam berbagai bidang kehidupan (Literasi)</i></li> </ul> </li> </ul>  <p style="font-size: small; text-align: center;">Sumber : pusakaindonesia.org Gambar 5.1 Kerja sama warga masyarakat membersihkan lingkungan akibat banjir bandang</p> <ul style="list-style-type: none"> <li>❖ <b>Mengamati</b> <ul style="list-style-type: none"> <li>➢ <i>lembar kerja</i></li> <li>➢ <i>pemberian contoh-contoh materi untuk dapat dikembangkan peserta didik, dari media interaktif, dsb</i></li> </ul> </li> <li>❖ <b>Membaca</b> (dilakukan di rumah sebelum kegiatan pembelajaran berlangsung), materi dari buku paket atau buku-buku penunjang lain, dari internet/materi yang berhubungan dengan <ul style="list-style-type: none"> <li>➢ <i>Kerjasama dalam berbagai bidang kehidupan</i></li> </ul> </li> <li>❖ <b>Mendengar</b> <ul style="list-style-type: none"> <li>➢ pemberian materi oleh guru tentang <i>Kerjasama dalam berbagai bidang kehidupan</i></li> </ul> </li> <li>❖ <b>Menyimak,</b> Penjelasan pengantar kegiatan secara garis besar/global tentang materi pelajaran mengenai : <ul style="list-style-type: none"> <li>➢ <i>Kerjasama dalam berbagai bidang kehidupan</i> untuk melatih kesungguhan, ketelitian, mencari informasi.</li> </ul> </li> </ul>	
<p>Mengorganisasikan peserta didik</p>	<p><b><u>(CRITICAL THINKING (BERPIKIR KRITIK))</u></b></p> <p><b>Menanya</b> Guru memberikan kesempatan pada peserta didik untuk mengidentifikasi sebanyak mungkin pertanyaan yang berkaitan dengan gambar yang disajikan dan akan dijawab melalui kegiatan belajar,</p>	

	<p>contohnya :</p> <ul style="list-style-type: none"> <li>❖ <b>Mengajukan pertanyaan</b> tentang : <ul style="list-style-type: none"> <li>➢ <i>Kerjasama dalam berbagai bidang kehidupan</i> yang tidak dipahami dari apa yang diamati atau pertanyaan untuk mendapatkan informasi tambahan tentang apa yang diamati (dimulai dari pertanyaan faktual sampai ke pertanyaan yang bersifat hipotetik) untuk mengembangkan kreativitas, rasa ingin tahu, kemampuan merumuskan pertanyaan untuk membentuk pikiran kritis yang perlu untuk hidup cerdas dan belajar sepanjang hayat. Misalnya : <ul style="list-style-type: none"> <li>➢ <i>Apa manfaat yang diperoleh dari mempelajari pengertian dan bentuk kerja sama?</i></li> <li>➢ <i>Apa sikap yang kalian peroleh dari proses pembelajaran yang telah dilakukan?</i></li> <li>➢ <i>Apa manfaat yang diperoleh melalui proses pembelajaran yang telah dilakukan?</i></li> <li>➢ <i>Apa rencana tindak lanjut akan kalian lakukan? (Hot)</i></li> </ul> </li> </ul> </li> </ul>	
<p>Membimbing penyelidikan individu dan kelompok</p>	<p><u><b>(COLLABORATION (KERJASAMA) dan CRITICAL THINKING (BERPIKIR KRITIK))</b></u></p> <p><b>Mengumpulkan informasi</b> Peserta didik mengumpulkan informasi yang relevan untuk menjawab pertanyaan yang telah diidentifikasi melalui kegiatan:</p> <ul style="list-style-type: none"> <li>❖ <b>Mengamati obyek/kejadian,</b> mengamati dan memahami artikel dengan sungguh-sungguh</li> <li>❖ <b>Membaca sumber lain selain buku teks,</b></li> <li>❖ Mengunjungi laboratorium computer sekolah untuk mencari dan membaca dokumen historis tentang <i>Kerjasama dalam berbagai bidang kehidupan</i></li> <li>❖ <b>Mengumpulkan informasi</b> <i>Menulis</i> pada buku catatan informasi yang diperoleh tentang <i>Kerjasama dalam berbagai bidang kehidupan</i> Apa sikap yang perlu dilakukan selanjutnya?</li> <li>❖ <b>Aktivitas</b> Peserta didik melakukan aktivitas seperti tabel dibawah</li> </ul> <div style="border: 1px solid #ccc; border-radius: 10px; background-color: #f9f9f9; padding: 10px; margin: 10px 0;"> <p><b>Aktivitas 5.1</b></p> <hr style="border: 0.5px solid #ccc;"/> <p>Setelah kalian mencari informasi dengan membaca wacana materi di atas dan sumber belajar lain tentang kerjasama atau gotong royong, tuliskan apa yang sudah kalian ketahui ke dalam tabel berikut ini.</p> </div> <ul style="list-style-type: none"> <li>❖ <b>Saling tukar informasi tentang :</b> <i>Kerjasama dalam berbagai bidang kehidupan</i> dengan ditanggapi aktif oleh peserta didik dari kelompok lainnya sehingga diperoleh sebuah pengetahuan baru yang dapat dijadikan sebagai bahan diskusi kelompok kemudian, dengan menggunakan metode ilmiah yang terdapat pada buku pegangan peserta didik atau pada lembar kerja yang disediakan dengan cermat untuk mengembangkan sikap teliti, jujur, sopan, menghargai pendapat orang lain, kemampuan berkomunikasi, menerapkan kemampuan mengumpulkan informasi melalui berbagai cara yang dipelajari, mengembangkan kebiasaan</li> </ul>	

<p>Mengembangkan dan menyajikan hasil karya</p>	<p>belajar dan belajar sepanjang hayat.</p> <p><b><u>(COMMUNICATION (BERKOMUNIKASI))</u></b></p> <p><b>Mengkomunikasikan</b> Peserta didik berdiskusi untuk menyimpulkan</p> <ul style="list-style-type: none"> <li>❖ Menyampaikan hasil diskusi berupa kesimpulan berdasarkan hasil analisis secara lisan, tertulis, atau media lainnya untuk mengembangkan sikap jujur, teliti, toleransi, kemampuan berpikir sistematis, mengungkapkan pendapat dengan sopan</li> <li>❖ Mempresentasikan hasil diskusi kelompok secara klasikal tentang <ul style="list-style-type: none"> <li>➢ <i>Kerjasama dalam berbagai bidang kehidupan</i></li> </ul> </li> <li>❖ Mengemukakan pendapat atas presentasi yang dilakukan dan ditanggapi oleh kelompok yang mempresentasikan</li> <li>❖ Bertanya atas presentasi yang dilakukan dan peserta didik lain diberi kesempatan untuk menjawabnya.</li> <li>❖ Menyimpulkan tentang point-point penting yang muncul dalam kegiatan pembelajaran yang baru dilakukan berupa : Laporan hasil pengamatan secara tertulis tentang <ul style="list-style-type: none"> <li>➢ <i>Kerjasama dalam berbagai bidang kehidupan</i></li> </ul> </li> <li>❖ Menjawab pertanyaan yang terdapat pada buku pegangan peserta didik atau lembar kerja yang telah disediakan.</li> <li>❖ Bertanya tentang hal yang belum dipahami, atau guru melemparkan beberapa pertanyaan kepada siswa.</li> <li>❖ Menyelesaikan uji kompetensi yang terdapat pada buku pegangan peserta didik atau pada lembar kerja yang telah disediakan secara individu untuk mengecek penguasaan siswa terhadap materi pelajaran</li> </ul>	
<p>Menganalisa &amp; mengevaluasi proses pemecahan masalah</p>	<p><b><u>(CRITICAL THINKING (BERPIKIR KRITIK))</u></b></p> <p><b>Mengasosiasikan</b> Peserta didik menganalisa masukan, tanggapan dan koreksi dari guru terkait pembelajaran tentang:</p> <ul style="list-style-type: none"> <li>➢ <i>Kerjasama dalam berbagai bidang kehidupan</i></li> <li>❖ <b>Mengolah informasi</b> yang sudah dikumpulkan dari hasil kegiatan/pertemuan sebelumnya maupun hasil dari kegiatan mengamati dan kegiatan mengumpulkan informasi yang sedang berlangsung dengan bantuan pertanyaan-pertanyaan pada lembar kerja.</li> <li>❖ Peserta didik mengerjakan beberapa soal mengenai <ul style="list-style-type: none"> <li>➢ <i>Kerjasama dalam berbagai bidang kehidupan</i></li> </ul> </li> <li>❖ Menambah keluasan dan kedalaman sampai kepada pengolahan informasi yang bersifat mencari solusi dari berbagai sumber yang memiliki pendapat yang berbeda sampai kepada yang bertentangan untuk mengembangkan sikap jujur, teliti, disiplin, taat aturan, kerja keras, kemampuan menerapkan prosedur dan kemampuan berpikir induktif serta deduktif dalam membuktikan : <ul style="list-style-type: none"> <li>➢ <i>Kerjasama dalam berbagai bidang kehidupan antara lain dengan :</i></li> </ul> </li> </ul>	
<p><b>Catatan :</b> Selama pembelajaran berlangsung, guru mengamati sikap siswa dalam pembelajaran yang meliputi sikap: disiplin, rasa percaya diri, berperilaku jujur, tangguh menghadapi masalah tanggungjawab, rasa ingin tahu, peduli lingkungan)</p>		

<b>Kegiatan Penutup</b>		<b>15 menit</b>
<p>Peserta didik :</p> <ul style="list-style-type: none"> <li>• Membuat resume (<b>CREATIVITY</b>) dengan bimbingan guru tentang point-point penting yang muncul dalam kegiatan pembelajaran yang baru dilakukan.</li> <li>• Mengagendakan pekerjaan rumah.</li> <li>• Mengagendakan projek yang harus dipelajari pada pertemuan berikutnya di luar jam sekolah atau dirumah.</li> </ul> <p>Guru :</p> <ul style="list-style-type: none"> <li>• Memeriksa pekerjaan siswa yang selesai langsung diperiksa. Peserta didik yang selesai mengerjakan projek dengan benar diberi paraf serta diberi nomor urut peringkat, untuk penilaian projek.</li> <li>• Memberikan penghargaan kepada kelompok yang memiliki kinerja dan kerjasama yang baik</li> </ul>		

<b>2. Pertemuan Ke-2 ( 3 x 40 menit )</b>		<b>Waktu</b>
<b>Kegiatan Pendahuluan</b>		<b>15 menit</b>
<p><b>Guru :</b></p> <p><b>Orientasi</b></p> <ul style="list-style-type: none"> <li>❖ Melakukan pembukaan dengan salam pembuka dan berdoa untuk memulai pembelajaran (<b>PPK: Integritas, Nasionalisme, Disiplin, Santun, Religius</b>)</li> <li>❖ Memeriksa kehadiran peserta didik sebagai sikap disiplin</li> <li>❖ Menyiapkan fisik dan psikis peserta didik dalam mengawali kegiatan pembelajaran.</li> </ul> <p><b>Apersepsi</b></p> <ul style="list-style-type: none"> <li>❖ Mengaitkan materi/<i>tema/kegiatan</i> pembelajaran yang akan dilakukan dengan pengalaman peserta didik dengan materi/<i>tema/kegiatan</i> sebelumnya, yaitu : <ul style="list-style-type: none"> <li>➢ <i>Kerjasama dalam berbagai bidang kehidupan</i></li> </ul> </li> <li>❖ Mengingat kembali materi prasyarat dengan bertanya.</li> <li>❖ Mengajukan pertanyaan yang ada keterkaitannya dengan pelajaran yang akan dilakukan.</li> </ul> <p><b>Motivasi</b></p> <ul style="list-style-type: none"> <li>❖ Memberikan gambaran tentang manfaat mempelajari pelajaran yang akan dipelajari.</li> <li>❖ Apabila materi tema// projek ini kerjakan dengan baik dan sungguh-sungguh ini dikuasai dengan baik, maka peserta didik diharapkan dapat menjelaskan tentang: <i>Kerjasama dalam bidang sosial politik, ekonomi, pertahanan dan kemananan serta kerjasama sesama umat beragama.</i></li> <li>❖ Menyampaikan tujuan pembelajaran pada pertemuan yang berlangsung</li> <li>❖ Mengajukan pertanyaan.</li> </ul> <p><b>Pemberian Acuan</b></p> <ul style="list-style-type: none"> <li>❖ Memberitahukan materi pelajaran yang akan dibahas pada pertemuan saat itu.</li> <li>❖ Memberitahukan tentang kompetensi inti, kompetensi dasar, indikator, dan KKM pada pertemuan yang berlangsung</li> <li>❖ Pembagian kelompok belajar</li> <li>❖ Menjelaskan mekanisme pelaksanaan pengalaman belajar sesuai dengan langkah-langkah pembelajaran.</li> </ul>		
<b>Kegiatan Inti</b>		<b>90 menit</b>
<b>Sintak Model</b>	<b>Kegiatan Pembelajaran</b>	



## Pembelajaran

Orientasi peserta didik kepada masalah

### KEGIATAN LITERASI

#### **Mengamati**

Peserta didik diberi motivasi atau rangsangan untuk memusatkan perhatian pada topik *Kerjasama dalam bidang sosial politik, ekonomi, pertahanan dan kemananan serta kerjasama sesama umat beragama*. dengan cara :

❖ **Melihat** (tanpa atau dengan alat)

Menayangkan gambar/foto tentang *Kerjasama dalam bidang sosial politik, ekonomi, pertahanan dan kemananan serta kerjasama sesama umat beragama (Literasi)*



Sumber : [www.smp6-mlg.sch.id](http://www.smp6-mlg.sch.id)

Gambar 5.4 Rapat Anggota Tahunan (RAT) Koperasi Siswa



Sumber : [photo.sindonews.com](http://photo.sindonews.com)

Gambar 5.5 Merjadi kader bela negara, salah satu wujud bela negara



Sumber : [teknorwo.wordpress.com](http://teknorwo.wordpress.com)

Gambar 5.6 Terciptanya kerukunan memerlukan kerja sama antar umat beragama

❖ **Mengamati**

- lembar kerja
- pemberian contoh-contoh materi untuk dapat dikembangkan peserta didik, dari media interaktif, dsb

❖ **Membaca** (dilakukan di rumah sebelum kegiatan pembelajaran berlangsung), materi dari buku paket atau buku-buku penunjang

	<p>lain, dari internet/materi yang berhubungan dengan <i>Kerjasama dalam bidang sosial politik, ekonomi, pertahanan dan kemananan serta kerjasama sesama umat beragama</i></p> <ul style="list-style-type: none"> <li>❖ <b>Mendengar</b> Pemberian materi oleh guru tentang <i>Kerjasama dalam bidang sosial politik, ekonomi, pertahanan dan kemananan serta kerjasama sesama umat beragama.</i></li> <li>❖ <b>Menyimak,</b> Penjelasan pengantar kegiatan secara garis besar/global tentang materi pelajaran mengenai : <i>Kerjasama dalam bidang sosial politik, ekonomi, pertahanan dan kemananan serta kerjasama sesama umat beragama</i> untuk melatih kesungguhan, ketelitian, mencari informasi.</li> </ul>	
Mengorganisasikan peserta didik	<p><b><u>(CRITICAL THINKING (BERPIKIR KRITIK))</u></b></p> <p><b>Menanya</b> Guru memberikan kesempatan pada peserta didik untuk mengidentifikasi sebanyak mungkin pertanyaan yang berkaitan dengan gambar yang disajikan dan akan dijawab melalui kegiatan belajar, contohnya :</p> <ul style="list-style-type: none"> <li>❖ <b>Mengajukan pertanyaan</b> tentang <i>Kerjasama dalam bidang sosial politik, ekonomi, pertahanan dan kemananan serta kerjasama sesama umat beragama.</i> yang tidak dipahami dari apa yang diamati atau pertanyaan untuk mendapatkan informasi tambahan tentang apa yang diamati (dimulai dari pertanyaan faktual sampai ke pertanyaan yang bersifat hipotetik) untuk mengembangkan kreativitas, rasa ingin tahu, kemampuan merumuskan pertanyaan untuk membentuk pikiran kritis yang perlu untuk hidup cerdas dan belajar sepanjang hayat. Misalnya : <ul style="list-style-type: none"> <li>➢ <i>Apa saja bentuk kerjasama yang masih berlaku dalam masyarakat?</i></li> <li>➢ <i>Apakah ada sanksi bagi masyarakat yang tidak ikut bekerjasama?</i></li> <li>➢ <i>Bagaimana perbedaan tingkat kerjasama antara masyarakat kota dan desa?</i></li> <li>➢ <i>Apa sanksi apabila terjadi pelanggaran terhadap norma tersebut? (Hot)</i></li> </ul> </li> </ul>	
Membimbing penyelidikan individu dan kelompok	<p><b><u>(COLLABORATION (KERJASAMA) dan CRITICAL THINKING (BERPIKIR KRITIK))</u></b></p> <p><b>Mengumpulkan informasi</b> Peserta didik mengumpulkan informasi yang relevan untuk menjawab pertanyaan yang telah diidentifikasi melalui kegiatan:</p> <ul style="list-style-type: none"> <li>❖ <b>Mengamati obyek/kejadian,</b> <ul style="list-style-type: none"> <li>➢ <i>Mengamati dan memahami artikel Kerjasama dalam bidang sosial politik, ekonomi, pertahanan dan kemananan serta kerjasama sesama umat beragama.</i></li> </ul> </li> <li>❖ <b>Membaca sumber lain selain buku teks,</b> <ul style="list-style-type: none"> <li>➢ <i>Mengunjungi laboratorium computer sekolah untuk mencari dan membaca artikel tentang Kerjasama dalam bidang sosial politik, ekonomi, pertahanan dan kemananan serta kerjasama sesama umat beragama yang dapat diperoleh di</i></li> </ul> </li> </ul>	

	<p style="text-align: center;"><i>internet</i></p> <ul style="list-style-type: none"> <li>❖ <b>Mengumpulkan informasi</b> <ul style="list-style-type: none"> <li>➤ <i>Menulis pada buku catatan informasi yang diperoleh tentang Kerjasama dalam bidang sosial politik, ekonomi, pertahanan dan keamanan serta kerjasama sesama umat beragama.</i></li> <li>➤ <i>Mendownload artikel Kerjasama dalam bidang sosial politik, ekonomi, pertahanan dan keamanan serta kerjasama sesama umat beragama. yang lain di internet</i></li> <li>➤ <i>Melakukan Aktivitas yang sesuai dengan buku guru dan buku siswa seperti</i></li> </ul> </li> </ul> <div style="border: 1px solid #ccc; background-color: #f9f9f9; padding: 10px; margin: 10px 0;"> <p><b>Aktivitas 5.2</b></p> <p>Lakukanlah wawancara dengan tokoh masyarakat di lingkungan tempat tinggal kalian tentang pelaksanaan gotong royong yang masih berlaku di masyarakat. Gunakan format wawancara yang telah kalian siapkan. Mulailah dengan mengamati bentuk gotong royong yang ada di masyarakat, tentukan tokoh masyarakat yang akan menjadi narasumber, susunlah daftar pertanyaan, lakukan wawancara dengan narasumber, susun hasil wawancara dalam bentuk laporan wawancara, serta sajikan di depan kelas. Tugas ini dilakukan secara kelompok. Buatlah laporan hasil wawancara kalian secara lengkap dan menarik. Kumpulkan pada guru kalian.</p> </div> <ul style="list-style-type: none"> <li>❖ <b>Saling tukar informasi tentang : Kerjasama dalam bidang sosial politik, ekonomi, pertahanan dan keamanan serta kerjasama sesama umat beragama</b> dengan ditanggapi aktif oleh peserta didik dari kelompok lainnya sehingga diperoleh sebuah pengetahuan baru yang dapat dijadikan sebagai bahan diskusi kelompok kemudian, dengan menggunakan metode ilmiah yang terdapat pada buku pegangan peserta didik atau pada lembar kerja yang disediakan dengan cermat untuk mengembangkan sikap teliti, jujur, sopan, menghargai pendapat orang lain, kemampuan berkomunikasi, menerapkan kemampuan mengumpulkan informasi melalui berbagai cara yang dipelajari, mengembangkan kebiasaan belajar dan belajar sepanjang hayat.</li> </ul>	
<p>Mengembangkan dan menyajikan hasil karya</p>	<p><b><u>(COMMUNICATION (BERKOMUNIKASI))</u></b>  <b>Mengkomunikasikan</b>  Peserta didik berdiskusi untuk menyimpulkan</p> <ul style="list-style-type: none"> <li>❖ Menyampaikan hasil diskusi berupa kesimpulan berdasarkan hasil analisis secara lisan, tertulis, atau media lainnya untuk mengembangkan sikap jujur, teliti, toleransi, kemampuan berpikir sistematis, mengungkapkan pendapat dengan sopan</li> <li>❖ Mempresentasikan hasil diskusi kelompok secara klasikal tentang : <i>Kerjasama dalam bidang sosial politik, ekonomi, pertahanan dan keamanan serta kerjasama sesama umat beragama.</i></li> <li>❖ Mengemukakan pendapat atas presentasi yang dilakukan dan ditanggapi oleh kelompok yang mempresentasikan</li> <li>❖ Bertanya atas presentasi yang dilakukan dan peserta didik lain diberi kesempatan untuk menjawabnya.</li> <li>❖ Menyimpulkan tentang point-point penting yang muncul dalam kegiatan pembelajaran yang baru dilakukan berupa : Laporan hasil pengamatan secara tertulis tentang <i>Kerjasama dalam</i></li> </ul>	

	<p><i>bidang sosial politik, ekonomi, pertahanan dan kemananan serta kerjasama sesama umat beragama</i></p> <ul style="list-style-type: none"> <li>❖ Menjawab pertanyaan yang terdapat pada buku pegangan peserta didik atau lembar kerja yang telah disediakan.</li> <li>❖ Bertanya tentang hal yang belum dipahami, atau guru melemparkan beberapa pertanyaan kepada siswa.</li> <li>❖ Menyelesaikan uji kompetensi yang terdapat pada buku pegangan peserta didik atau pada lembar kerja yang telah disediakan secara individu untuk mengecek penguasaan siswa terhadap materi pelajaran</li> </ul>	
<p>Menganalisa &amp; mengevaluasi proses pemecahan masalah</p>	<p><b><u>(CRITICAL THINKING (BERPIKIR KRITIK))</u></b></p> <p><b>Mengasosiasikan</b></p> <ul style="list-style-type: none"> <li>❖ Peserta didik menganalisa masukan, tanggapan dan koreksi dari guru terkait pembelajaran tentang: <i>Kerjasama dalam bidang sosial politik, ekonomi, pertahanan dan kemananan serta kerjasama sesama umat beragama</i></li> <li>❖ <b>Mengolah informasi</b> yang sudah dikumpulkan dari hasil kegiatan/pertemuan sebelumnya maupun hasil dari kegiatan mengamati dan kegiatan mengumpulkan informasi yang sedang berlangsung dengan bantuan pertanyaan-pertanyaan pada lembar kerja.</li> <li>❖ Peserta didik mengerjakan beberapa soal mengenai <i>Kerjasama dalam bidang sosial politik, ekonomi, pertahanan dan kemananan serta kerjasama sesama umat beragama</i> Menambah keluasan dan kedalaman sampai kepada pengolahan informasi yang bersifat mencari solusi dari berbagai sumber yang memiliki pendapat yang berbeda sampai kepada yang bertentangan untuk mengembangkan sikap jujur, teliti, disiplin, taat aturan, kerja keras, kemampuan menerapkan prosedur dan kemampuan berpikir induktif serta deduktif dalam membuktikan : <i>Kerjasama dalam bidang sosial politik, ekonomi, pertahanan dan kemananan serta kerjasama sesama umat beragama.</i>, <b>antara lain dengan :</b></li> </ul>	
<p><b>Catatan :</b>  <b>Selama pembelajaran berlangsung, guru mengamati sikap siswa dalam pembelajaran yang meliputi sikap: disiplin, rasa percaya diri, berperilaku jujur, tangguh menghadapi masalah tanggungjawab, rasa ingin tahu, peduli lingkungan)</b></p>		
<p style="text-align: center;"><b>Kegiatan Penutup</b></p> <p>Peserta didik :</p> <ul style="list-style-type: none"> <li>• Membuat resume <b>(CREATIVITY)</b> dengan bimbingan guru tentang point-point penting yang muncul dalam kegiatan pembelajaran yang baru dilakukan.</li> <li>• Mengagendakan pekerjaan rumah.</li> <li>• Mengagendakan proyek yang harus mempelajari pada pertemuan berikutnya di luar jam sekolah atau dirumah.</li> </ul> <p>Guru :</p> <ul style="list-style-type: none"> <li>• Memeriksa pekerjaan siswa yang selesai langsung diperiksa. Peserta didik yang selesai mengerjakan proyek dengan benar diberi paraf serta diberi nomor urut peringkat, untuk penilaian proyek.</li> <li>• Memberikan penghargaan kepada kelompok yang memiliki kinerja dan kerjasama yang baik</li> </ul>		<p><b>15 menit</b></p>

--	--

3. Pertemuan Ke-3 ( 3 x 40 menit )		Waktu
<b>Kegiatan Pendahuluan</b>		<b>15 menit</b>
<p><b>Guru :</b></p> <p><b>Orientasi</b></p> <ul style="list-style-type: none"> <li>❖ Melakukan pembukaan dengan salam pembuka dan berdoa untuk memulai pembelajaran (<b>PPK: Integritas, Nasionalisme, Disiplin, Santun, Religius</b>)</li> <li>❖ Memeriksa kehadiran peserta didik sebagai sikap disiplin</li> <li>❖ Menyiapkan fisik dan psikis peserta didik dalam mengawali kegiatan pembelajaran.</li> </ul> <p><b>Apersepsi</b></p> <ul style="list-style-type: none"> <li>❖ Mengaitkan materi/<i>tema/kegiatan</i> pembelajaran yang akan dilakukan dengan pengalaman peserta didik dengan materi/<i>tema/kegiatan</i> sebelumnya, yaitu <i>Kerjasama dalam bidang sosial politik, ekonomi, pertahanan dan kemananan serta kerjasama sesama umat beragama</i></li> <li>❖ Mengingatkan kembali materi prasyarat dengan bertanya.</li> <li>❖ Mengajukan pertanyaan yang ada keterkaitannya dengan pelajaran yang akan dilakukan.</li> </ul> <p><b>Motivasi</b></p> <ul style="list-style-type: none"> <li>❖ Memberikan gambaran tentang manfaat mempelajari pelajaran yang akan dipelajari.</li> <li>❖ Apabila materi tema// projek ini kerjakan dengan baik dan sungguh-sungguh ini dikuasai dengan baik, maka peserta didik diharapkan dapat menjelaskan tentang <i>Membahas arti penting kerjasama dalam berbagai bidang kehidupan</i></li> <li>❖ Menyampaikan tujuan pembelajaran pada pertemuan yang berlangsung</li> <li>❖ Mengajukan pertanyaan.</li> </ul> <p><b>Pemberian Acuan</b></p> <ul style="list-style-type: none"> <li>❖ Memberitahukan materi pelajaran yang akan dibahas pada pertemuan saat itu.</li> <li>❖ Memberitahukan tentang kompetensi inti, kompetensi dasar, indikator, dan KKM pada pertemuan yang berlangsung</li> <li>❖ Pembagian kelompok belajar</li> <li>❖ Menjelaskan mekanisme pelaksanaan pengalaman belajar sesuai dengan langkah-langkah pembelajaran.</li> </ul>		
<b>Kegiatan Inti</b>		<b>90 menit</b>
<b>Sintak Model Pembelajaran</b>	<b>Kegiatan Pembelajaran</b>	
Orientasi peserta didik kepada masalah	<p style="color: blue; text-decoration: underline;"><b>KEGIATAN LITERASI</b></p> <ul style="list-style-type: none"> <li>❖ <b>Mengamati</b> <ul style="list-style-type: none"> <li>➢ Peserta didik diberi motivasi atau rangsangan untuk memusatkan perhatian pada topik <i>Membahas arti penting kerjasama dalam berbagai bidang kehidupan</i> dengan cara :</li> </ul> </li> <li>❖ <b>Melihat</b> (tanpa atau dengan alat) <ul style="list-style-type: none"> <li>➢ Menayangkan gambar/foto tentang <i>Membahas arti penting kerjasama dalam berbagai bidang kehidupan</i></li> </ul> </li> <li>❖ <b>Mengamati</b> <ul style="list-style-type: none"> <li>➢ <i>lembar kerja</i></li> <li>➢ <i>pemberian contoh-contoh materi untuk dapat dikembangkan peserta didik, dari media interaktif, dsb</i></li> </ul> </li> </ul>	


3. Pertemuan Ke-3 ( 3 x 40 menit )		Waktu
	<ul style="list-style-type: none"> <li>❖ <b>Membaca</b> (dilakukan di rumah sebelum kegiatan pembelajaran berlangsung), <i>materi dari buku paket atau buku-buku penunjang lain, dari internet/materi yang berhubungan dengan Membahas arti penting kerjasama dalam berbagai bidang kehidupan</i></li> <li>❖ <b>Mendengar</b> <i>Pemberian materi oleh guru tentang Membahas arti penting kerjasama dalam berbagai bidang kehidupan</i></li> <li>❖ <b>Menyimak,</b> Penjelasan pengantar kegiatan secara garis besar/global tentang materi pelajaran mengenai : <i>Membahas arti penting kerjasama dalam berbagai bidang kehidupan</i> untuk melatih kesungguhan, ketelitian, mencari informasi.</li> </ul>	
Mengorganisasikan peserta didik	<p><b><u>(CRITICAL THINKING (BERPIKIR KRITIK))</u></b></p> <p><b>Menanya</b> Guru memberikan kesempatan pada peserta didik untuk mengidentifikasi sebanyak mungkin pertanyaan yang berkaitan dengan gambar yang disajikan dan akan dijawab melalui kegiatan belajar, contohnya :</p> <ul style="list-style-type: none"> <li>❖ <b>Mengajukan pertanyaan</b> tentang : <i>Membahas arti penting kerjasama dalam berbagai bidang kehidupan</i> yang tidak dipahami dari apa yang diamati atau pertanyaan untuk mendapatkan informasi tambahan tentang apa yang diamati (dimulai dari pertanyaan faktual sampai ke pertanyaan yang bersifat hipotetik) untuk mengembangkan kreativitas, rasa ingin tahu, kemampuan merumuskan pertanyaan untuk membentuk pikiran kritis yang perlu untuk hidup cerdas dan belajar sepanjang hayat. Misalnya : <ul style="list-style-type: none"> <li>➢ <i>Apa manfaat yang diperoleh dari kerjasama?</i></li> <li>➢ <i>Apa sikap yang kalian peroleh dari proses pembelajaran yang telah dilakukan?</i></li> <li>➢ <i>Apa manfaat yang diperoleh melalui proses pembelajaran yang telah dilakukan?</i></li> <li>➢ <i>Apa rencana tindak lanjut akan kalian lakukan?</i></li> <li>➢ <i>Apa sikap yang perlu dilakukan selanjutnya? (Hot)</i></li> </ul> </li> </ul>	
Membimbing penyelidikan individu dan kelompok	<p><b><u>(COLLABORATION (KERJASAMA) dan CRITICAL THINKING (BERPIKIR KRITIK))</u></b></p> <p><b>Mengumpulkan informasi</b> Peserta didik mengumpulkan informasi yang relevan untuk menjawab pertanyaan yang telah diidentifikasi melalui kegiatan:</p> <ul style="list-style-type: none"> <li>❖ <b>Mengamati obyek/kejadian,</b> <i>Mengamati dan memahami artikel tentang Membahas arti penting kerjasama dalam berbagai bidang kehidupan dengan sungguh-sungguh</i></li> <li>❖ <b>Membaca sumber lain selain buku teks,</b> <i>Mengunjungi laboratorium computer sekolah untuk mencari dan membaca artikel tentang Membahas arti penting kerjasama dalam berbagai bidang kehidupan yang dapat diperoleh di internet</i></li> </ul>	

3. Pertemuan Ke-3 ( 3 x 40 menit )		Waktu
	<ul style="list-style-type: none"> <li>❖ <b>Mengumpulkan informasi</b> <ul style="list-style-type: none"> <li>➢ menulis pada buku catatan informasi yang diperoleh tentang Membahas arti penting kerjasama dalam berbagai bidang kehidupan</li> <li>➢ mendownload artikel Membahas arti penting kerjasama dalam berbagai bidang kehidupan yang lain di internet</li> <li>➢ Peserta didik diminta melakukan aktivitas sesuai dengan buku siswa dan buku guru seperti</li> </ul> </li> <li>❖ <b>Saling tukar informasi tentang :</b> <i>artikel Membahas arti penting kerjasama dalam berbagai bidang kehidupan</i> dengan ditanggapi aktif oleh peserta didik dari kelompok lainnya sehingga diperoleh sebuah pengetahuan baru yang dapat dijadikan sebagai bahan diskusi kelompok kemudian, dengan menggunakan metode ilmiah yang terdapat pada buku pegangan peserta didik atau pada lembar kerja yang disediakan dengan cermat untuk mengembangkan sikap teliti, jujur, sopan, menghargai pendapat orang lain, kemampuan berkomunikasi, menerapkan kemampuan mengumpulkan informasi melalui berbagai cara yang dipelajari, mengembangkan kebiasaan belajar dan belajar sepanjang hayat.</li> </ul>	
Mengembangkan dan menyajikan hasil karya	<p><b><u>COMMUNICATION (BERKOMUNIKASI)</u></b>  <b>Mengkomunikasikan</b>  Peserta didik berdiskusi untuk menyimpulkan</p> <ul style="list-style-type: none"> <li>❖ Menyampaikan hasil diskusi berupa kesimpulan berdasarkan hasil analisis secara lisan, tertulis, atau media lainnya untuk mengembangkan sikap jujur, teliti, toleransi, kemampuan berpikir sistematis, mengungkapkan pendapat dengan sopan</li> <li>❖ Mempresentasikan hasil diskusi kelompok secara klasikal tentang <i>Membahas arti penting kerjasama dalam berbagai bidang kehidupan</i></li> <li>❖ Mengemukakan pendapat atas presentasi yang dilakukan dan ditanggapi oleh kelompok yang mempresentasikan</li> <li>❖ Bertanya atas presentasi yang dilakukan dan peserta didik lain diberi kesempatan untuk menjawabnya.</li> <li>❖ Menyimpulkan tentang point-point penting yang muncul dalam kegiatan pembelajaran yang baru dilakukan berupa : Laporan hasil pengamatan secara tertulis tentang <i>Membahas arti penting kerjasama dalam berbagai bidang kehidupan</i></li> <li>❖ Menjawab pertanyaan yang terdapat pada buku pegangan peserta didik atau lembar kerja yang telah disediakan.</li> <li>❖ Bertanya tentang hal yang belum dipahami, atau guru melemparkan beberapa pertanyaan kepada siswa.</li> <li>❖ Menyelesaikan uji kompetensi yang terdapat pada buku pegangan peserta didik atau pada lembar kerja yang telah disediakan secara individu untuk mengecek penguasaan siswa terhadap materi pelajaran</li> </ul>	
Menganalisa & mengevaluasi proses	<p><b><u>CRITICAL THINKING (BERPIKIR KRITIK)</u></b>  <b>Mengasosiasikan</b></p>	

3. Pertemuan Ke-3 ( 3 x 40 menit )		Waktu
pemecahan masalah	<ul style="list-style-type: none"> <li>❖ Peserta didik menganalisa masukan, tanggapan dan koreksi dari guru terkait pembelajaran tentang: <i>Membahas arti penting kerjasama dalam berbagai bidang kehidupan</i></li> <li>❖ <b>Mengolah informasi</b> yang sudah dikumpulkan dari hasil kegiatan/pertemuan sebelumnya maupun hasil dari kegiatan mengamati dan kegiatan mengumpulkan informasi yang sedang berlangsung dengan bantuan pertanyaan-pertanyaan pada lembar kerja.</li> <li>❖ Peserta didik mengerjakan beberapa soal mengenai <i>Membahas arti penting kerjasama dalam berbagai bidang kehidupan</i> Menambah keluasan dan kedalaman sampai kepada pengolahan informasi yang bersifat mencari solusi dari berbagai sumber yang memiliki pendapat yang berbeda sampai kepada yang bertentangan untuk mengembangkan sikap jujur, teliti, disiplin, taat aturan, kerja keras, kemampuan menerapkan prosedur dan kemampuan berpikir induktif serta deduktif dalam membuktikan : <i>Membahas arti penting kerjasama dalam berbagai bidang kehidupan</i> <b>antara lain dengan :</b></li> </ul>	
<p><b>Catatan :</b>  <b>Selama pembelajaran berlangsung, guru mengamati sikap siswa dalam pembelajaran yang meliputi sikap: disiplin, rasa percaya diri, berperilaku jujur, tangguh menghadapi masalah tanggungjawab, rasa ingin tahu, peduli lingkungan)</b></p>		
<b>Kegiatan Penutup</b>		<b>15 menit</b>
<p>Peserta didik :</p> <ul style="list-style-type: none"> <li>• Membuat resume (<b>CREATIVITY</b>) dengan bimbingan guru tentang point-point penting yang muncul dalam kegiatan pembelajaran yang baru dilakukan.</li> <li>• Mengagendakan pekerjaan rumah.</li> <li>• Mengagendakan projek yang harus dipelajari pada pertemuan berikutnya di luar jam sekolah atau dirumah.</li> </ul> <p>Guru :</p> <ul style="list-style-type: none"> <li>• Memeriksa pekerjaan siswa yang selesai langsung diperiksa. Peserta didik yang selesai mengerjakan projek dengan benar diberi paraf serta diberi nomor urut peringkat, untuk penilaian projek.</li> <li>• Memberikan penghargaan kepada kelompok yang memiliki kinerja dan kerjasama yang baik</li> </ul>		

4. Pertemuan Ke-4 ( 3 x 40 menit )		Waktu
<b>Kegiatan Pendahuluan</b>		<b>15 menit</b>
<p><b>Guru :</b>  <b>Orientasi</b></p> <ul style="list-style-type: none"> <li>❖ Melakukan pembukaan dengan salam pembuka dan berdoa untuk memulai pembelajaran (<b>PPK: Integritas, Nasionalisme, Disiplin, Santun, Religius</b>)</li> <li>❖ Memeriksa kehadiran peserta didik sebagai sikap disiplin</li> <li>❖ Menyiapkan fisik dan psikis peserta didik dalam mengawali kegiatan pembelajaran.</li> </ul> <p><b>Apersepsi</b></p> <ul style="list-style-type: none"> <li>❖ Mengaitkan materi/<i>tema/kegiatan</i> pembelajaran yang akan dilakukan dengan pengalaman peserta didik dengan materi/<i>tema/kegiatan</i> sebelumnya, yaitu <i>Membahas</i></li> </ul>		



<p><i>arti penting kerjasama dalam berbagai bidang kehidupan</i></p> <ul style="list-style-type: none"> <li>❖ Mengingat kembali materi prasyarat dengan bertanya.</li> <li>❖ Mengajukan pertanyaan yang ada keterkaitannya dengan pelajaran yang akan dilakukan.</li> </ul> <p><b>Motivasi</b></p> <ul style="list-style-type: none"> <li>❖ Memberikan gambaran tentang manfaat mempelajari pelajaran yang akan dipelajari.</li> <li>❖ Apabila materi tema// projek ini dikerjakan dengan baik dan sungguh-sungguh ini dikuasai dengan baik, maka peserta didik diharapkan dapat menjelaskan tentang: <i>Mewujudkan kerjasama dalam berbagai lingkungan kehidupan</i></li> <li>❖ Menyampaikan tujuan pembelajaran pada pertemuan yang berlangsung</li> <li>❖ Mengajukan pertanyaan.</li> </ul> <p><b>Pemberian Acuan</b></p> <ul style="list-style-type: none"> <li>❖ Memberitahukan materi pelajaran yang akan dibahas pada pertemuan saat itu.</li> <li>❖ Memberitahukan tentang kompetensi inti, kompetensi dasar, indikator, dan KKM pada pertemuan yang berlangsung</li> <li>❖ Pembagian kelompok belajar</li> <li>❖ Menjelaskan mekanisme pelaksanaan pengalaman belajar sesuai dengan langkah-langkah pembelajaran.</li> </ul>		
<b>Kegiatan Inti</b>		<b>90 menit</b>
<b>Sintak Model Pembelajaran</b>	<b>Kegiatan Pembelajaran</b>	
Orientasi peserta didik kepada masalah	<p><b><u>KEGIATAN LITERASI</u></b></p> <p><b>Mengamati</b></p> <p>Peserta didik diberi motivasi atau rangsangan untuk memusatkan perhatian pada topik <i>Mewujudkan kerjasama dalam berbagai lingkungan kehidupan</i></p> <ul style="list-style-type: none"> <li>❖ <b>Melihat</b> (tanpa atau dengan alat)</li> </ul> <p>Menayangkan gambar/foto tentang <i>Mewujudkan kerjasama dalam berbagai lingkungan kehidupan (Literasi)</i></p> <div style="text-align: center;">  </div> <p><small>Sumber : smpn2gabuswetan.wordpress.com</small></p> <p><b>Gambar 5.7</b> Kerja sama Membersihkan kelas di lingkungan sekolah</p>	



Sumber : www.merdeka.com

Gambar 5.8 Membayar pajak, contoh kerja sama warga negara dengan pemerintah dalam pembangunan nasional

- ❖ **Mengamati**
  - lembar kerja
  - pemberian contoh-contoh materi untuk dapat dikembangkan peserta didik, dari media interaktif, dsb
- ❖ **Membaca** (dilakukan di rumah sebelum kegiatan pembelajaran berlangsung), materi dari buku paket atau buku-buku penunjang lain, dari internet/materi yang berhubungan dengan Mewujudkan kerjasama dalam berbagai lingkungan kehidupan
- ❖ **Mendengar**
  - Pemberian materi oleh guru tentang Mewujudkan kerjasama dalam berbagai lingkungan kehidupan
- ❖ **Menyimak**,  
Penjelasan pengantar kegiatan secara garis besar/global tentang materi pelajaran mengenai : Mewujudkan kerjasama dalam berbagai lingkungan kehidupan, untuk melatih kesungguhan, ketelitian, mencari informasi.

Mengorganisasikan peserta didik

**(CRITICAL THINKING (BERPIKIR KRITIK))**

**Menanya**

Guru memberikan kesempatan pada peserta didik untuk mengidentifikasi sebanyak mungkin pertanyaan yang berkaitan dengan gambar yang disajikan dan akan dijawab melalui kegiatan belajar, contohnya :

- ❖ **Mengajukan pertanyaan** tentang Mewujudkan kerjasama dalam berbagai lingkungan kehidupan, yang tidak dipahami dari apa yang diamati atau pertanyaan untuk mendapatkan informasi tambahan tentang apa yang diamati (dimulai dari pertanyaan faktual sampai ke pertanyaan yang bersifat hipotetik) untuk mengembangkan kreativitas, rasa ingin tahu, kemampuan merumuskan pertanyaan untuk membentuk pikiran kritis yang perlu untuk hidup cerdas dan belajar sepanjang hayat. Misalnya :
  - Apa manfaat dari Mewujudkan kerjasama dalam berbagai lingkungan kehidupan?
  - Apa akibat jika seseorang tidak Mewujudkan kerjasama dalam berbagai lingkungan kehidupan? (**Hot**)

Membimbing penyelidikan

**(COLLABORATION (KERJASAMA) dan CRITICAL THINKING (BERPIKIR KRITIK))**

<p>individu dan kelompok</p>	<p><b>Mengumpulkan informasi</b> Peserta didik mengumpulkan informasi yang relevan untuk menjawab pertanyaan yang telah diidentifikasi melalui kegiatan:</p> <ul style="list-style-type: none"> <li>❖ <b>Mengamati obyek/kejadian,</b> <i>Mengamati dan memahami artikel Perilaku toleransi terhadap Mewujudkan kerjasama dalam berbagai lingkungan kehidupan,</i></li> <li>❖ <b>Membaca sumber lain selain buku teks,</b> <i>Mengunjungi laboratorium computer sekolah untuk mencari dan membaca artikel tentang Mewujudkan kerjasama dalam berbagai lingkungan kehidupan yang dapat diperoleh di internet</i></li> <li>❖ <b>Mengumpulkan informasi</b> Peserta didik diminta melakukan aktivitas sesuai buku guru atau buku siswa seperti berikut ini : <ul style="list-style-type: none"> <li>➢ <i>menulis pada buku catatan informasi yang diperoleh tentang Mewujudkan kerjasama dalam berbagai lingkungan kehidupan</i></li> <li>➢ <i>mendownload artikel tentang Mewujudkan kerjasama dalam berbagai lingkungan kehidupan di internet</i></li> </ul> </li> </ul> <div style="border: 1px solid #ccc; background-color: #f9f9f9; padding: 10px; margin: 10px 0;"> <p><b>Aktivitas 5.3</b></p> <p>Kerjasama dalam pergaulan remaja pada saat ini sangat beragam bentuknya. Termasuk dalam media sosial seperti <i>facebook</i> dan <i>twitter</i>. Jelaskan di depan kelas oleh kalian bagaimana etika dan aturan dalam penggunaan media sosial agar memperkuat rasa persatuan diantara kalian semua. Mintalah tanggapan dari teman kalian.</p> </div> <ul style="list-style-type: none"> <li>❖ <b>Saling tukar informasi tentang :</b> <i>Mewujudkan kerjasama dalam berbagai lingkungan kehidupan</i> dengan ditanggapi aktif oleh peserta didik dari kelompok lainnya sehingga diperoleh sebuah pengetahuan baru yang dapat dijadikan sebagai bahan diskusi kelompok kemudian, dengan menggunakan metode ilmiah yang terdapat pada buku pegangan peserta didik atau pada lembar kerja yang disediakan dengan cermat untuk mengembangkan sikap teliti, jujur, sopan, menghargai pendapat orang lain, kemampuan berkomunikasi, menerapkan kemampuan mengumpulkan informasi melalui berbagai cara yang dipelajari, mengembangkan kebiasaan belajar dan belajar sepanjang hayat.</li> </ul>	
<p>Mengembangkan dan menyajikan hasil karya</p>	<p><b><u>(COMMUNICATION (BERKOMUNIKASI)</u></b> <b>Mengkomunikasikan</b> Peserta didik berdiskusi untuk menyimpulkan</p> <ul style="list-style-type: none"> <li>❖ Menyampaikan hasil diskusi berupa kesimpulan berdasarkan hasil analisis secara lisan, tertulis, atau media lainnya untuk mengembangkan sikap jujur, teliti, toleransi, kemampuan berpikir sistematis, mengungkapkan pendapat dengan sopan</li> <li>❖ Mempresentasikan hasil diskusi kelompok secara klasikal tentang : <i>Mewujudkan kerjasama dalam berbagai lingkungan kehidupan</i></li> <li>❖ Mengemukakan pendapat atas presentasi yang dilakukan dan ditanggapi oleh kelompok yang mempresentasikan</li> <li>❖ Bertanya atas presentasi yang dilakukan dan peserta didik lain diberi kesempatan untuk menjawabnya.</li> <li>❖ Menyimpulkan tentang point-point penting yang muncul dalam kegiatan pembelajaran yang baru dilakukan berupa : Laporan</li> </ul>	

	<p>hasil pengamatan secara tertulis tentang <i>Mewujudkan kerjasama dalam berbagai lingkungan kehidupan</i></p> <ul style="list-style-type: none"> <li>❖ Menjawab pertanyaan yang terdapat pada buku pegangan peserta didik atau lembar kerja yang telah disediakan.</li> <li>❖ Bertanya tentang hal yang belum dipahami, atau guru melemparkan beberapa pertanyaan kepada siswa.</li> <li>❖ Menyelesaikan uji kompetensi yang terdapat pada buku pegangan peserta didik atau pada lembar kerja yang telah disediakan secara individu untuk mengecek penguasaan siswa terhadap materi pelajaran</li> </ul>	
<p>Menganalisa &amp; mengevaluasi proses pemecahan masalah</p>	<p><b><u>(CRITICAL THINKING (BERPIKIR KRITIK))</u></b>  <b>Mengasosiasikan</b></p> <ul style="list-style-type: none"> <li>❖ Peserta didik menganalisa masukan, tanggapan dan koreksi dari guru terkait pembelajaran tentang: <i>Mewujudkan kerjasama dalam berbagai lingkungan kehidupan</i></li> <li>❖ <b>Mengolah informasi</b> yang sudah dikumpulkan dari hasil kegiatan/pertemuan sebelumnya maupun hasil dari kegiatan mengamati dan kegiatan mengumpulkan informasi yang sedang berlangsung dengan bantuan pertanyaan-pertanyaan pada lembar kerja.</li> <li>❖ Peserta didik mengerjakan beberapa soal mengenai <i>Mewujudkan kerjasama dalam berbagai lingkungan kehidupan</i></li> <li>❖ Menambah keluasan dan kedalaman sampai kepada pengolahan informasi yang bersifat mencari solusi dari berbagai sumber yang memiliki pendapat yang berbeda sampai kepada yang bertentangan untuk mengembangkan sikap jujur, teliti, disiplin, taat aturan, kerja keras, kemampuan menerapkan prosedur dan kemampuan berpikir induktif serta deduktif dalam membuktikan : <i>Mewujudkan kerjasama dalam berbagai lingkungan kehidupan</i>  <b>antara lain dengan :</b></li> </ul>	
<p><b>Catatan :</b>  <b>Selama pembelajaran berlangsung, guru mengamati sikap siswa dalam pembelajaran yang meliputi sikap: disiplin, rasa percaya diri, berperilaku jujur, tangguh menghadapi masalah tanggungjawab, rasa ingin tahu, peduli lingkungan)</b></p>		
<p style="text-align: center;"><b>Kegiatan Penutup</b></p> <p>Peserta didik :</p> <ul style="list-style-type: none"> <li>• Membuat resume <b>(CREATIVITY)</b> dengan bimbingan guru tentang point-point penting yang muncul dalam kegiatan pembelajaran yang baru dilakukan.</li> <li>• Mengagendakan pekerjaan rumah.</li> <li>• Mengagendakan projek yang harus dipelajari pada pertemuan berikutnya di luar jam sekolah atau dirumah</li> <li>• Peserta didik mendiskusikan membuat kebulatan tekad untuk selalu bekerjasama dalam kebaikan.</li> <li>• Peserta didik mendokumentasikan bentuk-bentuk perilaku kerjasama yang telah ditampilkan menjadi dokumentasi kelas.</li> </ul> <p>Guru :</p> <ul style="list-style-type: none"> <li>• Memeriksa pekerjaan siswa yang selesai langsung diperiksa. Peserta didik yang selesai mengerjakan projek dengan benar diberi paraf serta diberi nomor urut peringkat, untuk penilaian projek.</li> <li>• Memberikan penghargaan kepada kelompok yang memiliki kinerja dan kerjasama yang</li> </ul>		<p><b>15 menit</b></p>

baik	
------	--

5. Pertemuan Ke-5 ( 3 x 40 menit )		Waktu
<b>Kegiatan Pendahuluan</b>		<b>15 menit</b>
<p><b>Guru :</b></p> <p><b>Orientasi</b></p> <ul style="list-style-type: none"> <li>❖ Melakukan pembukaan dengan salam pembuka dan berdoa untuk memulai pembelajaran (<b>PPK: Integritas, Nasionalisme, Disiplin, Santun, Religius</b>)</li> <li>❖ Memeriksa kehadiran peserta didik sebagai sikap disiplin</li> <li>❖ Menyiapkan fisik dan psikis peserta didik dalam mengawali kegiatan pembelajaran.</li> </ul> <p><b>Apersepsi</b></p> <ul style="list-style-type: none"> <li>❖ Mengaitkan materi/<i>tema/kegiatan</i> pembelajaran yang akan dilakukan dengan pengalaman peserta didik dengan materi/<i>tema/kegiatan</i> sebelumnya, yaitu <i>Perilaku Mewujudkan kerjasama dalam berbagai lingkungan kehidupan</i></li> <li>❖ Mengingat kembali materi prasyarat dengan bertanya.</li> <li>❖ Mengajukan pertanyaan yang ada keterkaitannya dengan pelajaran yang akan dilakukan.</li> </ul> <p><b>Motivasi</b></p> <ul style="list-style-type: none"> <li>❖ Memberikan gambaran tentang manfaat mempelajari pelajaran yang akan dipelajari.</li> <li>❖ Apabila materi tema// proyek ini dikerjakan dengan baik dan sungguh-sungguh ini dikuasai dengan baik, maka peserta didik diharapkan dapat menjelaskan <i>Mewujudkan kerjasama dalam berbagai bidang kehidupan</i></li> <li>❖ Menyampaikan tujuan pembelajaran pada pertemuan yang berlangsung</li> <li>❖ Mengajukan pertanyaan.</li> </ul> <p><b>Pemberian Acuan</b></p> <ul style="list-style-type: none"> <li>❖ Memberitahukan materi pelajaran yang akan dibahas pada pertemuan saat itu.</li> <li>❖ Memberitahukan tentang kompetensi inti, kompetensi dasar, indikator, dan KKM pada pertemuan yang berlangsung</li> <li>❖ Pembagian kelompok belajar</li> <li>❖ Menjelaskan mekanisme pelaksanaan pengalaman belajar sesuai dengan langkah-langkah pembelajaran.</li> </ul>		
<b>Kegiatan Inti</b>		<b>90 menit</b>
<b>Sintak Model Pembelajaran</b>	<b>Kegiatan Pembelajaran</b>	
Orientasi peserta didik kepada masalah	<p><b><u>KEGIATAN LITERASI</u></b></p> <p><b>Mengamati</b> Peserta didik diberi motivasi atau rangsangan untuk memusatkan perhatian pada topic <i>Mewujudkan kerjasama dalam berbagai bidang kehidupan</i> dengan cara :</p> <ul style="list-style-type: none"> <li>❖ <b>Melihat</b> (tanpa atau dengan alat) <ul style="list-style-type: none"> <li>➢ Menayangkan gambar/foto tentang <i>Mewujudkan kerjasama dalam berbagai bidang kehidupan</i></li> </ul> </li> <li>❖ <b>Mengamati</b> <ul style="list-style-type: none"> <li>➢ <i>lembar kerja</i></li> <li>➢ <i>pemberian contoh-contoh materi untuk dapat dikembangkan peserta didik, dari media interaktif, dsb</i></li> </ul> </li> <li>❖ <b>Membaca</b> (dilakukan di rumah sebelum kegiatan pembelajaran berlangsung), materi dari buku paket atau buku-</li> </ul>	

	<p>buku penunjang lain, dari internet/materi yang berhubungan dengan <i>Mewujudkan kerjasama dalam berbagai bidang kehidupan</i></p> <ul style="list-style-type: none"> <li>❖ <b>Mendengar</b> pemberian materi oleh guru tentang <i>Mewujudkan kerjasama dalam berbagai bidang kehidupan</i></li> <li>❖ <b>Menyimak,</b> penjelasan pengantar kegiatan secara garis besar/global tentang materi pelajaran mengenai : <i>Mewujudkan kerjasama dalam berbagai bidang kehidupan</i> untuk melatih kesungguhan, ketelitian, mencari informasi.</li> </ul>	
Mengorganisasikan peserta didik	<p><b><u>(CRITICAL THINKING (BERPIKIR KRITIK))</u></b>  <b>Menanya</b>  Guru memberikan kesempatan pada peserta didik untuk mengidentifikasi sebanyak mungkin pertanyaan yang berkaitan dengan gambar yang disajikan dan akan dijawab melalui kegiatan belajar, contohnya :</p> <ul style="list-style-type: none"> <li>❖ <b>Mengajukan pertanyaan</b> tentang <i>Mewujudkan kerjasama dalam berbagai bidang kehidupan</i> yang tidak dipahami dari apa yang diamati atau pertanyaan untuk mendapatkan informasi tambahan tentang apa yang diamati (dimulai dari pertanyaan faktual sampai ke pertanyaan yang bersifat hipotetik) untuk mengembangkan kreativitas, rasa ingin tahu, kemampuan merumuskan pertanyaan untuk membentuk pikiran kritis yang perlu untuk hidup cerdas dan belajar sepanjang hayat. Misalnya : <ul style="list-style-type: none"> <li>➢ <i>Apa manfaat belajar Mewujudkan kerjasama dalam berbagai bidang kehidupan?</i></li> <li>➢ <i>Hal apa saja yang dapat kita ambil dari Mewujudkan kerjasama dalam berbagai bidang kehidupan? (Hot)</i></li> </ul> </li> </ul>	
Membimbing penyelidikan individu dan kelompok	<p><b><u>(COLLABORATION (KERJASAMA) dan CRITICAL THINKING (BERPIKIR KRITIK))</u></b>  <b>Mengumpulkan informasi</b>  Peserta didik mengumpulkan informasi yang relevan untuk menjawab pertanyaan yang telah diidentifikasi melalui kegiatan:</p> <ul style="list-style-type: none"> <li>❖ <b>Mengamati obyek/kejadian,</b> mengamati dan memahami artikel <i>Mewujudkan kerjasama dalam berbagai bidang kehidupan</i> dengan sungguh-sungguh</li> <li>❖ <b>Membaca sumber lain selain buku teks,</b> mengunjungi laboratorium computer sekolah untuk mencari dan membaca artikel tentang <i>Mewujudkan kerjasama dalam berbagai bidang kehidupan</i> yang dapat diperoleh di internet</li> <li>❖ <b>Mengumpulkan informasi</b> <i>menulis pada buku catatan informasi yang diperoleh tentang Mewujudkan kerjasama dalam berbagai bidang kehidupan</i></li> <li>❖ mendownload artikel <i>Mewujudkan kerjasama dalam berbagai bidang kehidupan</i> yang lain di internet <ul style="list-style-type: none"> <li>➢ <i>Peserta didik diminta melakukan aktivitas sesuai dengan buku siswa dan buku guru seperti</i></li> </ul> </li> <li>❖ <b>Saling tukar informasi tentang Mewujudkan kerjasama</b></li> </ul>	

	<p><i>dalam berbagai bidang kehidupan</i> dengan ditanggapi aktif oleh peserta didik dari kelompok lainnya sehingga diperoleh sebuah pengetahuan baru yang dapat dijadikan sebagai bahan diskusi kelompok kemudian, dengan menggunakan metode ilmiah yang terdapat pada buku pegangan peserta didik atau pada lembar kerja yang disediakan dengan cermat untuk mengembangkan sikap teliti, jujur, sopan, menghargai pendapat orang lain, kemampuan berkomunikasi, menerapkan kemampuan mengumpulkan informasi melalui berbagai cara yang dipelajari, mengembangkan kebiasaan belajar dan belajar sepanjang hayat.</p>	
<p>Mengembangkan dan menyajikan hasil karya</p>	<p><b><u>(COMMUNICATION (BERKOMUNIKASI))</u></b>  <b>Mengkomunikasikan</b>  Peserta didik berdiskusi untuk menyimpulkan</p> <ul style="list-style-type: none"> <li>❖ Menyampaikan hasil diskusi berupa kesimpulan berdasarkan hasil analisis secara lisan, tertulis, atau media lainnya untuk mengembangkan sikap jujur, teliti, toleransi, kemampuan berpikir sistematis, mengungkapkan pendapat dengan sopan</li> <li>❖ Mempresentasikan hasil diskusi kelompok secara klasikal tentang : <i>Mewujudkan kerjasama dalam berbagai bidang kehidupan</i></li> <li>❖ Mengemukakan pendapat atas presentasi yang dilakukan dan ditanggapi oleh kelompok yang mempresentasikan</li> <li>❖ Bertanya atas presentasi yang dilakukan dan peserta didik lain diberi kesempatan untuk menjawabnya.</li> <li>❖ Menyimpulkan tentang point-point penting yang muncul dalam kegiatan pembelajaran yang baru dilakukan berupa : Laporan hasil pengamatan secara tertulis tentang <i>Mewujudkan kerjasama dalam berbagai bidang kehidupan</i></li> <li>❖ Menjawab pertanyaan yang terdapat pada buku pegangan peserta didik atau lembar kerja yang telah disediakan.</li> <li>❖ Bertanya tentang hal yang belum dipahami, atau guru melemparkan beberapa pertanyaan kepada siswa.</li> <li>❖ Menyelesaikan uji kompetensi yang terdapat pada buku pegangan peserta didik atau pada lembar kerja yang telah disediakan secara individu untuk mengecek penguasaan siswa terhadap materi pelajaran</li> </ul>	
<p>Menganalisa &amp; mengevaluasi proses pemecahan masalah</p>	<p><b><u>(CRITICAL THINKING (BERPIKIR KRITIK))</u></b>  <b>Mengasosiasikan</b></p> <ul style="list-style-type: none"> <li>❖ Peserta didik menganalisa masukan, tanggapan dan koreksi dari guru terkait pembelajaran tentang: <i>Mewujudkan kerjasama dalam berbagai bidang kehidupan</i></li> <li>❖ <b>Mengolah informasi</b> yang sudah dikumpulkan dari hasil kegiatan/pertemuan sebelumnya maupun hasil dari kegiatan mengamati dan kegiatan mengumpulkan informasi yang sedang berlangsung dengan bantuan pertanyaan-pertanyaan pada lembar kerja.</li> <li>❖ Peserta didik mengerjakan beberapa soal mengenai <i>Mewujudkan kerjasama dalam berbagai bidang kehidupan</i></li> <li>❖ Menambah keluasan dan kedalaman sampai kepada</li> </ul>	

	<p>pengolahan informasi yang bersifat mencari solusi dari berbagai sumber yang memiliki pendapat yang berbeda sampai kepada yang bertentangan untuk mengembangkan sikap jujur, teliti, disiplin, taat aturan, kerja keras, kemampuan menerapkan prosedur dan kemampuan berpikir induktif serta deduktif dalam membuktikan <i>Mewujudkan kerjasama dalam berbagai bidang kehidupan antara lain dengan :</i></p>	
<p><b>Catatan :</b>  <b>Selama pembelajaran berlangsung, guru mengamati sikap siswa dalam pembelajaran yang meliputi sikap: disiplin, rasa percaya diri, berperilaku jujur, tangguh menghadapi masalah tanggungjawab, rasa ingin tahu, peduli lingkungan)</b></p>		
<p style="text-align: center;"><b>Kegiatan Penutup</b></p> <p>Peserta didik :</p> <ul style="list-style-type: none"> <li>• Membuat resume (<b>CREATIVITY</b>) dengan bimbingan guru tentang point-point penting yang muncul dalam kegiatan pembelajaran yang baru dilakukan.</li> <li>• Mengagendakan pekerjaan rumah.</li> <li>• Mengagendakan projek yang harus dipelajari pada pertemuan berikutnya di luar jam sekolah atau dirumah.</li> </ul> <p>Guru :</p> <ul style="list-style-type: none"> <li>• Memeriksa pekerjaan siswa yang selesai langsung diperiksa. Peserta didik yang selesai mengerjakan projek dengan benar diberi paraf serta diberi nomor urut peringkat, untuk penilaian projek.</li> <li>• Memberikan penghargaan kepada kelompok yang memiliki kinerja dan kerjasama yang baik</li> </ul>		<p><b>15 menit</b></p>

## I. Penilaian, Pembelajaran Remedial dan Pengayaan

### 1. Teknik Penilaian:

- Sikap (Spiritual dan Sosial)
  - ↓ Observasi (jurnal)
  - ↓ Penilaian diri
  - ↓ Penilaian antarteman
- Pengetahuan
  - ↓ Ter tertulis
- Keterampilan
  - ↓ Kinerja

### 2. Instrumen Penilaian: Terlampir

### 3. Pembelajaran Remedial:

Kegiatan pembelajaran remedial dilaksanakan dalam bentuk:

- Remedial dapat diberikan kepada peserta didik yang belum mencapai KKM maupun kepada peserta didik yang sudah melampui KKM. Remedial terdiri atas dua bagian : remedial karena belum mencapai KKM dan remedial karena belum mencapai Kompetensi Dasar
- Guru memberi semangat kepada peserta didik yang belum mencapai KKM (Kriteria Ketuntasan Minimal). Guru akan memberikan tugas bagi peserta didik yang belum mencapai KKM (Kriterian Ketuntasan Minimal)

### 4. Pembelajaran Pengayaan:

Kegiatan pembelajaran pengayaan dilaksanakan dalam bentuk:



- Pengayaan diberikan untuk menambah wawasan peserta didik mengenai materi pembelajaran yang dapat diberikan kepada peserta didik yang telah tuntas mencapai KKM atau mencapai Kompetensi Dasar.
- Pengayaan dapat ditagihkan atau tidak ditagihkan, sesuai kesepakatan dengan peserta didik.
- Direncanakan berdasarkan IPK atau materi pembelajaran yang membutuhkan pengembangan lebih luas

**Mengetahui :**  
**Kepala MTS**

.....

**Guru Mata Pelajaran**

.....

**NIP.**

.....

**NIP.**

### Format Penilaian Antarteman

**Nama teman yang dinilai** :.....  
**Nama penilai** : .....  
**Kelas** : .....  
**Semester** : .....

Petunjuk: Berilah tanda centang (√) pada kolom “Ya” atau “Tidak” sesuai dengan keadaan kalian yang sebenarnya.

Keterangan: Pernyataan dapat diubah atau ditambah sesuai dengan butir-butir sikap yang dinilai.

No	Pernyataan	Ya	Tidak
1.	Teman saya selalu berdoa sebelum melakukan aktivitas.		
2.	Teman saya sholat lima waktu tepat waktu.		
3.	Teman saya tidak mengganggu teman saya yang beragama lain berdoa sesuai agamanya.		
4.	Teman saya tidak menyontek dalam mengerjakan ujian/ulangan.		
5.	Teman saya tidak melakukan plagiat (mengambil/menyalin karya orang lain tanpa menyebutkan sumber) dalam mengerjakan setiap tugas.		
6.	Teman saya mengemukakan perasaan terhadap sesuatu apa adanya.		
7.	Teman saya melaporkan data atau informasi apa adanya.		
8.	.....		
Jumlah			

Keterangan: Pernyataan dapat diubah atau ditambah sesuai dengan butir-butir sikap yang dinilai.

.....  
**Penilai**

(.....)

### Instrumen Penilaian (Aspek Sikap Sosial)

Nama Siswa yang dinilai :  
 Kelas/Semester : VII / Genap  
 Teknik Penilaian : Penilaian Antarteman.  
 Penilai :

No	Pernyataan	Pilihan jawaban				Skor
		Selalu	Sering	Kadang-kadang	Tidak Pernah	
1	Memiliki semangat tinggi dalam menuntut ilmu.					
2	Sungguh-sungguh dalam belajar					
3	Mengajarkan ilmu kepada orang lain yang membutuhkan.					
4	Mudah menjawab ketika ditanya temannya					
5	Tidak membanggakan diri karena ilmu yang ia miliki.					
6	Tidak membedakan pergaulan atas dasar tingkat kepandaian.					
7	Tidak membanggakan diri karena ilmu yang ia miliki.					
8	Tidak membedakan pergaulan atas dasar tingkat kepandaian.					
Jumlah Skor						
Keterangan		Nilai				Nilai Akhir
Pilihan	Skor		$\frac{\text{Skor yang Diperoleh}}{\text{Skor Maksimal}} \times 100 \% =$			
	Positif	Negatif				
Selalu	4	1				
Sering	3	2				
Kadang-kadang	2	3				
Tidak Pernah	1	4				
Catatan: ..... .....						

.....  
**Penilai**

(.....)

### Instrumen Penilaian (Aspek Pengetahuan)

Sekolah : MTS  
Mata Pelajaran : PPKN  
Kelas /Semester : VII/Genap  
TahunPelajaran : 2018/2019  
TeknikPenilaian : Tes lisan  
Penilai : Guru

#### Kompetensi Dasar

3.6 Menganalisis bentuk-bentuk kerjasama dalam berbagai bidang kehidupan di masyarakat

#### Indikator

- 3.5.6 Mendeskripsikan bentuk-bentuk kerjasama dalam berbagai bidang kehidupan.  
3.5.7 Memahami pentingnya kerjasama dalam kehidupan bermasyarakat, berbangsa dan bernegara.  
3.5.8 Mendeskripsikan kerjasama dalam bidang sosial politik.  
3.5.9 Mendeskripsikan kerjasama dalam bidang pertahanan dan keamanan Negara.  
3.5.10 Menganalisis pentingnya kerjasama antar umat beragama

No.	Indikator	Instrumen
1	➔	➔
2	➔	➔
3	➔	➔

#### PEDOMAN PENSKORAN

KRITERIA YANG DINILAI/ ALTERNATIF PERTANYAAN	SKOR MAKSIMAL
Siswa dapat menyebutkan jawaban dengan, lengkap dan benar.	3
Siswa dapat menyebutkan jawaban dengan baik dan benar, tapi kurang lengkap.	2
Siswa dapat menyebutkan jawaban tapi salah sebagian besar.	1
Siswa tidak dapat menjawab dengan benar	0

.....

**Penilai**

(.....)

## Jurnal Perkembangan Sikap Sosial

Nama Sekolah : MTS.....  
Kelas/Semester : VII/Genap  
Tahun pelajaran : 2018/2019  
Mata Pelajaran : PPKN

No	Waktu	Nama Siswa	Catatan Perilaku	Butir Sikap	Ttd	Tindak Lanjut
1.						
2.						
3.						
4.						
5.						
6.						
7.						
8.						

.....  
**Penilai**

(.....)

### Jurnal Perkembangan Sikap Spiritual

Nama Sekolah : MTS.....  
Kelas/Semester : VII/Genap  
Tahun pelajaran : 2018/2019  
Mata Pelajaran : PPKN

No	Waktu	Nama Siswa	Catatan Perilaku	Butir Sikap	Ttd	Tindak Lanjut
1.						...
						...
2.						...
						...
3.						...

.....  
**Penilai**

(.....)

### Kisi-kisi Penilaian Praktik

**Nama Sekolah** : MTS.....  
**Kelas/Semester** : VII/Genap  
**Tahun pelajaran** : 2018/2019  
**Mata Pelajaran** : PPKN

No	Kompetensi Dasar	Materi	Indikator	Teknik Penilaian
1.	4.7 Menunjukkan bentuk-bentuk kerja sama di pelbagai bidang kehidupan masyarakat	<ul style="list-style-type: none"> <li>• Kerjasama dalam berbagai bidang kehidupan di masyarakat               <ul style="list-style-type: none"> <li>- Makna kerjasama dalam hidup bermasyarakat</li> <li>- Pentingnya kerjasama</li> <li>- Bentuk-bentuk kerjasama dalam berbagai bidang kehidupan di masyarakat</li> </ul> </li> </ul>	4.5.4 Berperilaku tanggung jawab dalam bekerjasama di berbagai bidang kehidupan masyarakat.  4.5.5 Meneladani perilaku kerjasama yang didapatkan dalam lingkungan kehidupan.  4.5.6 Mempresentasikan bentuk-bentuk kerjasama yang dapat dilakukan siswa.	Praktik

Tugas Praktik:

### Rubrik Penskoran Penilaian Praktik

No.	Aspek yang Dinilai	Skor				
		0	1	2	3	4
1.	Menyiapkan alat dan bahan yang diperlukan.					
2.	Melakukan praktik dengan benar.					
<b>Jumlah</b>						
<b>Skor Maksimum</b>		6 (2+4)				

## Rubrik Penilaian Praktik

No	Indikator	Rubrik
1.	Menyiapkan alat dan bahan	2 :Menyiapkan <i>seluruh</i> alat dan bahan yang diperlukan. 1 :Menyiapkan <i>sebagian</i> alat dan bahan yang diperlukan. 0: Tidak menyiapkan alat bahan
2.	Melakukan praktik	4:Melakukan empat langkah kerja dengan tepat. 3:Melakukan tiga langkah kerja dengan tepat. 2:Melakukan dua langkah kerja dengan tepat. 1:Melakukan satu langkah kerja dengan tepat. 0:Tidak melakukan langkah kerja.

$$\text{Nilai} = \frac{\text{TotalSkorPerolehan}}{\text{TotalSkorMaksimum}} = 100$$

.....

**Penilai**

(.....)



### Kisi-kisi Penilaian Produk

**Nama Sekolah** : MTS.....  
**Kelas/Semester** : VII/Genap  
**Tahun pelajaran** : 2018/2019  
**Mata Pelajaran** : PPKN

No	Kompetensi Dasar	Materi	Indikator	Teknik Penilaian
1.	4.8 Menunjukkan bentuk-bentuk kerja sama di pelbagai bidang kehidupan masyarakat	<ul style="list-style-type: none"> <li>• Kerjasama dalam berbagai bidang kehidupan di masyarakat               <ul style="list-style-type: none"> <li>- Makna kerjasama dalam hidup bermasyarakat</li> <li>- Pentingnya kerjasama</li> <li>- Bentuk-bentuk kerjasama dalam berbagai bidang kehidupan di masyarakat</li> </ul> </li> </ul>	4.5.7 Berperilaku tanggung jawab dalam bekerjasama di berbagai bidang kehidupan masyarakat.  4.5.8 Meneladani perilaku kerjasama yang didapatkan dalam lingkungan kehidupan.  4.5.9 Mempresentasikan bentuk-bentuk kerjasama yang dapat dilakukan siswa.	Praktik

Tugas:

→ .....

### Rubrik Penilaian Produk

No	Indikator	Rubrik
1.	Membuat peta	4= Memenuhi 4 kriteria 3= Memenuhi 3 kriteria 2= Memenuhi 2 kriteria 1= Memenuhi 1 kriteria Kriteria peta: 1. Judul dan tahun pembuatan 2. Skala 3. Legenda 4. Kesesuaian symbol dan warna

$$\text{Nilai} = \frac{\text{TotalSkorPerolehan}}{\text{TotalSkorMaksimum}} = 100$$

### Kisi-Kisi Penilaian Proyek

**Nama Sekolah** : MTS.....  
**Kelas/Semester** : VII/Genap  
**Tahun pelajaran** : 2018/2019  
**Mata Pelajaran** : PPKN

No	Kompetensi Dasar	Materi	Indikator	Teknik Penilaian
1.	4.9 Menunjukkan bentuk-bentuk kerja sama di pelbagai bidang kehidupan masyarakat	<ul style="list-style-type: none"> <li>• Kerjasama dalam berbagai bidang kehidupan di masyarakat</li> <li>- Makna kerjasama dalam hidup bermasyarakat</li> <li>- Pentingnya kerjasama</li> <li>- Bentuk-bentuk kerjasama dalam berbagai bidang kehidupan di masyarakat</li> </ul>	4.5.10 Berperilaku tanggung jawab dalam bekerjasama di berbagai bidang kehidupan masyarakat. 4.5.11 Meneladani perilaku kerjasama yang didapatkan dalam lingkungan kehidupan. 4.5.12 Mempresentasikan bentuk-bentuk kerjasama yang dapat dilakukan siswa.	Proyek

Tugas Proyek:

- .....

#### Rubrik Penskoran Proyek

No	Aspek yang dinilai	Skor			
		1	2	3	4
<b>A.</b>	<b>Persiapan</b>				
1.	Membuat jadwal kegiatan				
2.	Membuat instrument observasi				
3.	Membuat pembagian tugas kelompok				
<b>B.</b>	<b>Pelaksanaan Observasi</b>				
1.	Sistematika kegiatan				
2.	Keakuratan informasi				
3.	Kuantitas sumber data				
4.	Analisa data				
5.	Penarikan kesimpulan				
<b>C.</b>	<b>Pelaporan</b>				
1.	Performans				
2.	Penguasaan				

$$\text{Nilai} = \frac{\text{TotalSkorPerolehan}}{\text{TotalSkorMaksimum}} = 100$$

.....

**Penilai**

(.....)

## Kisi-Kisi Tugas

**Sekolah** : MTS  
**Mata Pelajaran** : PPKN  
**Kelas /Semester** : VII/Genap  
**TahunPelajaran** : 2018/2019

No.	Kompetensi Dasar	Materi	Indikator	Teknik Penilaian
1	3.7 Menganalisis bentuk-bentuk kerjasama dalam berbagai bidang kehidupan di masyarakat	<ul style="list-style-type: none"> <li>• Kerjasama dalam berbagai bidang kehidupan di masyarakat               <ul style="list-style-type: none"> <li>- Makna kerjasama dalam hidup bermasyarakat</li> <li>- Pentingnya kerjasama</li> <li>- Bentuk-bentuk kerjasama dalam berbagai bidang kehidupan di masyarakat</li> </ul> </li> </ul>	3.5.11 Mendeskripsikan bentuk-bentuk kerjasama dalam berbagai bidang kehidupan. 3.5.12 Memahami pentingnya kerjasama dalam kehidupan bermasyarakat, berbangsa dan bernegara. 3.5.13 Mendeskripsikan kerjasama dalam bidang sosial politik. 3.5.14 Mendeskripsikan kerjasama dalam bidang pertahanan dan keamanan Negara. 3.5.15 Menganalisis pentingnya kerjasama antar umat beragama.	Penugasan

### Tugas:

#### Aktivitas 5.1

Setelah kalian mencari informasi dengan membaca wacana materi di atas dan sumber belajar lain tentang kerjasama atau gotong royong, tuliskan apa yang sudah kalian ketahui ke dalam tabel berikut ini.

#### Aktivitas 5.2

Lakukanlah wawancara dengan tokoh masyarakat di lingkungan tempat tinggal kalian tentang pelaksanaan gotong royong yang masih berlaku di masyarakat. Gunakan format wawancara yang telah kalian siapkan. Mulailah dengan mengamati bentuk gotong royong yang ada di masyarakat, tentukan tokoh masyarakat yang akan menjadi narasumber, susunlah daftar pertanyaan, lakukan wawancara dengan narasumber, susun hasil wawancara dalam bentuk laporan wawancara, serta sajikan di depan kelas. Tugas ini dilakukan secara kelompok. Buatlah laporan hasil wawancara kalian secara lengkap dan menarik. Kumpulkan pada guru kalian.

### Aktivitas 5.3

Kerjasama dalam pergaulan remaja pada saat ini sangat beragam bentuknya. Termasuk dalam media sosial seperti *facebook* dan *twitter*. Jelaskan di depan kelas oleh kalian bagaimana etika dan aturan dalam penggunaan media sosial agar memperkuat rasa persatuan diantara kalian semua. Mintalah tanggapan dari teman kalian.

### Pedoman Penskoran Tugas

No.	Aspek yang dinilai	Skor
1.	Kesesuaian dengan konsep dan prinsip	0-3
2.	Ketepatan memilih ahan	0-3
3.	Kreativitas	0-3
4.	Ketepatan waktu pengumpulan tugas	0-3
5.	Kerapihan hasil	0-3
<b>Skormaksimum</b>		6

$$\text{Nilai} = \frac{\text{TotalSkorPerolehan}}{\text{TotalSkorMaksimum}} = 100$$

.....  
**Penilai**

(.....)

**LEMBAR PENILAIAN KETERAMPILAN  
PENILAIAN PORTOFOLIO**

**Sekolah** : MTS.....  
**Mata Pelajaran** : PPKN  
**Tahun Pelajaran** : 2018/2019  
**Kelas/Semester** : VII/Genap  
**Nama Peserta Didik** : \_\_\_\_\_

**Tugas :**  
 →

**Rubrik Penilaian**

**Nama siswa** : .....  
**Kelas** : .....

No	Kategori	Skor	Alasan
1	Apakah portofolio lengkap dan sesuai dengan rencana?		
2	Apakah lembar isian dan lembar kuesioner yang dibuat sesuai?		
3	Apakah terdapat uraian tentang prosedur pengukuran/pengamatan yang dilakukan?		
4	Apakah isian hasil pengukuran/pengamatan dilakukan secara benar?		
5.	Apakah data dan fakta yang disajikan akurat?		
6.	Apakah interpretasi dan kesimpulan yang dibuat logis?		
7.	Apakah tulisan dan diagram disajikan secara menarik?		
8.	Apakah bahasa yang digunakan untuk menginterpretasikan lugas, sederhana, runtut dan sesuai dengan kaidah EYD?		
<b>Jumlah</b>			

**Kriteria:**

- 5 = sangat baik,
- 4 = baik,
- 3 = cukup,
- 2 = kurang, dan
- 1 = sangat kurang

$$\text{Nilai Perolehan} = \frac{\text{Skor Perolehan}}{40}$$

**REKAPITULASI PENILAIAN KETERAMPILAN  
PENILAIAN PORTOFOLIO**

**KELAS :** .....

No	Nama Peserta Didik	Nilai Perolehan per KD											Nilai	Ket.
		01	02	03	04	05	06	07	08	09	10	11		
1														
2														
3														
4														
5														
6														
7														
8														
9														
10														
11														
12														
13														
14														
15														
16														
17														
18														
19														
20														
21														
22														
23														
24														
25														
26														
27														
28														
29														
30														

.....  
**Penilai**

(.....)

## Penilaian Diri

Nama Sekolah : MTS.....  
Kelas/Semester : VII/Genap  
Tahun pelajaran : 2018/2019  
Mata Pelajaran : PPKN  
Nama Guru :

Petunjuk: Berilah tanda centang (√) pada kolom 1 (tidak pernah), 2 (kadang-kadang), 3 (sering), atau 4 (selalu) sesuai dengan keadaan kalian yang sebenarnya.

No	Pernyataan	1	2	3	4
1	Saya selalu berdoa sebelum melakukan aktivitas.				
2	Saya menjalankan ibadah sesuai dengan perintah agama yang saya anut				
3	Saya tidak mengganggu teman saya yang Beragama lain berdoa sesuai agamanya.				
4	Saya berani mengakui kesalahan saya.				
5	Saya menyelesaikan tugas-tugas tepat waktu.				
6	Saya berani menerima resiko atas tindakan yang saya lakukan.				
7	Saya mengembalikan barang yang saya pinjam.				
8	Saya meminta maaf jika saya melakukan kesalahan.				
9	Saya melakukan praktikum sesuai dengan langkah yang ditetapkan.				
10	Saya datang ke sekolah tepat waktu.				
...	...				

.....  
**Penilai**

(.....)



## Penilaian Sikap Jurnal (buku catatan harian tentang siswa oleh guru)

Nama sekolah :  
Mata pelajaran :  
Kelas :  
Tahun Pelajaran :  
Nama Guru :

### Contoh isi Buku Catatan Harian:

No.	Hari/Tanggal	Nama Siswa	Kejadian
1.			
2.			
3.			
dst.			

### Catatan :

Kolom kejadian diisi dengan kejadian positif maupun negatif. Catatan dalam lembaran buku tersebut, selain bermanfaat untuk merekam dan menilai perilaku siswa sangat bermanfaat pula untuk menilai sikap siswa serta dapat menjadi bahan dalam penilaian perkembangan siswa secara keseluruhan. Selain itu, dalam observasi perilaku dapat juga digunakan daftar cek yang memuat perilaku-perilaku tertentu yang diharapkan muncul dari siswa pada umumnya atau dalam keadaan tertentu.

.....

**Penilai**

(.....)

### Kisi-Kisi Tes Tertulis

**Nama Sekolah** : MTS  
**Kelas/Semester** : VII/Genap  
**Tahun Pelajaran** : 2018/2019  
**Mata Pelajaran** : PPKN

No	Kompetensi Dasar	Materi/ Sub Materi	Indikator Soal	Bentuk Soal	Jumlah Soal
1				Uraian	1

**Butir Soal Uraian**

KARTU SOAL						
Satuan Pendidika : MTS Mata Pelajaran : PPKN Nama Penyusun : ..... TahunPelajaran : 2018/2019 Tempat Tugas : .....						
Materi .....	BukuSumber : Buku Guru dan Buku Siswa, Kemendikbud 2016					
Indikator Soal .....	<table border="1" style="margin: 5px auto; width: 80%;"> <tr><td style="text-align: center;">No.Soal</td></tr> <tr><td style="text-align: center;">1</td></tr> </table> <table border="1" style="margin: 5px auto; width: 80%;"> <tr><td style="text-align: center;">No.Soal</td></tr> <tr style="background-color: yellow;"><td style="text-align: center;">1</td></tr> </table>	No.Soal	1	No.Soal	1	Rumusan Butir Soal 1.....
No.Soal						
1						
No.Soal						
1						

$$\text{Nilai} = \frac{\text{TotalSkorPerolehan}}{\text{TotalSkorMaksimum}} = 100$$

.....  
**Penilai**

(.....)

Penskoran Soal Uraian

<b>Nomor Soal</b>	<b>Penyelesaian/Kunci Jawaban</b>	<b>Skor</b>
<b>1</b>	Siswa dapat menyebutkan jawaban dengan lengkap dan benar.	
<b>2</b>	Siswa dapat menyebutkan jawaban dengan baik dan benar, tapi kurang lengkap.	
<b>3</b>	Siswa dapat menyebutkan jawaban tapi salah sebagian besar.	
<b>4</b>	Siswa tidak dapat menjawab dengan benar	
	<b>Skor maksimum</b>	<b>3</b>

<b>KRITERIA YANG DINILAI/ ALTERNATIF PERTANYAAN</b>	<b>SKOR MAKSIMAL</b>
Siswa dapat menyebutkan jawaban dengan, lengkap dan benar.	3
Siswa dapat menyebutkan jawaban dengan baik dan benar, tapi kurang lengkap.	2
Siswa dapat menyebutkan jawaban tapi salah sebagian besar.	1
Siswa tidak dapat menjawab dengan benar	0

**RENCANA PELAKSANAAN PEMBELAJARAN  
(RPP)**

**Sekolah** : MTS  
**Mata Pelajaran** : Pendidikan Pancasila dan Kewarganegaraan  
**Kelas /Semester** : VII/Genap  
**Materi Pokok** : Pembelajaran Daerah dalam Kerangka Negara Kesatuan Republik Indonesia  
**Tahun Pelajaran** : 2018/2019  
**Alokasi Waktu** : 18 Jam Pelajaran (6 Pertemuan)

**A. Kompetensi Inti**

- KI 1 Menghargai dan menghayati ajaran agama yang dianutnya
- KI 2 Menunjukkan perilaku jujur, disiplin, tanggung jawab, peduli (toleransi, gotong royong), santun, percaya diri dalam berinteraksi secara efektif dengan lingkungan social dan alam dalam jangkauan pergaulan dan keberadaannya
- KI 3 Memahami pengetahuan a(faktual, konseptual, dan prosedural) berdasarkan rasa ingin tahunya tentang ilmu pengetahuan, teknologi, seni, budaya terkait fenomena dan kejadian tampak mata
- KI 4 Mencoba, mengolah, dan menyaji dalam ranah konkret (menggunakan, mengurai, merangkai, memodifikasi, dan membuat) dan ranah abstrak (menulis, membaca, menghitung, menggambar, dan mengarang) sesuai dengan yang dipelajari di sekolah dan sumber lain yang sama dalam sudut pandang/teori

**B. Kompetensi Dasar dan Indikator Pencapaian Kompetensi (IPK)**

<b>NO</b>	<b>Kompetensi Dasar (KD)</b>	<b>Indikator Pencapaian Kompetensi (IPK)</b>
1.	1.6 Menghargai karakteristik daerah tempat tinggalnya dalam kerangka Negara Kesatuan Republik Indonesia sebagai anugerah Tuhan Yang Maha Esa	1.6.1 Bersyukur terhadap daerahnya sebagai bagian dari NKRI. 1.6.2 Bangga terhadap daerah dalam kerangka NKRI
2.	4.6 Bersikap antusias terhadap persatuan dan kesatuan dengan mempertimbangkan karakteristik daerah tempat tinggalnya	4.6.1 Menghargai karakteristik daerah tempat tinggalnya dalam kerangka Negara Kesatuan Republik Indonesia
5	5.4 Mengansosiasi karakteristik daerah dalam kerangka Negara Kesatuan Republic Indonesia	3.6.1 Mendeskripsikan perjuangan menuju NKRI. 3.6.2 Menganalisis peran pejuang di daerah dalam membentuk Negara Kesatuan Republik Indonesia. 3.6.3 Mendeskripsikan makna proklamasi kemerdekaan Indonesia. 3.6.4 Mendeskripsikan peran daerah tempat tinggalnya dalam kerangka NKRI 3.6.5 Menganalisis masalah berkaitan dengan peran daerah tempat tinggalnya dalam kerangka NKRI.
6	4.6 Melaksanakan penelitian	4.6.1 Menunjukkan keterampilan mengamati

	<p>sederhana untuk mengilustrasikan karakteristik daerah tempat tinggalnya sebagai bagian utuh dari Negara Kesatuan Republik Indonesia berdasarkan rancangan yang telah dibuat</p>	<p>tentang karakteristik daerah tempat tinggalnya dalam kerangka NKRI.</p> <p>4.6.2 Menyusun laporan hasil pengamatan tentang karakteristik daerah tempat tinggalnya dalam kerangka NKRI.</p> <p>4.6.3 Menyajikan laporan hasil pengamatan tentang karakteristik daerah tempat tinggalnya dalam kerangka NKRI.</p>
--	--	--

### C. Tujuan Pembelajaran

#### 1. Pertemuan Pertama

Setelah mengikuti serangkaian kegiatan pembelajaran peserta didik dapat:

→ Menganalisis perjuangan menuju NKRI

#### 2. Pertemuan Kedua

Setelah mengikuti serangkaian kegiatan pembelajaran peserta didik dapat:

→ Memahami makna proklamasi kemerdekaan Indonesia

#### 3. Pertemuan Ketiga

Setelah mengikuti serangkaian kegiatan pembelajaran peserta didik dapat:

→ Menunjukkan keterampilan mengamati tentang karakteristik daerah tempat tinggalnya dalam kerangka NKRI

#### 4. Pertemuan Keempat

Setelah mengikuti serangkaian kegiatan pembelajaran peserta didik dapat:

→ Menyusun laporan hasil pengamatan tentang karakteristik daerah tempat tinggalnya dalam kerangka NKRI

#### 5. Pertemuan Kelima

Setelah mengikuti serangkaian kegiatan pembelajaran peserta didik dapat:

→ Memahami masalah berkaitan dengan peran daerah tempat tinggalnya dalam kerangka NKRI

#### 6. Pertemuan Keenam

Setelah mengikuti serangkaian kegiatan pembelajaran peserta didik dapat:

→ Menunjukkan keterampilan mengamati tentang karakteristik daerah tempat tinggalnya dalam kerangka NKRI

#### Fokus nilai-nilai sikap

- Religius
- Kesantunan
- Tanggung jawab
- Kedisiplinan

### D. Materi Pembelajaran

#### 1. Materi Pembelajaran Reguler

##### 1. Fakta

- Proklamasi kemerdekaan bagi bangsa Indonesia memiliki makna sebagai berikut :
- Berdirinya Negara Kesatuan Republik Indonesia
- Berlakunya hukum nasional Indonesia, tidak berlaku hukum kolonial
- Puncak perjuangan pergerakan kemerdekaan
- Titik tolak pelaksanaan amanat penderitaan rakyat

##### 2. Konsep

- Proklamasi kemerdekaan merupakan rahmat Tuhan Yang Maha Kuasa dan sebagai hasil perjuangan bangsa Indonesia, bukan pemberian Negara lain

### 3. Prinsip

→ Kesadaran akan arti penting daerah dalam perjuangan kemerdekaan memiliki makna bagi pelaksanaan otonomi daerah yang bertanggung jawab dalam kerangka Negara Kesatuan Republik Indonesia

### 4. Prosedur

→ Susun laporan hasil wawancara dan kajian kelompok, kemudian sajikan di depan kelas

## 2. Materi Pembelajaran Remedial

→ Sikap mempertahankan Negara Kesatuan Republik Indonesia

## 4. Materi Pembelajaran Pengayaan

→ Membahas pengertian daerah tempat tinggalnya dalam kerangka NKRI

## E. Metode Pembelajaran

- Pendekatan : Scientific Learning
- Model Pembelajaran : Discovery Learning (Pembelajaran Penemuan)

## F. Media Pembelajaran


- Media LCD projector,
- Laptop,
- Bahan Tayang

## G. Sumber Belajar

- Kementerian Pendidikan dan Kebudayaan. 2017. Buku Siswa Mata Pelajaran Pendidikan Pancasila dan Kewarganegaraan. Jakarta: Kementerian Pendidikan dan Kebudayaan.
- Kementerian Pendidikan dan Kebudayaan. 2017. Buku Guru Mata Pelajaran Pendidikan Pancasila dan Kewarganegaraan. Jakarta: Kementerian Pendidikan dan Kebudayaan.
- Modul/bahan ajar,
- Internet,
- Sumber lain yang relevan

## H. Langkah-langkah Pembelajaran

1. Pertemuan Ke-1 (3 x 40 menit )	Waktu
<p style="text-align: center;"><b>Kegiatan Pendahuluan</b></p> <p><b>Guru :</b> <b>Orientasi</b></p> <ul style="list-style-type: none"><li>❖ Melakukan pembukaan dengan salam pembuka dan berdoa untuk memulai pembelajaran (<b>PPK: Integritas, Nasionalisme, Disiplin, Santun, Religius</b>)</li><li>❖ Memeriksa kehadiran peserta didik sebagai sikap disiplin</li><li>❖ Menyiapkan fisik dan psikis peserta didik dalam mengawali kegiatan pembelajaran.</li></ul> <p><b>Apersepsi</b></p> <ul style="list-style-type: none"><li>❖ Mengaitkan <i>materi/tema/kegiatan</i> pembelajaran yang akan dilakukan dengan pengalaman peserta didik dengan <i>materi/tema/kegiatan</i> sebelumnya, yaitu <i>Mewujudkan kerjasama dalam berbagai bidang kehidupan</i></li><li>❖ Mengingat kembali materi prasyarat dengan bertanya.</li><li>❖ Mengajukan pertanyaan yang ada keterkaitannya dengan pelajaran yang akan dilakukan.</li></ul> <p><b>Motivasi</b></p> <ul style="list-style-type: none"><li>❖ Memberikan gambaran tentang manfaat mempelajari pelajaran yang akan dipelajari. Apabila materi tema// projek ini kerjakan dengan baik dan sungguh-sungguh ini dikuasai dengan baik, maka peserta didik diharapkan dapat menjelaskan tentang:</li></ul>	<b>15 menit</b>

<p><i>Perjuangan menuju NKRI</i></p> <ul style="list-style-type: none"> <li>❖ Menyampaikan tujuan pembelajaran pada pertemuan yang berlangsung</li> <li>❖ Mengajukan pertanyaan.</li> </ul> <p><b>Pemberian Acuan</b></p> <ul style="list-style-type: none"> <li>❖ Memberitahukan materi pelajaran yang akan dibahas pada pertemuan saat itu.</li> <li>❖ Memberitahukan tentang kompetensi inti, kompetensi dasar, indikator, dan KKM pada pertemuan yang berlangsung</li> <li>❖ Pembagian kelompok belajar</li> <li>❖ Menjelaskan mekanisme pelaksanaan pengalaman belajar sesuai dengan langkah-langkah pembelajaran.</li> </ul>		
<b>Kegiatan Inti</b>		<b>90 menit</b>
Sintak Model Pembelajaran	Kegiatan Pembelajaran	
Orientasi peserta didik kepada masalah	<p><b><u>KEGIATAN LITERASI</u></b></p> <p><b>Mengamati</b> Peserta didik diberi motivasi atau rangsangan untuk memusatkan perhatian pada topik</p> <ul style="list-style-type: none"> <li>➢ <i>Perjuangan menuju NKRI</i> dengan cara : <ul style="list-style-type: none"> <li>❖ <b>Melihat</b> (tanpa atau dengan alat) Menayangkan gambar/foto tentang <i>Perjuangan menuju NKRI (Literasi)</i></li> </ul> </li> </ul>  <p><small>Sumber : edu.program-irw.com</small></p> <p><b>Gambar 6.2</b> Perjuangan Rakyat Surabaya Mempertahankan Kemerdekaan, 10 Nopember 1945</p> <ul style="list-style-type: none"> <li>❖ <b>Mengamati</b> <ul style="list-style-type: none"> <li>➢ <i>lembar kerja</i></li> <li>➢ <i>pemberian contoh-contoh materi untuk dapat dikembangkan peserta didik, dari media interaktif, dsb</i></li> </ul> </li> <li>❖ <b>Membaca</b> (dilakukan di rumah sebelum kegiatan pembelajaran berlangsung), materi dari buku paket atau buku-buku penunjang lain, dari internet/materi yang berhubungan dengan <ul style="list-style-type: none"> <li>➢ <i>Perjuangan menuju NKRI</i></li> </ul> </li> <li>❖ <b>Mendengar</b> <ul style="list-style-type: none"> <li>➢ pemberian materi oleh guru tentang <i>Perjuangan menuju NKRI</i></li> </ul> </li> <li>❖ <b>Menyimak,</b></li> </ul>	

	<p>Penjelasan pengantar kegiatan secara garis besar/global tentang materi pelajaran mengenai :</p> <ul style="list-style-type: none"> <li>➤ <i>Perjuangan menuju NKRI</i> untuk melatih kesungguhan, ketelitian, mencari informasi.</li> </ul>	
<p>Mengorganisasikan peserta didik</p>	<p><b><u>(CRITICAL THINKING (BERPIKIR KRITIK))</u></b></p> <p><b>Menanya</b> Guru memberikan kesempatan pada peserta didik untuk mengidentifikasi sebanyak mungkin pertanyaan yang berkaitan dengan gambar yang disajikan dan akan dijawab melalui kegiatan belajar, contohnya :</p> <ul style="list-style-type: none"> <li>❖ <b>Mengajukan pertanyaan</b> tentang : <ul style="list-style-type: none"> <li>➤ <i>Perjuangan menuju NKRI</i> yang tidak dipahami dari apa yang diamati atau pertanyaan untuk mendapatkan informasi tambahan tentang apa yang diamati (dimulai dari pertanyaan faktual sampai ke pertanyaan yang bersifat hipotetik) untuk mengembangkan kreativitas, rasa ingin tahu, kemampuan merumuskan pertanyaan untuk membentuk pikiran kritis yang perlu untuk hidup cerdas dan belajar sepanjang hayat. Misalnya : <ul style="list-style-type: none"> <li>➤ <i>Apa manfaat yang diperoleh dari mempelajari Perjuangan menuju NKRI?</i></li> <li>➤ <i>Apa sikap yang kalian peroleh dari proses pembelajaran yang telah dilakukan?</i></li> <li>➤ <i>Apa manfaat yang diperoleh melalui proses pembelajaran yang telah dilakukan? (Hot)</i></li> </ul> </li> </ul> </li> </ul>	
<p>Membimbing penyelidikan individu dan kelompok</p>	<p><b><u>(COLLABORATION (KERJASAMA) dan CRITICAL THINKING (BERPIKIR KRITIK))</u></b></p> <p><b>Mengumpulkan informasi</b> Peserta didik mengumpulkan informasi yang relevan untuk menjawab pertanyaan yang telah diidentifikasi melalui kegiatan:</p> <ul style="list-style-type: none"> <li>❖ <b>Mengamati obyek/kejadian,</b> mengamati dan memahami artikel dengan sungguh-sungguh</li> <li>❖ <b>Membaca sumber lain selain buku teks,</b></li> <li>❖ Mengunjungi laboratorium computer sekolah untuk mencari dan membaca dokumen historis tentang <i>Perjuangan menuju NKRI</i></li> <li>❖ <b>Mengumpulkan informasi</b> <i>Menulis</i> pada buku catatan informasi yang diperoleh tentang <i>Perjuangan menuju NKRI</i> Apa sikap yang perlu dilakukan selanjutnya?</li> <li>❖ <b>Aktivitas</b> Peserta didik melakukan aktivitas seperti tabel dibawah <ul style="list-style-type: none"> <li>➤ menggunakan pedoman pengamatan sikap.</li> </ul> </li> </ul>	



	<p><b>Aktivitas 6.1</b></p> <p>Perjuangan berarti usaha secara sungguh-sungguh untuk mencapai sesuatu. Bagi bangsa Indonesia, perjuangan dalam mendirikan Negara Kesatuan Republik Indonesia dimulai sejak terjadinya penjajahan di Indonesia. Carilah informasi tentang Perjuangan Pahlawan di daerahmu dalam meraih kemerdekaan bangsa Indonesia. Gunakan tabel berikut untuk mencatat hasil pencarian informasi yang telah kalian lakukan.</p> <p>❖ <b>Saling tukar informasi tentang :</b>  <i>Perjuangan menuju NKRI</i> dengan ditanggapi aktif oleh peserta didik dari kelompok lainnya sehingga diperoleh sebuah pengetahuan baru yang dapat dijadikan sebagai bahan diskusi kelompok kemudian, dengan menggunakan metode ilmiah yang terdapat pada buku pegangan peserta didik atau pada lembar kerja yang disediakan dengan cermat untuk mengembangkan sikap teliti, jujur, sopan, menghargai pendapat orang lain, kemampuan berkomunikasi, menerapkan kemampuan mengumpulkan informasi melalui berbagai cara yang dipelajari, mengembangkan kebiasaan belajar dan belajar sepanjang hayat.</p>	
<p>Mengembangkan dan menyajikan hasil karya</p>	<p><b><u>(COMMUNICATION (BERKOMUNIKASI))</u></b>  <b>Mengkomunikasikan</b>  Peserta didik berdiskusi untuk menyimpulkan</p> <ul style="list-style-type: none"> <li>❖ Menyampaikan hasil diskusi berupa kesimpulan berdasarkan hasil analisis secara lisan, tertulis, atau media lainnya untuk mengembangkan sikap jujur, teliti, toleransi, kemampuan berpikir sistematis, mengungkapkan pendapat dengan sopan</li> <li>❖ Mempresentasikan hasil diskusi kelompok secara klasikal tentang <ul style="list-style-type: none"> <li>➢ <i>Perjuangan menuju NKRI</i></li> </ul> </li> <li>❖ Mengemukakan pendapat atas presentasi yang dilakukan dan ditanggapi oleh kelompok yang mempresentasikan</li> <li>❖ Bertanya atas presentasi yang dilakukan dan peserta didik lain diberi kesempatan untuk menjawabnya.</li> <li>❖ Menyimpulkan tentang point-point penting yang muncul dalam kegiatan pembelajaran yang baru dilakukan berupa : Laporan hasil pengamatan secara tertulis tentang <ul style="list-style-type: none"> <li>➢ <i>Perjuangan menuju NKRI</i></li> </ul> </li> <li>❖ Menjawab pertanyaan yang terdapat pada buku pegangan peserta didik atau lembar kerja yang telah disediakan.</li> <li>❖ Bertanya tentang hal yang belum dipahami, atau guru melemparkan beberapa pertanyaan kepada siswa.</li> <li>❖ Menyelesaikan uji kompetensi yang terdapat pada buku pegangan peserta didik atau pada lembar kerja yang telah disediakan secara individu untuk mengecek penguasaan siswa terhadap materi pelajaran</li> </ul>	
<p>Menganalisa &amp; mengevaluasi proses pemecahan masalah</p>	<p><b><u>(CRITICAL THINKING (BERPIKIR KRITIK))</u></b>  <b>Mengasosiasikan</b>  Peserta didik menganalisa masukan, tanggapan dan koreksi dari guru terkait pembelajaran tentang: <ul style="list-style-type: none"> <li>➢ <i>Perjuangan menuju NKRI</i></li> </ul> </p>	

	<ul style="list-style-type: none"> <li>❖ <b>Mengolah informasi</b> yang sudah dikumpulkan dari hasil kegiatan/pertemuan sebelumnya maupun hasil dari kegiatan mengamati dan kegiatan mengumpulkan informasi yang sedang berlangsung dengan bantuan pertanyaan-pertanyaan pada lembar kerja.</li> <li>❖ Peserta didik mengerjakan beberapa soal mengenai <ul style="list-style-type: none"> <li>➢ <i>Perjuangan menuju NKRI</i></li> </ul> </li> <li>❖ Menambah keluasan dan kedalaman sampai kepada pengolahan informasi yang bersifat mencari solusi dari berbagai sumber yang memiliki pendapat yang berbeda sampai kepada yang bertentangan untuk mengembangkan sikap jujur, teliti, disiplin, taat aturan, kerja keras, kemampuan menerapkan prosedur dan kemampuan berpikir induktif serta deduktif dalam membuktikan : <ul style="list-style-type: none"> <li>➢ <i>Perjuangan menuju NKRI antara lain dengan :</i></li> </ul> </li> </ul>	
<p><b>Catatan :</b>  <b>Selama pembelajaran berlangsung, guru mengamati sikap siswa dalam pembelajaran yang meliputi sikap: disiplin, rasa percaya diri, berperilaku jujur, tangguh menghadapi masalah tanggungjawab, rasa ingin tahu, peduli lingkungan)</b></p>		
<p><b>Kegiatan Penutup</b></p> <p>Peserta didik :</p> <ul style="list-style-type: none"> <li>• Membuat resume (<b>CREATIVITY</b>) dengan bimbingan guru tentang point-point penting yang muncul dalam kegiatan pembelajaran yang baru dilakukan.</li> <li>• Mengagendakan pekerjaan rumah.</li> <li>• Mengagendakan projek yang harus mempelajarai pada pertemuan berikutnya di luar jam sekolah atau dirumah.</li> </ul> <p>Guru :</p> <ul style="list-style-type: none"> <li>• Memeriksa pekerjaan siswa yang selesai langsung diperiksa. Peserta didik yang selesai mengerjakan projek dengan benar diberi paraf serta diberi nomor urut peringkat, untuk penilaian projek.</li> <li>• Memberikan penghargaan kepada kelompok yang memiliki kinerja dan kerjasama yang baik</li> </ul>		<p><b>15 menit</b></p>

<p><b>2. Pertemuan Ke-2 ( 3 x 40 menit )</b></p>		<p><b>Waktu</b></p>
<p><b>Kegiatan Pendahuluan</b></p> <p><b>Guru :</b></p> <p><b>Orientasi</b></p> <ul style="list-style-type: none"> <li>❖ Melakukan pembukaan dengan salam pembuka dan berdoa untuk memulai pembelajaran (<b>PPK: Integritas, Nasionalisme, Disiplin, Santun, Religius</b>)</li> <li>❖ Memeriksa kehadiran peserta didik sebagai sikap disiplin</li> <li>❖ Menyiapkan fisik dan psikis peserta didik dalam mengawali kegiatan pembelajaran.</li> </ul> <p><b>Apersepsi</b></p> <ul style="list-style-type: none"> <li>❖ Mengaitkan materi/<i>tema/kegiatan</i> pembelajaran yang akan dilakukan dengan pengalaman peserta didik dengan materi/<i>tema/kegiatan</i> sebelumnya, yaitu : <ul style="list-style-type: none"> <li>➢ <i>Perjuangan menuju NKRI</i></li> </ul> </li> <li>❖ Mengingat kembali materi prasyarat dengan bertanya.</li> <li>❖ Mengajukan pertanyaan yang ada keterkaitannya dengan pelajaran yang akan</li> </ul>		<p><b>15 menit</b></p>

dilakukan.

### Motivasi


- ❖ Memberikan gambaran tentang manfaat mempelajari pelajaran yang akan dipelajari. Apabila materi tema// projek ini dikerjakan dengan baik dan sungguh-sungguh ini dikuasai dengan baik, maka peserta didik diharapkan dapat menjelaskan tentang: *Makna proklamasi kemerdekaan dan NKRI.*
- ❖ Menyampaikan tujuan pembelajaran pada pertemuan yang berlangsung
- ❖ Mengajukan pertanyaan.

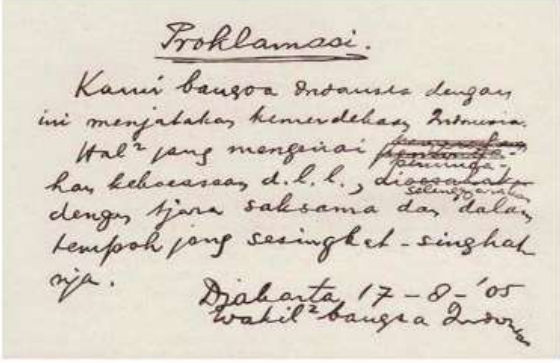
### Pemberian Acuan

- ❖ Memberitahukan materi pelajaran yang akan dibahas pada pertemuan saat itu.
- ❖ Memberitahukan tentang kompetensi inti, kompetensi dasar, indikator, dan KKM pada pertemuan yang berlangsung
- ❖ Pembagian kelompok belajar
- ❖ Menjelaskan mekanisme pelaksanaan pengalaman belajar sesuai dengan langkah-langkah pembelajaran.

### Kegiatan Inti

90  
menit

Sintak Model Pembelajaran	Kegiatan Pembelajaran
Orientasi peserta didik kepada masalah	<p><b><u>KEGIATAN LITERASI</u></b></p> <p><b>Mengamati</b> Peserta didik diberi motivasi atau rangsangan untuk memusatkan perhatian pada topik <i>Makna proklamasi kemerdekaan dan NKRI.</i> dengan cara :</p> <ul style="list-style-type: none"><li>❖ <b>Melihat</b> (tanpa atau dengan alat) Menayangkan gambar/foto tentang <i>Makna proklamasi kemerdekaan dan NKRI (Literasi)</i></li></ul>  <p><small>Sumber : 30 Tahun Indonesia Merdeka Gambar 6.3 Pembacaan proklamasi oleh Ir. Soekarno</small></p>

	 <p>Sumber : www.berpendidikan.com Gambar 6.4 Teks Naskah Proklamasi Kemerdekaan Republik Indonesia</p> <ul style="list-style-type: none"> <li>❖ <b>Mengamati</b> <ul style="list-style-type: none"> <li>➢ lembar kerja</li> <li>➢ pemberian contoh-contoh materi untuk dapat dikembangkan peserta didik, dari media interaktif, dsb</li> </ul> </li> <li>❖ <b>Membaca</b> (dilakukan di rumah sebelum kegiatan pembelajaran berlangsung), materi dari buku paket atau buku-buku penunjang lain, dari internet/materi yang berhubungan dengan <i>Makna proklamasi kemerdekaan dan NKRI</i></li> <li>❖ <b>Mendengar</b> Pemberian materi oleh guru tentang <i>Makna proklamasi kemerdekaan dan NKRI</i></li> <li>❖ <b>Menyimak</b>, Penjelasan pengantar kegiatan secara garis besar/global tentang materi pelajaran mengenai : <i>Makna proklamasi kemerdekaan dan NKRI</i> untuk melatih kesungguhan, ketelitian, mencari informasi.</li> </ul>	
Mengorganisasikan peserta didik	<p><b><u>(CRITICAL THINKING (BERPIKIR KRITIK))</u></b></p> <p><b>Menanya</b> Guru memberikan kesempatan pada peserta didik untuk mengidentifikasi sebanyak mungkin pertanyaan yang berkaitan dengan gambar yang disajikan dan akan dijawab melalui kegiatan belajar, contohnya :</p> <ul style="list-style-type: none"> <li>❖ <b>Mengajukan pertanyaan</b> tentang <i>Makna proklamasi kemerdekaan dan NKRI</i> yang tidak dipahami dari apa yang diamati atau pertanyaan untuk mendapatkan informasi tambahan tentang apa yang diamati (dimulai dari pertanyaan faktual sampai ke pertanyaan yang bersifat hipotetik) untuk mengembangkan kreativitas, rasa ingin tahu, kemampuan merumuskan pertanyaan untuk membentuk pikiran kritis yang perlu untuk hidup cerdas dan belajar sepanjang hayat. Misalnya : <ul style="list-style-type: none"> <li>➢ <i>Apa saja Makna proklamasi kemerdekaan dan NKRI?</i></li> <li>➢ <i>Bagaimana cara Memaknai proklamasi kemerdekaan dan NKRI? (Hot)</i></li> </ul> </li> </ul>	
Membimbing penyelidikan individu dan kelompok	<p><b><u>(COLLABORATION (KERJASAMA) dan CRITICAL THINKING (BERPIKIR KRITIK))</u></b></p> <p><b>Mengumpulkan informasi</b> Peserta didik mengumpulkan informasi yang relevan untuk menjawab pertanyaan yang telah diidentifikasi melalui kegiatan:</p>	

	<ul style="list-style-type: none"> <li>❖ <b>Mengamati obyek/kejadian,</b> <ul style="list-style-type: none"> <li>➤ <i>Mengamati dan memahami artikel Makna proklamasi kemerdekaan dan NKRI</i></li> </ul> </li> <li>❖ <b>Membaca sumber lain selain buku teks,</b> <ul style="list-style-type: none"> <li>➤ <i>Mengunjungi laboratorium computer sekolah untuk mencari dan membaca artikel tentang Makna proklamasi kemerdekaan dan NKRI yang dapat diperoleh di internet</i></li> </ul> </li> <li>❖ <b>Mengumpulkan informasi</b> <ul style="list-style-type: none"> <li>➤ <i>Menulis pada buku catatan informasi yang diperoleh tentang Makna proklamasi kemerdekaan dan NKRI .</i></li> <li>➤ <i>Mendownload artikel Makna proklamasi kemerdekaan dan NKRI yang lain di internet</i></li> <li>➤ <i>Melakukan Aktivitas yang sesuai dengan buku guru dan buku siswa seperti</i></li> </ul> </li> </ul> <div style="border: 1px solid #ccc; padding: 10px; margin: 10px 0; background-color: #f9f9f9;"> <p><b>Aktivitas 6.2</b></p> <ol style="list-style-type: none"> <li>1. Ceritakan kembali peristiwa sebelum proklamasi dilaksanakan dalam bentuk tulisan.</li> <li>2. Mengapa terjadi ketegangan antara golongan pemuda dan golongan tua dalam menentukan proklamasi?</li> <li>3. Sebutkan minimal empat tokoh pendiri negara dengan perannya masing-masing dalam peristiwa proklamasi.</li> </ol> <p>Buatlah tulisan menarik yang berisi aktivitas 6.2 tersebut. Kumpulkan kepada guru kalian.</p> </div> <ul style="list-style-type: none"> <li>❖ <b>Saling tukar informasi tentang : Makna proklamasi kemerdekaan dan NKRI</b> dengan ditanggapi aktif oleh peserta didik dari kelompok lainnya sehingga diperoleh sebuah pengetahuan baru yang dapat dijadikan sebagai bahan diskusi kelompok kemudian, dengan menggunakan metode ilmiah yang terdapat pada buku pegangan peserta didik atau pada lembar kerja yang disediakan dengan cermat untuk mengembangkan sikap teliti, jujur, sopan, menghargai pendapat orang lain, kemampuan berkomunikasi, menerapkan kemampuan mengumpulkan informasi melalui berbagai cara yang dipelajari, mengembangkan kebiasaan belajar dan belajar sepanjang hayat.</li> </ul>	
<p>Mengembangkan dan menyajikan hasil karya</p>	<p><b><u>(COMMUNICATION (BERKOMUNIKASI)</u></b></p> <p><b>Mengkomunikasikan</b></p> <p>Peserta didik berdiskusi untuk menyimpulkan</p> <ul style="list-style-type: none"> <li>❖ Menyampaikan hasil diskusi berupa kesimpulan berdasarkan hasil analisis secara lisan, tertulis, atau media lainnya untuk mengembangkan sikap jujur, teliti, toleransi, kemampuan berpikir sistematis, mengungkapkan pendapat dengan sopan</li> <li>❖ Mempresentasikan hasil diskusi kelompok secara klasikal tentang : <i>Makna proklamasi kemerdekaan dan NKRI.</i></li> <li>❖ Mengemukakan pendapat atas presentasi yang dilakukan dan ditanggapi oleh kelompok yang mempresentasikan</li> <li>❖ Bertanya atas presentasi yang dilakukan dan peserta didik lain diberi kesempatan untuk menjawabnya.</li> <li>❖ Menyimpulkan tentang point-point penting yang muncul dalam kegiatan pembelajaran yang baru dilakukan berupa : Laporan hasil pengamatan secara tertulis tentang <i>Makna proklamasi</i></li> </ul>	

	<p><i>kemerdekaan dan NKRI</i></p> <ul style="list-style-type: none"> <li>❖ Menjawab pertanyaan yang terdapat pada buku pegangan peserta didik atau lembar kerja yang telah disediakan.</li> <li>❖ Bertanya tentang hal yang belum dipahami, atau guru melemparkan beberapa pertanyaan kepada siswa.</li> <li>❖ Menyelesaikan uji kompetensi yang terdapat pada buku pegangan peserta didik atau pada lembar kerja yang telah disediakan secara individu untuk mengecek penguasaan siswa terhadap materi pelajaran</li> </ul>	
<p>Menganalisa &amp; mengevaluasi proses pemecahan masalah</p>	<p><b><u>(CRITICAL THINKING (BERPIKIR KRITIK))</u></b></p> <p><b>Mengasosiasikan</b></p> <ul style="list-style-type: none"> <li>❖ Peserta didik menganalisa masukan, tanggapan dan koreksi dari guru terkait pembelajaran tentang: <i>Makna proklamasi kemerdekaan dan NKRI</i></li> <li>❖ <b>Mengolah informasi</b> yang sudah dikumpulkan dari hasil kegiatan/pertemuan sebelumnya maupun hasil dari kegiatan mengamati dan kegiatan mengumpulkan informasi yang sedang berlangsung dengan bantuan pertanyaan-pertanyaan pada lembar kerja.</li> <li>❖ Peserta didik mengerjakan beberapa soal mengenai <i>Makna proklamasi kemerdekaan dan NKRI</i> Menambah keluasan dan kedalaman sampai kepada pengolahan informasi yang bersifat mencari solusi dari berbagai sumber yang memiliki pendapat yang berbeda sampai kepada yang bertentangan untuk mengembangkan sikap jujur, teliti, disiplin, taat aturan, kerja keras, kemampuan menerapkan prosedur dan kemampuan berpikir induktif serta deduktif dalam membuktikan : <i>Makna proklamasi kemerdekaan dan NKRI, antara lain dengan :</i></li> </ul>	
<p><b>Catatan :</b>  <b>Selama pembelajaran berlangsung, guru mengamati sikap siswa dalam pembelajaran yang meliputi sikap: disiplin, rasa percaya diri, berperilaku jujur, tangguh menghadapi masalah tanggungjawab, rasa ingin tahu, peduli lingkungan)</b></p>		
<p style="text-align: center;"><b>Kegiatan Penutup</b></p> <p>Peserta didik :</p> <ul style="list-style-type: none"> <li>• Membuat resume dengan bimbingan guru tentang point-point penting yang muncul dalam kegiatan pembelajaran yang baru dilakukan.</li> <li>• Mengagendakan pekerjaan rumah.</li> <li>• Mengagendakan proyek yang harus dipelajari pada pertemuan berikutnya di luar jam sekolah atau dirumah.</li> </ul> <p>Guru :</p> <ul style="list-style-type: none"> <li>• Memeriksa pekerjaan siswa yang selesai langsung diperiksa. Peserta didik yang selesai mengerjakan proyek dengan benar diberi paraf serta diberi nomor urut peringkat, untuk penilaian proyek.</li> <li>• Memberikan penghargaan kepada kelompok yang memiliki kinerja dan kerjasama yang baik</li> </ul>		<p><b>15 menit</b></p>

### 3. Pertemuan Ke-3 ( 3 x 40 menit )

#### Kegiatan Pendahuluan

Guru :

#### Orientasi

- ❖ Melakukan pembukaan dengan salam pembuka dan berdoa untuk memulai pembelajaran (**PPK: Integritas, Nasionalisme, Disiplin, Santun, Religius**)
- ❖ Memeriksa kehadiran peserta didik sebagai sikap disiplin
- ❖ Menyiapkan fisik dan psikis peserta didik dalam mengawali kegiatan pembelajaran.

#### Apersepsi

- ❖ Mengaitkan materi/*tema/kegiatan* pembelajaran yang akan dilakukan dengan pengalaman peserta didik dengan materi/*tema/kegiatan* sebelumnya, yaitu *Makna proklamasi kemerdekaan dan NKRI*,
- ❖ Mengingatkan kembali materi prasyarat dengan bertanya.
- ❖ Mengajukan pertanyaan yang ada keterkaitannya dengan pelajaran yang akan dilakukan.

#### Motivasi

- ❖ Memberikan gambaran tentang manfaat mempelajari pelajaran yang akan dipelajari.
- ❖ Apabila materi tema// projek ini kerjakan dengan baik dan sungguh-sungguh ini dikuasai dengan baik, maka peserta didik diharapkan dapat menjelaskan tentang *Perjuangan menuju NKRI*
- ❖ Menyampaikan tujuan pembelajaran pada pertemuan yang berlangsung
- ❖ Mengajukan pertanyaan.

#### Pemberian Acuan

- ❖ Memberitahukan materi pelajaran yang akan dibahas pada pertemuan saat itu.
- ❖ Memberitahukan tentang kompetensi inti, kompetensi dasar, indikator, dan KKM pada pertemuan yang berlangsung
- ❖ Pembagian kelompok belajar
- ❖ Menjelaskan mekanisme pelaksanaan pengalaman belajar sesuai dengan langkah-langkah pembelajaran.

#### Kegiatan Inti

Sintak Model Pembelajaran	Kegiatan Pembelajaran
Orientasi peserta didik kepada masalah	<b><u>KEGIATAN LITERASI</u></b> <ul style="list-style-type: none"><li>❖ <b>Mengamati</b><ul style="list-style-type: none"><li>➢ Peserta didik diberi motivasi atau rangsangan untuk memusatkan perhatian pada topik <i>Perjuangan menuju NKRI</i> dengan cara :</li></ul></li><li>❖ <b>Melihat</b> (tanpa atau dengan alat)<ul style="list-style-type: none"><li>➢ Menayangkan gambar/foto <i>Perjuangan menuju NKRI (Literasi)</i></li></ul></li></ul>



Sumber : eduprogram-irw.com

Gambar 6.2 Perjuangan Rakyat Surabaya Mempertahankan Kemerdekaan, 10 Nopember 1945

- ❖ **Mengamati**
  - lembar kerja
  - pemberian contoh-contoh materi untuk dapat dikembangkan peserta didik, dari media interaktif, dsb
- ❖ **Membaca** (dilakukan di rumah sebelum kegiatan pembelajaran berlangsung), materi dari buku paket atau buku-buku penunjang lain, dari internet/materi yang berhubungan dengan Perjuangan menuju NKRI
- ❖ **Mendengar**  
Pemberian materi oleh guru tentang Perjuangan menuju NKRI
- ❖ **Menyimak,**  
Penjelasan pengantar kegiatan secara garis besar/global tentang materi pelajaran mengenai : Perjuangan menuju NKRI untuk melatih kesungguhan, ketelitian, mencari informasi.

Mengorganisasikan peserta didik

**(CRITICAL THINKING (BERPIKIR KRITIK))**

**Menanya**

Guru memberikan kesempatan pada peserta didik untuk mengidentifikasi sebanyak mungkin pertanyaan yang berkaitan dengan gambar yang disajikan dan akan dijawab melalui kegiatan belajar, contohnya :

- ❖ **Mengajukan pertanyaan** tentang : Perjuangan menuju NKRI yang tidak dipahami dari apa yang diamati atau pertanyaan untuk mendapatkan informasi tambahan tentang apa yang diamati (dimulai dari pertanyaan faktual sampai ke pertanyaan yang bersifat hipotetik) untuk mengembangkan kreativitas, rasa ingin tahu, kemampuan merumuskan pertanyaan untuk membentuk pikiran kritis yang perlu untuk hidup cerdas dan belajar sepanjang hayat. Misalnya :
  - Apa manfaat Perjuangan menuju NKRI?
  - Apa sikap yang kalian peroleh dari proses pembelajaran yang telah dilakukan?
  - Apa manfaat yang diperoleh melalui proses pembelajaran yang telah dilakukan?
  - Apa rencana tindak lanjut akan kalian lakukan?
  - Apa sikap yang perlu dilakukan selanjutnya? (**Hot**)

Membimbing penyelidikan individu dan kelompok

**(COLLABORATION (KERJASAMA) dan CRITICAL THINKING (BERPIKIR KRITIK))**

**Mengumpulkan informasi**


Peserta didik mengumpulkan informasi yang relevan untuk menjawab pertanyaan yang telah diidentifikasi melalui kegiatan:



	<ul style="list-style-type: none"> <li>❖ <b>Mengamati obyek/kejadian,</b> <i>Mengamati dan memahami artikel tentang Perjuangan menuju NKRI</i></li> <li>❖ <b>Membaca sumber lain selain buku teks,</b> <i>Mengunjungi laboratorium computer sekolah untuk mencari dan membaca artikel tentang Perjuangan menuju NKRI yang dapat diperoleh di internet</i></li> <li>❖ <b>Mengumpulkan informasi</b> <ul style="list-style-type: none"> <li>➤ <i>menulis pada buku catatan informasi yang diperoleh tentang Perjuangan menuju NKRI</i></li> <li>➤ <i>mendownload artikel Perjuangan menuju NKRI dalam berbagai bidang kehidupan yang lain di internet</i></li> <li>➤ <i>Peserta didik diminta melakukan aktivitas sesuai dengan buku siswa dan buku guru seperti</i></li> <li>➤ <i>Penilaian dilakukan secara terus menerus selama proses pembelajaran</i></li> </ul> </li> </ul> <div style="border: 1px solid #ccc; background-color: #f9f9f9; padding: 10px; margin: 10px 0;"> <p><b>Aktivitas 6.1</b></p> <p>Perjuangan berarti usaha secara sungguh-sungguh untuk mencapai sesuatu. Bagi bangsa Indonesia, perjuangan dalam mendirikan Negara Kesatuan Republik Indonesia dimulai sejak terjadinya penjajahan di Indonesia. Carilah informasi tentang Perjuangan Pahlawan di daerahmu dalam meraih kemerdekaan bangsa Indonesia. Gunakan tabel berikut untuk mencatat hasil pencarian informasi yang telah kalian lakukan.</p> </div> <ul style="list-style-type: none"> <li>❖ <b>Saling tukar informasi tentang :</b> <i>artikel Perjuangan menuju NKRI</i> dengan ditanggapi aktif oleh peserta didik dari kelompok lainnya sehingga diperoleh sebuah pengetahuan baru yang dapat dijadikan sebagai bahan diskusi kelompok kemudian, dengan menggunakan metode ilmiah yang terdapat pada buku pegangan peserta didik atau pada lembar kerja yang disediakan dengan cermat untuk mengembangkan sikap teliti, jujur, sopan, menghargai pendapat orang lain, kemampuan berkomunikasi, menerapkan kemampuan mengumpulkan informasi melalui berbagai cara yang dipelajari, mengembangkan kebiasaan belajar dan belajar sepanjang hayat.</li> </ul>
<p>Mengembangkan dan menyajikan hasil karya</p>	<p><b><u>(COMMUNICATION BERKOMUNIKASI)</u></b></p> <p><b>Mengkomunikasikan</b></p> <p>Peserta didik berdiskusi untuk menyimpulkan</p> <ul style="list-style-type: none"> <li>❖ Menyampaikan hasil diskusi berupa kesimpulan berdasarkan hasil analisis secara lisan, tertulis, atau media lainnya untuk mengembangkan sikap jujur, teliti, toleransi, kemampuan berpikir sistematis, mengungkapkan pendapat dengan sopan</li> <li>❖ Mempresentasikan hasil diskusi kelompok secara klasikal tentang <i>Perjuangan menuju NKRI</i></li> <li>❖ Mengemukakan pendapat atas presentasi yang dilakukan dan ditanggapi oleh kelompok yang mempresentasikan</li> <li>❖ Bertanya atas presentasi yang dilakukan dan peserta didik lain diberi kesempatan untuk menjawabnya.</li> <li>❖ Menyimpulkan tentang point-point penting yang muncul dalam kegiatan pembelajaran yang baru dilakukan berupa : Laporan hasil pengamatan secara tertulis tentang <i>Perjuangan menuju NKRI</i></li> <li>❖ Menjawab pertanyaan yang terdapat pada buku pegangan peserta didik atau lembar kerja yang telah disediakan.</li> <li>❖ Bertanya tentang hal yang belum dipahami, atau guru melemparkan beberapa pertanyaan kepada siswa.</li> </ul>

	<ul style="list-style-type: none"> <li>❖ Menyelesaikan uji kompetensi yang terdapat pada buku pegangan peserta didik atau pada lembar kerja yang telah disediakan secara individu untuk mengecek penguasaan siswa terhadap materi pelajaran</li> </ul>
Menganalisa & mengevaluasi proses pemecahan masalah	<p><b><u>(CRITICAL THINKING (BERPIKIR KRITIK))</u></b></p> <p><b>Mengasosiasikan</b></p> <ul style="list-style-type: none"> <li>❖ Peserta didik menganalisa masukan, tanggapan dan koreksi dari guru terkait pembelajaran tentang: <i>Perjuangan menuju NKRI</i></li> <li>❖ <b>Mengolah informasi</b> yang sudah dikumpulkan dari hasil kegiatan/pertemuan sebelumnya maupun hasil dari kegiatan mengamati dan kegiatan mengumpulkan informasi yang sedang berlangsung dengan bantuan pertanyaan-pertanyaan pada lembar kerja.</li> <li>❖ Peserta didik mengerjakan beberapa soal mengenai <i>Perjuangan menuju NKRI</i> Menambah keluasan dan kedalaman sampai kepada pengolahan informasi yang bersifat mencari solusi dari berbagai sumber yang memiliki pendapat yang berbeda sampai kepada yang bertentangan untuk mengembangkan sikap jujur, teliti, disiplin, taat aturan, kerja keras, kemampuan menerapkan prosedur dan kemampuan berpikir induktif serta deduktif dalam membuktikan : <i>Membahas arti penting kerjasama dalam berbagai bidang kehidupan antara lain dengan :</i></li> </ul>
<p><b>Catatan :</b>  <b>Selama pembelajaran berlangsung, guru mengamati sikap siswa dalam pembelajaran yang meliputi sikap: disiplin, rasa percaya diri, berperilaku jujur, tangguh menghadapi masalah tanggungjawab, rasa ingin tahu, peduli lingkungan)</b></p>	
<p><b>Kegiatan Penutup</b></p>	
<p>Peserta didik :</p> <ul style="list-style-type: none"> <li>• Membuat resume <b><u>(CREATIVITY)</u></b> dengan bimbingan guru tentang point-point penting yang muncul dalam kegiatan pembelajaran yang baru dilakukan.</li> <li>• Mengagendakan pekerjaan rumah.</li> <li>• Mengagendakan projek yang harus dipelajari pada pertemuan berikutnya di luar jam sekolah atau dirumah.</li> </ul> <p>Guru :</p> <ul style="list-style-type: none"> <li>• Memeriksa pekerjaan siswa yang selesai langsung diperiksa. Peserta didik yang selesai mengerjakan projek dengan benar diberi paraf serta diberi nomor urut peringkat, untuk penilaian projek.</li> <li>• Memberikan penghargaan kepada kelompok yang memiliki kinerja dan kerjasama yang baik</li> </ul>	

4. Pertemuan Ke-4 ( 3 x 40 menit )	Waktu
<p style="text-align: center;"><b>Kegiatan Pendahuluan</b></p> <p><b>Guru :</b></p> <p><b>Orientasi</b></p> <ul style="list-style-type: none"> <li>❖ Melakukan pembukaan dengan salam pembuka dan berdoa untuk memulai pembelajaran (<b>PPK: Integritas, Nasionalisme, Disiplin, Santun, Religius</b>)</li> <li>❖ Memeriksa kehadiran peserta didik sebagai sikap disiplin</li> <li>❖ Menyiapkan fisik dan psikis peserta didik dalam mengawali kegiatan pembelajaran.</li> </ul> <p><b>Apersepsi</b></p> <ul style="list-style-type: none"> <li>❖ Mengaitkan materi/<i>tema/kegiatan</i> pembelajaran yang akan dilakukan dengan pengalaman peserta didik dengan materi/<i>tema/kegiatan</i> sebelumnya, yaitu <i>Perjuangan menuju NKRI</i></li> <li>❖ Mengingat kembali materi prasyarat dengan bertanya.</li> </ul>	<p><b>15 menit</b></p>

4. Pertemuan Ke-4 ( 3 x 40 menit )		Waktu
<ul style="list-style-type: none"> <li>❖ Mengajukan pertanyaan yang ada keterkaitannya dengan pelajaran yang akan dilakukan.</li> </ul> <p><b>Motivasi</b></p> <ul style="list-style-type: none"> <li>❖ Memberikan gambaran tentang manfaat mempelajari pelajaran yang akan dipelajari.</li> <li>❖ Apabila materi tema// projek ini kerjakan dengan baik dan sungguh-sungguh ini dikuasai dengan baik, maka peserta didik diharapkan dapat menjelaskan tentang: <i>Membahas pengertian daerah tempat tinggalnya dalam kerangka NKRI</i></li> <li>❖ Menyampaikan tujuan pembelajaran pada pertemuan yang berlangsung</li> <li>❖ Mengajukan pertanyaan.</li> </ul> <p><b>Pemberian Acuan</b></p> <ul style="list-style-type: none"> <li>❖ Memberitahukan materi pelajaran yang akan dibahas pada pertemuan saat itu.</li> <li>❖ Memberitahukan tentang kompetensi inti, kompetensi dasar, indikator, dan KKM pada pertemuan yang berlangsung</li> <li>❖ Pembagian kelompok belajar</li> <li>❖ Menjelaskan mekanisme pelaksanaan pengalaman belajar sesuai dengan langkah-langkah pembelajaran.</li> </ul>		
<b>Kegiatan Inti</b>		<b>90 menit</b>
Sintak Model Pembelajaran	Kegiatan Pembelajaran	
Orientasi peserta didik kepada masalah	<p><b><u>KEGIATAN LITERASI</u></b></p> <p><b>Mengamati</b> Peserta didik diberi motivasi atau rangsangan untuk memusatkan perhatian pada topik <i>Membahas pengertian daerah tempat tinggalnya dalam kerangka NKRI</i></p> <ul style="list-style-type: none"> <li>❖ <b>Melihat</b> (tanpa atau dengan alat) Menayangkan gambar/foto tentang <i>Membahas pengertian daerah tempat tinggalnya dalam kerangka NKRI</i> <b>(Literasi)</b></li> </ul> <div style="text-align: center;">  </div> <p><small>Sumber : wikimapia.org</small></p> <p><b>Gambar 6.5</b> Pusat Kesehatan Masyarakat (Puskesmas), salah satu bentuk pelayanan dasar pemerintah daerah kepada masyarakat</p> <ul style="list-style-type: none"> <li>❖ <b>Mengamati</b> <ul style="list-style-type: none"> <li>➢ lembar kerja</li> <li>➢ pemberian contoh-contoh materi untuk dapat dikembangkan peserta didik, dari media interaktif, dsb</li> </ul> </li> </ul>	

4. Pertemuan Ke-4 ( 3 x 40 menit )		Waktu
	<ul style="list-style-type: none"> <li>❖ <b>Membaca</b> (dilakukan di rumah sebelum kegiatan pembelajaran berlangsung), <i>materi dari buku paket atau buku-buku penunjang lain, dari internet/materi yang berhubungan dengan Membahas pengertian daerah tempat tinggalnya dalam kerangka NKRI</i></li> <li>❖ <b>Mendengar</b> <ul style="list-style-type: none"> <li>➢ Pemberian materi oleh guru tentang <i>pengertian daerah tempat tinggalnya dalam kerangka NKRI</i></li> </ul> </li> <li>❖ <b>Menyimak,</b> Penjelasan pengantar kegiatan secara garis besar/global tentang materi pelajaran mengenai : <i>Membahas pengertian daerah tempat tinggalnya dalam kerangka NKRI</i>, untuk melatih kesungguhan, ketelitian, mencari informasi.</li> </ul>	
Mengorganisasikan peserta didik	<p><b><u>(CRITICAL THINKING (BERPIKIR KRITIK))</u></b></p> <p><b>Menanya</b> Guru memberikan kesempatan pada peserta didik untuk mengidentifikasi sebanyak mungkin pertanyaan yang berkaitan dengan gambar yang disajikan dan akan dijawab melalui kegiatan belajar, contohnya :</p> <p><b>Mengajukan pertanyaan</b> tentang <i>Membahas pengertian daerah tempat tinggalnya dalam kerangka NKRI</i> yang tidak dipahami dari apa yang diamati atau pertanyaan untuk mendapatkan informasi tambahan tentang apa yang diamati (dimulai dari pertanyaan faktual sampai ke pertanyaan yang bersifat hipotetik) untuk mengembangkan kreativitas, rasa ingin tahu, kemampuan merumuskan pertanyaan untuk membentuk pikiran kritis yang perlu untuk hidup cerdas dan belajar sepanjang hayat. Misalnya :</p> <ul style="list-style-type: none"> <li>➢ <i>Apa manfaat dari Membahas pengertian daerah tempat tinggalnya dalam kerangka NKRI?</i></li> <li>➢ <i>Bagaimana tanggapan kalian tentang pembahasan pengertian daerah tempat tinggalnya dalam kerangka NKRI? (Hot)</i></li> </ul>	
Membimbing penyelidikan individu dan kelompok	<p><b><u>(COLLABORATION (KERJASAMA) dan CRITICAL THINKING (BERPIKIR KRITIK))</u></b></p> <p><b>Mengumpulkan informasi</b> Peserta didik mengumpulkan informasi yang relevan untuk menjawab pertanyaan yang telah diidentifikasi melalui kegiatan:</p> <ul style="list-style-type: none"> <li>❖ <b>Mengamati obyek/kejadian,</b> <i>Mengamati dan memahami artikel Membahas pengertian daerah tempat tinggalnya dalam kerangka NKRI,</i></li> <li>❖ <b>Membaca sumber lain selain buku teks,</b> <i>Mengunjungi laboratorium computer sekolah untuk mencari dan membaca artikel tentang Membahas pengertian daerah tempat tinggalnya dalam kerangka NKRI yang dapat diperoleh di internet</i></li> <li>❖ <b>Mengumpulkan informasi</b> Peserta didik diminta melakukan aktivitas sesuai buku guru atau buku siswa seperti berikut ini : <ul style="list-style-type: none"> <li>➢ <i>menulis pada buku catatan informasi yang diperoleh tentang Membahas pengertian daerah tempat tinggalnya dalam</i></li> </ul> </li> </ul>	

4. Pertemuan Ke-4 ( 3 x 40 menit )		Waktu
	<p><i>kerangka NKRI</i></p> <p>➤ <i>mendownload artikel tentang Membahas pengertian daerah tempat tinggalnya dalam kerangka NKRI di internet</i></p> <p><b>Aktivitas 6.3</b></p> <p>Bacalah dari berbagai sumber tentang undang-undang ini, dan lengkapi informasi dalam tabel berikut.</p> <p>❖ <b>Saling tukar informasi tentang</b> : <i>Membahas pengertian daerah tempat tinggalnya dalam kerangka NKRI</i> dengan ditanggapi aktif oleh peserta didik dari kelompok lainnya sehingga diperoleh sebuah pengetahuan baru yang dapat dijadikan sebagai bahan diskusi kelompok kemudian, dengan menggunakan metode ilmiah yang terdapat pada buku pegangan peserta didik atau pada lembar kerja yang disediakan dengan cermat untuk mengembangkan sikap teliti, jujur, sopan, menghargai pendapat orang lain, kemampuan berkomunikasi, menerapkan kemampuan mengumpulkan informasi melalui berbagai cara yang dipelajari, mengembangkan kebiasaan belajar dan belajar sepanjang hayat.</p>	
Mengembangkan dan menyajikan hasil karya	<p><b><u>(COMMUNICATION (BERKOMUNIKASI))</u></b></p> <p><b>Mengkomunikasikan</b></p> <p>Peserta didik berdiskusi untuk menyimpulkan</p> <p>❖ Menyampaikan hasil diskusi berupa kesimpulan berdasarkan hasil analisis secara lisan, tertulis, atau media lainnya untuk mengembangkan sikap jujur, teliti, toleransi, kemampuan berpikir sistematis, mengungkapkan pendapat dengan sopan</p> <p>❖ Mempresentasikan hasil diskusi kelompok secara klasikal tentang : <i>Membahas pengertian daerah tempat tinggalnya dalam kerangka NKRI</i></p> <p>❖ Mengemukakan pendapat atas presentasi yang dilakukan dan ditanggapi oleh kelompok yang mempresentasikan</p> <p>❖ Bertanya atas presentasi yang dilakukan dan peserta didik lain diberi kesempatan untuk menjawabnya.</p> <p>❖ Menyimpulkan tentang point-point penting yang muncul dalam kegiatan pembelajaran yang baru dilakukan berupa : Laporan hasil pengamatan secara tertulis tentang <i>Membahas pengertian daerah tempat tinggalnya dalam kerangka NKRI</i></p> <p>❖ Menjawab pertanyaan yang terdapat pada buku pegangan peserta didik atau lembar kerja yang telah disediakan.</p> <p>❖ Bertanya tentang hal yang belum dipahami, atau guru melemparkan beberapa pertanyaan kepada siswa.</p> <p>❖ Menyelesaikan uji kompetensi yang terdapat pada buku pegangan peserta didik atau pada lembar kerja yang telah disediakan secara individu untuk mengecek penguasaan siswa terhadap materi pelajaran</p>	
Menganalisa & mengevaluasi proses pemecahan masalah	<p><b><u>(CRITICAL THINKING (BERPIKIR KRITIK))</u></b></p> <p><b>Mengasosiasikan</b></p> <p>❖ Peserta didik menganalisa masukan, tanggapan dan koreksi dari guru terkait pembelajaran tentang: <i>Membahas pengertian daerah tempat tinggalnya dalam kerangka NKRI</i></p>	

4. Pertemuan Ke-4 ( 3 x 40 menit )		Waktu
	<ul style="list-style-type: none"> <li>❖ <b>Mengolah informasi</b> yang sudah dikumpulkan dari hasil kegiatan/pertemuan sebelumnya maupun hasil dari kegiatan mengamati dan kegiatan mengumpulkan informasi yang sedang berlangsung dengan bantuan pertanyaan-pertanyaan pada lembar kerja.</li> <li>❖ Peserta didik mengerjakan beberapa soal mengenai <i>Membahas pengertian daerah tempat tinggalnya dalam kerangka NKRI</i> Menambah keluasan dan kedalaman sampai kepada pengolahan informasi yang bersifat mencari solusi dari berbagai sumber yang memiliki pendapat yang berbeda sampai kepada yang bertentangan untuk mengembangkan sikap jujur, teliti, disiplin, taat aturan, kerja keras, kemampuan menerapkan prosedur dan kemampuan berpikir induktif serta deduktif dalam membuktikan : <i>Membahas pengertian daerah tempat tinggalnya dalam kerangka NKRI antara lain dengan :</i></li> </ul>	
<p><b>Catatan :</b>  <b>Selama pembelajaran berlangsung, guru mengamati sikap siswa dalam pembelajaran yang meliputi sikap: disiplin, rasa percaya diri, berperilaku jujur, tangguh menghadapi masalah tanggungjawab, rasa ingin tahu, peduli lingkungan)</b></p>		
<b>Kegiatan Penutup</b>		<b>15 menit</b>
<p>Peserta didik :</p> <ul style="list-style-type: none"> <li>• Membuat resume (<b>CREATIVITY</b>) dengan bimbingan guru tentang point-point penting yang muncul dalam kegiatan pembelajaran yang baru dilakukan.</li> <li>• Mengagendakan pekerjaan rumah.</li> <li>• Mengagendakan projek yang harus mempelajari pada pertemuan berikutnya di luar jam sekolah atau dirumah</li> <li>• Peserta didik mendiskusikan membuat kebulatan tekad untuk selalu bekerjasama dalam kebaikan.</li> <li>• Peserta didik mendokumentasikan bentuk-bentuk perilaku kerjasama yang telah ditampilkan menjadi dokumentasi kelas.</li> </ul> <p>Guru :</p> <ul style="list-style-type: none"> <li>• Memeriksa pekerjaan siswa yang selesai langsung diperiksa. Peserta didik yang selesai mengerjakan projek dengan benar diberi paraf serta diberi nomor urut peringkat, untuk penilaian projek.</li> <li>• Memberikan penghargaan kepada kelompok yang memiliki kinerja dan kerjasama yang baik</li> </ul>		

5. Pertemuan Ke-5 ( 3 x 40 menit )	
<b>Kegiatan Pendahuluan</b>	
<p><b>Guru :</b>  <b>Orientasi</b></p> <ul style="list-style-type: none"> <li>❖ Melakukan pembukaan dengan salam pembuka dan berdoa untuk memulai pembelajaran (<b>PPK: Integritas, Nasionalisme, Disiplin, Santun, Religius</b>)</li> <li>❖ Memeriksa kehadiran peserta didik sebagai sikap disiplin</li> <li>❖ Menyiapkan fisik dan psikis peserta didik dalam mengawali kegiatan pembelajaran.</li> </ul> <p><b>Apersepsi</b></p> <ul style="list-style-type: none"> <li>❖ Mengaitkan materi/<i>tema/kegiatan</i> pembelajaran yang akan dilakukan dengan pengalaman peserta didik dengan materi/<i>tema/kegiatan</i> sebelumnya, <i>Membahas pengertian daerah tempat tinggalnya</i></li> </ul>	

*dalam kerangka NKRI*

- ❖ Mengingat kembali materi prasyarat dengan bertanya.
- ❖ Mengajukan pertanyaan yang ada keterkaitannya dengan pelajaran yang akan dilakukan.

#### **Motivasi**

- ❖ Memberikan gambaran tentang manfaat mempelajari pelajaran yang akan dipelajari.
- ❖ Apabila materi tema// projek ini kerjakan dengan baik dan sungguh-sungguh ini dikuasai dengan baik, maka peserta didik diharapkan dapat menjelaskan *Peran daerah dalam kerangka NKRI*
- ❖ Menyampaikan tujuan pembelajaran pada pertemuan yang berlangsung
- ❖ Mengajukan pertanyaan.

#### **Pemberian Acuan**

- ❖ Memberitahukan materi pelajaran yang akan dibahas pada pertemuan saat itu.
- ❖ Memberitahukan tentang kompetensi inti, kompetensi dasar, indikator, dan KKM pada pertemuan yang berlangsung
- ❖ Pembagian kelompok belajar
- ❖ Menjelaskan mekanisme pelaksanaan pengalaman belajar sesuai dengan langkah-langkah pembelajaran.

### **Kegiatan Inti**

<b>Sintak Model Pembelajaran</b>	<b>Kegiatan Pembelajaran</b>
Orientasi peserta didik kepada masalah	<p><b><u>KEGIATAN LITERASI</u></b></p> <p><b>Mengamati</b></p> <ul style="list-style-type: none"><li>❖ Peserta didik diberi motivasi atau rangsangan untuk memusatkan perhatian pada topic <i>Peran daerah dalam kerangka NKRI</i> dengan cara :</li><li>❖ <b>Melihat</b> (tanpa atau dengan alat)<ul style="list-style-type: none"><li>➢ Menayangkan gambar/foto tentang <i>Peran daerah dalam kerangka NKRI (Literasi)</i></li></ul></li></ul> <div data-bbox="532 1178 1198 1623"></div> <p><small>Sumber : kadeli-eiga.blogspot.com</small></p> <p><b>Gambar 6.6</b> Perlawanan Rakyat Bali dalam Pertempuran Puputan Margarana</p>



Sumber : gagasanriau.com  
**Gambar 6.7** Pengeboran lepas pantai di Riau

- ❖ **Mengamati**
  - lembar kerja
  - pemberian contoh-contoh materi untuk dapat dikembangkan peserta didik, dari media interaktif, dsb
- ❖ **Membaca** (dilakukan di rumah sebelum kegiatan pembelajaran berlangsung), materi dari buku paket atau buku-buku penunjang lain, dari internet/materi yang berhubungan dengan *Peran daerah dalam kerangka NKRI*
- ❖ **Mendengar**  
pemberian materi oleh guru tentang *Peran daerah dalam kerangka NKRI*
- ❖ **Menyimak**,  
penjelasan pengantar kegiatan secara garis besar/global tentang materi pelajaran mengenai : *Peran daerah dalam kerangka NKRI* untuk melatih kesungguhan, ketelitian, mencari informasi.

Mengorganisasikan peserta didik

**(CRITICAL THINKING (BERPIKIR KRITIK))**

**Menanya**

Guru memberikan kesempatan pada peserta didik untuk mengidentifikasi sebanyak mungkin pertanyaan yang berkaitan dengan gambar yang disajikan dan akan dijawab melalui kegiatan belajar, contohnya :

- ❖ **Mengajukan pertanyaan** tentang *Peran daerah dalam kerangka NKRI* yang tidak dipahami dari apa yang diamati atau pertanyaan untuk mendapatkan informasi tambahan tentang apa yang diamati (dimulai dari pertanyaan faktual sampai ke pertanyaan yang bersifat hipotetik) untuk mengembangkan kreativitas, rasa ingin tahu, kemampuan merumuskan pertanyaan untuk membentuk pikiran kritis yang perlu untuk hidup cerdas dan belajar sepanjang hayat. Misalnya :
  - *Apa manfaat Peran daerah dalam kerangka NKRI ?*
  - *Hal apa saja yang dapat kita ambil dari Peran daerah dalam kerangka NKRI ? (Hot)*

Membimbing penyelidikan individu dan kelompok

**(COLLABORATION (KERJASAMA) dan CRITICAL THINKING (BERPIKIR KRITIK))**

**Mengumpulkan informasi**

Peserta didik mengumpulkan informasi yang relevan untuk menjawab pertanyaan yang telah diidentifikasi melalui kegiatan:

- ❖ **Mengamati obyek/kejadian**,  
mengamati dan memahami artikel *Peran daerah dalam kerangka NKRI* dengan sungguh-sungguh
- ❖ **Membaca sumber lain selain buku teks**,  
mengunjungi laboratorium computer sekolah untuk mencari dan membaca artikel tentang *Peran daerah dalam kerangka NKRI* yang dapat diperoleh



	<p>di internet</p> <ul style="list-style-type: none"> <li>❖ <b>Mengumpulkan informasi</b> <i>menulis pada buku catatan informasi yang diperoleh tentang Peran daerah dalam kerangka NKRI</i></li> <li>❖ mendownload artikel <i>Peran daerah dalam kerangka NKRI</i> yang lain di internet <ul style="list-style-type: none"> <li>➤ <i>Peserta didik diminta melakukan aktivitas sesuai dengan buku siswa dan buku guru seperti</i></li> </ul> </li> </ul> <div style="border: 1px solid #ccc; border-radius: 10px; background-color: #f9f9f9; padding: 10px; margin: 10px 0;"> <p><b>Aktivitas 6.4</b></p> <hr style="border: 0.5px solid #ccc;"/> <p>Coba kalian amati gambar pahlawan nasional berikut dan tulislah apa yang kalian ketahui tentang perjuangan pahlawan nasional tersebut pada kolom yang tersedia :</p> </div> <div style="border: 1px solid #ccc; border-radius: 10px; background-color: #f9f9f9; padding: 10px; margin: 10px 0;"> <p><b>Aktivitas 6.6</b></p> <hr style="border: 0.5px solid #ccc;"/> <p>Bagaimana keadaan wilayah, penduduk, ekonomi, dan kekayaan alam di daerah kalian saat ini. Apakah seperti yang diuraikan di atas? Agar kalian lebih mengenal dan memahami daerah kalian, carilah informasi tentang daerah kabupaten/kota kalian dari berbagai sumber. Lengkapi tabel berikut yang memuat informasi tentang daerah kabupaten/kota kalian. Setelah kalian peroleh data tentang daerah kalian, buatlah kesimpulan bagaimana peran dan arti penting daerah kalian dalam kerangka NKRI.</p> </div> <ul style="list-style-type: none"> <li>❖ <b>Saling tukar informasi tentang Peran daerah dalam kerangka NKRI</b> dengan ditanggapi aktif oleh peserta didik dari kelompok lainnya sehingga diperoleh sebuah pengetahuan baru yang dapat dijadikan sebagai bahan diskusi kelompok kemudian, dengan menggunakan metode ilmiah yang terdapat pada buku pegangan peserta didik atau pada lembar kerja yang disediakan dengan cermat untuk mengembangkan sikap teliti, jujur, sopan, menghargai pendapat orang lain, kemampuan berkomunikasi, menerapkan kemampuan mengumpulkan informasi melalui berbagai cara yang dipelajari, mengembangkan kebiasaan belajar dan belajar sepanjang hayat.</li> </ul>
<p>Mengembangkan dan menyajikan hasil karya</p>	<p><b><u>(COMMUNICATION (BERKOMUNIKASI))</u></b></p> <p><b>Mengkomunikasikan</b> Peserta didik berdiskusi untuk menyimpulkan</p> <ul style="list-style-type: none"> <li>❖ Menyampaikan hasil diskusi berupa kesimpulan berdasarkan hasil analisis secara lisan, tertulis, atau media lainnya untuk mengembangkan sikap jujur, teliti, toleransi, kemampuan berpikir sistematis, mengungkapkan pendapat dengan sopan</li> <li>❖ Mempresentasikan hasil diskusi kelompok secara klasikal tentang : <i>Peran daerah dalam kerangka NKRI</i></li> <li>❖ Mengemukakan pendapat atas presentasi yang dilakukan dan ditanggapi oleh kelompok yang mempresentasikan</li> <li>❖ Bertanya atas presentasi yang dilakukan dan peserta didik lain diberi kesempatan untuk menjawabnya.</li> <li>❖ Menyimpulkan tentang point-point penting yang muncul dalam kegiatan pembelajaran yang baru dilakukan berupa : Laporan hasil pengamatan secara tertulis tentang <i>Peran daerah dalam kerangka NKRI</i></li> <li>❖ Menjawab pertanyaan yang terdapat pada buku pegangan peserta didik atau lembar kerja yang telah disediakan.</li> </ul>

	<ul style="list-style-type: none"> <li>❖ Bertanya tentang hal yang belum dipahami, atau guru melemparkan beberapa pertanyaan kepada siswa.</li> <li>❖ Menyelesaikan uji kompetensi yang terdapat pada buku pegangan peserta didik atau pada lembar kerja yang telah disediakan secara individu untuk mengecek penguasaan siswa terhadap materi pelajaran</li> </ul>
Menganalisa & mengevaluasi proses pemecahan masalah	<p><b><u>(CRITICAL THINKING (BERPIKIR KRITIK))</u></b></p> <p><b>Mengasosiasikan</b></p> <ul style="list-style-type: none"> <li>❖ Peserta didik menganalisa masukan, tanggapan dan koreksi dari guru terkait pembelajaran tentang: <i>Peran daerah dalam kerangka NKRI</i></li> <li>❖ <b>Mengolah informasi</b> yang sudah dikumpulkan dari hasil kegiatan/pertemuan sebelumnya maupun hasil dari kegiatan mengamati dan kegiatan mengumpulkan informasi yang sedang berlangsung dengan bantuan pertanyaan-pertanyaan pada lembar kerja.</li> <li>❖ Peserta didik mengerjakan beberapa soal mengenai <i>Peran daerah dalam kerangka NKRI</i></li> <li>❖ Menambah keluasan dan kedalaman sampai kepada pengolahan informasi yang bersifat mencari solusi dari berbagai sumber yang memiliki pendapat yang berbeda sampai kepada yang bertentangan untuk mengembangkan sikap jujur, teliti, disiplin, taat aturan, kerja keras, kemampuan menerapkan prosedur dan kemampuan berpikir induktif serta deduktif dalam membuktikan <i>Peran daerah dalam kerangka NKRI antara lain dengan :</i></li> </ul>

**Catatan :**

**Selama pembelajaran berlangsung, guru mengamati sikap siswa dalam pembelajaran yang meliputi sikap: disiplin, rasa percaya diri, berperilaku jujur, tangguh menghadapi masalah tanggungjawab, rasa ingin tahu, peduli lingkungan)**

**Kegiatan Penutup**


Peserta didik :

- Membuat resume **(CREATIVITY)** dengan bimbingan guru tentang point-point penting yang muncul dalam kegiatan pembelajaran yang baru dilakukan.
- Mengagendakan pekerjaan rumah.
- Mengagendakan proyek yang harus dipelajari pada pertemuan berikutnya di luar jam sekolah atau dirumah.
- Peserta didik berdiskusi dalam kelompok untuk menghubungkan informasi yang diperoleh untuk menyimpulkan tentang proklamasi kemerdekaan.

Guru :

- Memeriksa pekerjaan siswa yang selesai langsung diperiksa. Peserta didik yang selesai mengerjakan proyek dengan benar diberi paraf serta diberi nomor urut peringkat, untuk penilaian proyek.
- Memberikan penghargaan kepada kelompok yang memiliki kinerja dan kerjasama yang baik

<b>6. Pertemuan Ke-6 ( 3 x 40 menit )</b>		<b>Waktu</b>
<b>Kegiatan Pendahuluan</b>		<b>15 menit</b>
<p><b>Guru :</b></p> <p><b>Orientasi</b></p> <ul style="list-style-type: none"> <li>❖ Melakukan pembukaan dengan salam pembuka dan berdoa untuk memulai pembelajaran (<b>PPK: Integritas, Nasionalisme, Disiplin, Santun, Religius</b>)</li> <li>❖ Memeriksa kehadiran peserta didik sebagai sikap disiplin</li> <li>❖ Menyiapkan fisik dan psikis peserta didik dalam mengawali kegiatan pembelajaran.</li> </ul>		

<p><b>Apersepsi</b></p> <ul style="list-style-type: none"> <li>❖ Mengaitkan materi/<i>tema/kegiatan</i> pembelajaran yang akan dilakukan dengan pengalaman peserta didik dengan materi/<i>tema/kegiatan</i> sebelumnya, yaitu : <i>Peran daerah dalam kerangka NKRI Peran daerah dalam kerangka NKRI</i></li> <li>❖ Mengingat kembali materi prasyarat dengan bertanya.</li> <li>❖ Mengajukan pertanyaan yang ada keterkaitannya dengan pelajaran yang akan dilakukan.</li> </ul> <p><b>Motivasi</b></p> <ul style="list-style-type: none"> <li>❖ Memberikan gambaran tentang manfaat mempelajari pelajaran yang akan dipelajari.</li> <li>❖ Apabila materi/<i>tema/</i> projek ini dikerjakan dengan baik dan sungguh-sungguh ini dikuasai dengan baik, maka peserta didik diharapkan dapat menjelaskan tentang: <i>Sikap mempertahankan Negara Kesatuan Republik Indonesia</i></li> <li>❖ Menyampaikan tujuan pembelajaran pada pertemuan yang berlangsung</li> <li>❖ Mengajukan pertanyaan.</li> </ul> <p><b>Pemberian Acuan</b></p> <ul style="list-style-type: none"> <li>❖ Memberitahukan materi pelajaran yang akan dibahas pada pertemuan saat itu.</li> <li>❖ Memberitahukan tentang kompetensi inti, kompetensi dasar, indikator, dan KKM pada pertemuan yang berlangsung</li> <li>❖ Pembagian kelompok belajar</li> <li>❖ Menjelaskan mekanisme pelaksanaan pengalaman belajar sesuai dengan langkah-langkah pembelajaran.</li> </ul>		
<b>Kegiatan Inti</b>		<b>150 menit</b>
<b>Sintak Model Pembelajaran</b>	<b>Kegiatan Pembelajaran</b>	
Orientasi peserta didik kepada masalah	<p><b><u>KEGIATAN LITERASI</u></b></p> <ul style="list-style-type: none"> <li>❖ <b>Mengamati</b> <ul style="list-style-type: none"> <li>❖ Peserta didik diberi motivasi atau rangsangan untuk memusatkan perhatian pada topik : <i>Sikap mempertahankan Negara Kesatuan Republik Indonesia</i> dengan cara :</li> </ul> </li> <li>❖ <b>Melihat</b> (tanpa atau dengan alat) <ul style="list-style-type: none"> <li>❖ Menayangkan gambar/foto tentang : <i>Sikap mempertahankan Negara Kesatuan Republik Indonesia (Literasi)</i></li> </ul> </li> </ul> <div style="text-align: center;">  </div> <p><small>Sumber : finance.detik.com</small></p> <p><b>Gambar 6.8</b> Pembangunan jalan di perbatasan Indonesia – Malaysia di Kalimantan, untuk mendukung kemajuan daerah.</p> <ul style="list-style-type: none"> <li>❖ <b>Mengamati</b> <ul style="list-style-type: none"> <li>➢ lembar kerja</li> <li>➢ pemberian contoh-contoh materi untuk dapat dikembangkan peserta didik, dari media interaktif, dsb</li> </ul> </li> </ul>	

	<ul style="list-style-type: none"> <li>❖ <b>Membaca</b> (dilakukan di rumah sebelum kegiatan pembelajaran berlangsung), <i>materi dari buku paket atau buku-buku penunjang lain, dari internet/materi yang berhubungan dengan lingkungan</i></li> <li>❖ <b>Mendengar</b> <ul style="list-style-type: none"> <li>➤ <i>pemberian materi oleh guru</i></li> </ul> </li> <li>❖ <b>Menyimak,</b> <ul style="list-style-type: none"> <li>❖ penjelasan pengantar kegiatan secara garis besar/global tentang materi pelajaran mengenai : <i>Sikap mempertahankan Negara Kesatuan Republik Indonesia</i>, untuk melatih kesungguhan, ketelitian, mencari informasi.</li> </ul> </li> </ul>	
Mengorganisasikan peserta didik	<p><b><u>(CRITICAL THINKING (BERPIKIR KRITIK))</u></b></p> <p><b>Menanya</b> Guru memberikan kesempatan pada peserta didik untuk mengidentifikasi sebanyak mungkin pertanyaan yang berkaitan dengan gambar yang disajikan dan akan dijawab melalui kegiatan belajar, contohnya :</p> <ul style="list-style-type: none"> <li>❖ <b>Mengajukan pertanyaan</b> tentang : <i>Sikap mempertahankan Negara Kesatuan Republik Indonesia</i> yang tidak dipahami dari apa yang diamati atau pertanyaan untuk mendapatkan informasi tambahan tentang apa yang diamati (dimulai dari pertanyaan faktual sampai ke pertanyaan yang bersifat hipotetik) untuk mengembangkan kreativitas, rasa ingin tahu, kemampuan merumuskan pertanyaan untuk membentuk pikiran kritis yang perlu untuk hidup cerdas dan belajar sepanjang hayat. Misalnya : <ul style="list-style-type: none"> <li>➤ <i>Apa manfaat Sikap mempertahankan Negara Kesatuan Republik Indonesia dalam diri kita?</i></li> <li>➤ <i>Bagaimana cara mempertahankan Negara Kesatuan Republik Indonesia? (Hot)</i></li> </ul> </li> </ul>	
Membimbing penyelidikan individu dan kelompok	<p><b><u>(COLLABORATION (KERJASAMA) dan CRITICAL THINKING (BERPIKIR KRITIK))</u></b></p> <p><b>Mengumpulkan informasi</b> Peserta didik mengumpulkan informasi yang relevan untuk menjawab pertanyaan yang telah diidentifikasi melalui kegiatan:</p> <ul style="list-style-type: none"> <li>❖ <b>Mengamati obyek/kejadian,</b> <i>mengamati dan memahami artikel perubahan social dengan sungguh-sungguh</i></li> <li>❖ <b>Membaca sumber lain selain buku teks,</b> <i>mengunjungi laboratorium computer sekolah untuk mencari dan membaca artikel perubahan social yang dapt diperoleh di internet</i></li> <li>❖ <b>Mengumpulkan informasi</b> <ul style="list-style-type: none"> <li>➤ <i>menulis pada buku catatan informasi yang diperoleh tentang perubahan social</i></li> <li>➤ <i>mendownload artikel perubahan social yang lain di internet</i></li> </ul> </li> </ul> <div style="border: 1px solid black; border-radius: 10px; padding: 10px; margin-top: 10px;"> <p><b>Aktivitas 6.7</b></p> <hr style="border: 0.5px solid red;"/> <p>Apakah menurut kalian masih ada nilai-nilai lain dari peran daerah dalam kerangka Negara Kesatuan Republik Indonesia. Tulislah nilai-nilai tersebut dan sajikan di depan kelas. Terimalah masukan dari teman-teman untuk perbaikan sajian kalian di masa yang akan datang.</p> </div>	

	<ul style="list-style-type: none"> <li>❖ <b>Saling tukar informasi tentang Sikap mempertahankan Negara Kesatuan Republik Indonesia</b> dengan ditanggapi aktif oleh peserta didik dari kelompok lainnya sehingga diperoleh sebuah pengetahuan baru yang dapat dijadikan sebagai bahan diskusi kelompok kemudian, dengan menggunakan metode ilmiah yang terdapat pada buku pegangan peserta didik atau pada lembar kerja yang disediakan dengan cermat untuk mengembangkan sikap teliti, jujur, sopan, menghargai pendapat orang lain, kemampuan berkomunikasi, menerapkan kemampuan mengumpulkan informasi melalui berbagai cara yang dipelajari, mengembangkan kebiasaan belajar dan belajar sepanjang hayat.</li> </ul>	
<p>Mengembangkan dan menyajikan hasil karya</p>	<p><b><u>(COMMUNICATION (BERKOMUNIKASI))</u></b>  <b>Mengkomunikasikan</b>  Peserta didik berdiskusi untuk menyimpulkan</p> <ul style="list-style-type: none"> <li>❖ Menyampaikan hasil diskusi berupa kesimpulan berdasarkan hasil analisis secara lisan, tertulis, atau media lainnya untuk mengembangkan sikap jujur, teliti, toleransi, kemampuan berpikir sistematis, mengungkapkan pendapat dengan sopan</li> <li>❖ Mempresentasikan hasil diskusi kelompok secara klasikal tentang : <i>Sikap mempertahankan Negara Kesatuan Republik Indonesia</i></li> <li>❖ Mengemukakan pendapat atas presentasi yang dilakukan dan ditanggapi oleh kelompok yang mempresentasikan</li> <li>❖ Bertanya atas presentasi yang dilakukan dan peserta didik lain diberi kesempatan untuk menjawabnya.</li> <li>❖ Menyimpulkan tentang point-point penting yang muncul dalam kegiatan pembelajaran yang baru dilakukan berupa : Laporan hasil pengamatan secara tertulis tentang <i>Sikap mempertahankan Negara Kesatuan Republik Indonesia</i></li> <li>❖ Menjawab pertanyaan yang terdapat pada buku pegangan peserta didik atau lembar kerja yang telah disediakan.</li> <li>❖ Bertanya tentang hal yang belum dipahami, atau guru melemparkan beberapa pertanyaan kepada siswa.</li> <li>❖ Menyelesaikan uji kompetensi yang terdapat pada buku pegangan peserta didik atau pada lembar kerja yang telah disediakan secara individu untuk mengecek penguasaan siswa terhadap materi pelajaran</li> </ul>	
<p>Menganalisa &amp; mengevaluasi proses pemecahan masalah</p>	<p><b><u>(CRITICAL THINKING (BERPIKIR KRITIK))</u></b>  <b>Mengasosiasikan</b>  Peserta didik menganalisa masukan, tanggapan dan koreksi dari guru terkait pembelajaran tentang: .....</p> <ul style="list-style-type: none"> <li>❖ <b>Mengolah informasi</b> yang sudah dikumpulkan dari hasil kegiatan/pertemuan sebelumnya maupun hasil dari kegiatan mengamati dan kegiatan mengumpulkan informasi yang sedang berlangsung dengan bantuan pertanyaan-pertanyaan pada lembar kerja.</li> <li>❖ Peserta didik mengerjakan beberapa soal mengenai <i>Sikap mempertahankan Negara Kesatuan Republik Indonesia</i> Menambah keluasan dan kedalaman sampai kepada pengolahan</li> </ul>	

	<p>informasi yang bersifat mencari solusi dari berbagai sumber yang memiliki pendapat yang berbeda sampai kepada yang bertentangan untuk mengembangkan sikap jujur, teliti, disiplin, taat aturan, kerja keras, kemampuan menerapkan prosedur dan kemampuan berpikir induktif serta deduktif dalam membuktikan <i>Sikap mempertahankan Negara Kesatuan Republik Indonesia, antara lain dengan :</i></p>	
<p><b>Catatan :</b>  <b>Selama pembelajaran berlangsung, guru mengamati sikap siswa dalam pembelajaran yang meliputi sikap: disiplin, rasa percaya diri, berperilaku jujur, tangguh menghadapi masalah tanggungjawab, rasa ingin tahu, peduli lingkungan)</b></p>		
<p style="text-align: center;"><b>Kegiatan Penutup</b></p> <p>Peserta didik :</p> <ul style="list-style-type: none"> <li>• Membuat resume (<b>CREATIVITY</b>) dengan bimbingan guru tentang point-point penting yang muncul dalam kegiatan pembelajaran yang baru dilakukan.</li> <li>• Mengagendakan pekerjaan rumah.</li> <li>• Mengagendakan proyek yang harus dipelajari pada pertemuan berikutnya di luar jam sekolah atau dirumah.</li> </ul> <p>Guru :</p> <ul style="list-style-type: none"> <li>• Memeriksa pekerjaan siswa yang selesai langsung diperiksa. Peserta didik yang selesai mengerjakan proyek dengan benar diberi paraf serta diberi nomor urut peringkat, untuk penilaian proyek.</li> <li>• Memberikan penghargaan kepada kelompok yang memiliki kinerja dan kerjasama yang baik</li> </ul>		<p><b>15 menit</b></p>

## I. Penilaian, Pembelajaran Remedial dan Pengayaan

### 1. Teknik Penilaian:

- Sikap (Spiritual dan Sosial)
  - ↓ Observasi (jurnal)
  - ↓ Penilaian diri
  - ↓ Penilaian antarteman
- Pengetahuan
  - ↓ Ter tertulis
- Keterampilan
  - ↓ Kinerja

### 2. Instrumen Penilaian: Terlampir

### 3. Pembelajaran Remedial:

Kegiatan pembelajaran remedial dilaksanakan dalam bentuk:

- Remedial dapat diberikan kepada peserta didik yang belum mencapai KKM maupun kepada peserta didik yang sudah melampaui KKM. Remedial terdiri atas dua bagian : remedial karena belum mencapai KKM dan remedial karena belum mencapai Kompetensi Dasar
- Guru memberi semangat kepada peserta didik yang belum mencapai KKM (Kriteria Ketuntasan Minimal). Guru akan memberikan tugas bagi peserta didik yang belum mencapai KKM (Kriterian Ketuntasan Minimal)

### 4. Pembelajaran Pengayaan:

Kegiatan pembelajaran pengayaan dilaksanakan dalam bentuk:

- Pengayaan diberikan untuk menambah wawasan peserta didik mengenai materi pembelajaran yang dapat diberikan kepada peserta didik yang telah tuntas mencapai KKM atau mencapai Kompetensi Dasar.
- Pengayaan dapat ditagihkan atau tidak ditagihkan, sesuai kesepakatan dengan peserta didik.
- Direncanakan berdasarkan IPK atau materi pembelajaran yang membutuhkan pengembangan lebih luas

**Mengetahui :**  
**Kepala MTS**

.....

**Guru Mata Pelajaran**

.....

**NIP.**

.....

**NIP.**

### Format Penilaian Antarteman

**Nama teman yang dinilai** :.....  
**Nama penilai** : .....  
**Kelas** : .....  
**Semester** : .....

Petunjuk: Berilah tanda centang (√) pada kolom “Ya” atau “Tidak” sesuai dengan keadaan kalian yang sebenarnya.

Keterangan: Pernyataan dapat diubah atau ditambah sesuai dengan butir-butir sikap yang dinilai.

No	Pernyataan	Ya	Tidak
1.	Teman saya selalu berdoa sebelum melakukan aktivitas.		
2.	Teman saya sholat lima waktu tepat waktu.		
3.	Teman saya tidak mengganggu teman saya yang beragama lain berdoa sesuai agamanya.		
4.	Teman saya tidak menyontek dalam mengerjakan ujian/ulangan.		
5.	Teman saya tidak melakukan plagiat (mengambil/menyalin karya orang lain tanpa menyebutkan sumber) dalam mengerjakan setiap tugas.		
6.	Teman saya mengemukakan perasaan terhadap sesuatu apa adanya.		
7.	Teman saya melaporkan data atau informasi apa adanya.		
8.	.....		
Jumlah			

Keterangan: Pernyataan dapat diubah atau ditambah sesuai dengan butir-butir sikap yang dinilai.

.....  
**Penilai**

(.....)



### Instrumen Penilaian (Aspek Sikap Sosial)

Nama Siswa yang dinilai :  
 Kelas/Semester : VII / Genap  
 Teknik Penilaian : Penilaian Antarteman.  
 Penilai :

No	Pernyataan	Pilihan jawaban				Skor
		Selalu	Sering	Kadang-kadang	Tidak Pernah	
1	Memiliki semangat tinggi dalam menuntut ilmu.					
2	Sungguh-sungguh dalam belajar					
3	Mengajarkan ilmu kepada orang lain yang membutuhkan.					
4	Mudah menjawab ketika ditanya temannya					
5	Tidak membanggakan diri karena ilmu yang ia miliki.					
6	Tidak membedakan pergaulan atas dasar tingkat kepandaian.					
7	Tidak membanggakan diri karena ilmu yang ia miliki.					
8	Tidak membedakan pergaulan atas dasar tingkat kepandaian.					
Jumlah Skor						
Keterangan		Nilai				Nilai Akhir
Pilihan	Skor		$\frac{\text{Skor yang Diperoleh}}{\text{Skor Maksimal}} \times 100\% =$			
	Positif	Negatif				
Selalu	4	1				
Sering	3	2				
Kadang-kadang	2	3				
Tidak Pernah	1	4				
Catatan: ..... .....						

.....  
**Penilai**

(.....)

**Instrumen Penilaian (Aspek Pengetahuan)**

**Sekolah** : MTS  
**Mata Pelajaran** : PPKN  
**Kelas /Semester** : VII/Genap  
**TahunPelajaran** : 2018/2019  
**TeknikPenilaian** : Tes lisan  
**Penilai** : Guru

**Kompetensi Dasar**

3.8 Mengansosiasi karakteristik daerah dalam kerangka Negara Kesatuan Republic Indonesia

**Indikator**

- 3.6.6 Mendeskripsikan perjuangan menuju NKRI.
- 3.6.7 Menganalisis peran pejuang di daerah dalam membentuk Negara Kesatuan Republik Indonesia.
- 3.6.8 Mendeskripsikan makna proklamasi kemerdekaan Indonesia.
- 3.6.9 Mendeskripsikan peran daerah tempat tinggalnya dalam kerangka NKRI
- 3.6.10** Menganalisis masalah berkaitan dengan peran daerah tempat tinggalnya dalam kerangka NKRI.

No.	Indikator	Instrumen
1	➔	➔
2	➔	➔
3	➔	➔

**PEDOMAN PENSKORAN**

KRITERIA YANG DINILAI/ ALTERNATIF PERTANYAAN	SKOR MAKSIMAL
Siswa dapat menyebutkan jawaban dengan, lengkap dan benar.	3
Siswa dapat menyebutkan jawaban dengan baik dan benar, tapi kurang lengkap.	2
Siswa dapat menyebutkan jawaban tapi salah sebagian besar.	1
Siswa tidak dapat menjawab dengan benar	0

.....

**Penilai**

(.....)

## Jurnal Perkembangan Sikap Sosial

Nama Sekolah : MTS.....  
Kelas/Semester : VII/Genap  
Tahun pelajaran : 2018/2019  
Mata Pelajaran : PPKN

No	Waktu	Nama Siswa	Catatan Perilaku	Butir Sikap	Ttd	Tindak Lanjut
1.						
2.						
3.						
4.						
5.						
6.						
7.						
8.						

.....  
**Penilai**

(.....)

### Jurnal Perkembangan Sikap Spiritual

Nama Sekolah : MTS.....  
Kelas/Semester : VII/Genap  
Tahun pelajaran : 2018/2019  
Mata Pelajaran : PPKN

No	Waktu	Nama Siswa	Catatan Perilaku	Butir Sikap	Ttd	Tindak Lanjut
1.						...
						...
2.						...
						...
3.						...

.....  
**Penilai**

(.....)

### Kisi-kisi Penilaian Praktik

**Nama Sekolah** : MTS.....  
**Kelas/Semester** : VII/Genap  
**Tahun pelajaran** : 2018/2019  
**Mata Pelajaran** : PPKN

No	Kompetensi Dasar	Materi	Indikator	Teknik Penilaian
1.	4.10 Melaksanakan penelitian sederhana untuk mengilustrasikan karakteristik daerah tempat tinggalnya sebagai bagian utuh dari Negara Kesatuan Republik Indonesia berdasarkan rancangan yang telah dibuat	<ul style="list-style-type: none"> <li>• Karakteristik daerah tempat tinggal dalam kerangka NKRI</li> <li>- Makna Persatuan dan Kesatuan</li> <li>- Arti penting Memahami karakteristik daerah tempat tinggalnya</li> <li>- Mempertahankan persatuan dan kesatuan Indoneia</li> </ul>	4.6.4 Menunjukkan keterampilan mengamati tentang karakteristik daerah tempat tinggalnya dalam kerangka NKRI.  4.6.5 Menyusun laporan hasil pengamatan tentang karakteristik daerah tempat tinggalnya dalam kerangka NKRI.  4.6.6 Menyajikan laporan hasil pengamatan tentang karakteristik daerah tempat tinggalnya dalam kerangka NKRI.	Praktik

Tugas Praktik:

### Rubrik Penskoran Penilaian Praktik

No.	Aspek yang Dinilai	Skor				
		0	1	2	3	4
1.	Menyiapkan alat dan bahan yang diperlukan.					
2.	Melakukan praktik dengan benar.					
<b>Jumlah</b>						
<b>Skor Maksimum</b>		6 (2+4)				

### Rubrik Penilaian Praktik

No	Indikator	Rubrik
1.	Menyiapkan alat dan bahan	2 :Menyiapkan <i>seluruh</i> alat dan bahan yang diperlukan. 1 :Menyiapkan <i>sebagian</i> alat dan bahan yang diperlukan. 0: Tidak menyiapkan alat bahan
2.	Melakukan praktik	4:Melakukan empat langkah kerja dengan tepat. 3:Melakukan tiga langkah kerja dengan tepat. 2:Melakukan dua langkah kerja dengan tepat. 1:Melakukan satu langkah kerja dengan tepat. 0:Tidak melakukan langkah kerja.

$$\text{Nilai} = \frac{\text{TotalSkorPerolehan}}{\text{TotalSkorMaksimum}} = 100$$

.....,.....  
**Penilai**

(.....)

### Kisi-kisi Penilaian Produk

**Nama Sekolah** : MTS.....  
**Kelas/Semester** : VII/Genap  
**Tahun pelajaran** : 2018/2019  
**Mata Pelajaran** : PPKN

No	Kompetensi Dasar	Materi	Indikator	Teknik Penilaian
1.	4.11 Melaksanakan penelitian sederhana untuk mengilustrasikan karakteristik daerah tempat tinggalnya sebagai bagian utuh dari Negara Kesatuan Republik Indonesia berdasarkan rancangan yang telah dibuat	<ul style="list-style-type: none"> <li>• Karakteristik daerah tempat tinggal dalam kerangka NKRI               <ul style="list-style-type: none"> <li>- Makna Persatuan dan Kesatuan</li> <li>- Arti penting Memahami karakteristik daerah tempat tinggalnya</li> <li>- Mempertahankan persatuan dan kesatuan Indonesia</li> </ul> </li> </ul>	4.6.7 Menunjukkan keterampilan mengamati tentang karakteristik daerah tempat tinggalnya dalam kerangka NKRI.  4.6.8 Menyusun laporan hasil pengamatan tentang karakteristik daerah tempat tinggalnya dalam kerangka NKRI.  4.6.9 Menyajikan laporan hasil pengamatan tentang karakteristik daerah tempat tinggalnya dalam kerangka NKRI.	Praktik

Tugas:  
→ .....

### Rubrik Penilaian Produk

No	Indikator	Rubrik
1.	Membuat peta	4= Memenuhi 4 kriteria 3= Memenuhi 3 kriteria 2= Memenuhi 2 kriteria 1= Memenuhi 1 kriteria Kriteria peta: 1. Judul dan tahun pembuatan 2. Skala 3. Legenda 4. Kesesuaian symbol dan warna

$$\text{Nilai} = \frac{\text{TotalSkorPerolehan}}{\text{TotalSkorMaksimum}} = 100$$

### Kisi-Kisi Penilaian Proyek

**Nama Sekolah** : MTS.....  
**Kelas/Semester** : VII/Genap  
**Tahun pelajaran** : 2018/2019  
**Mata Pelajaran** : PPKN

No	Kompetensi Dasar	Materi	Indikator	Teknik Penilaian
1.	4.12 Melaksanakan penelitian sederhana untuk mengilustrasikan karakteristik daerah tempat tinggalnya sebagai bagian utuh dari Negara Kesatuan Republik Indonesia berdasarkan rancangan yang telah dibuat	<ul style="list-style-type: none"> <li>• Karakteristik daerah tempat tinggal dalam kerangka NKRI               <ul style="list-style-type: none"> <li>- Makna Persatuan dan Kesatuan</li> <li>- Arti penting Memahami karakteristik daerah tempat tinggalnya</li> <li>- Mempertahankan persatuan dan kesatuan Indonesia</li> </ul> </li> </ul>	4.6.10 Menunjukkan keterampilan mengamati tentang karakteristik daerah tempat tinggalnya dalam kerangka NKRI.  4.6.11 Menyusun laporan hasil pengamatan tentang karakteristik daerah tempat tinggalnya dalam kerangka NKRI.  4.6.12 Menyajikan laporan hasil pengamatan tentang karakteristik daerah tempat tinggalnya dalam kerangka NKRI.	Proyek

Tugas Proyek:

- .....
- .....

#### Rubrik Penskoran Proyek

No	Aspek yang dinilai	Skor			
		1	2	3	4
<b>A.</b>	<b>Persiapan</b>				
1.	Membuat jadwal kegiatan				
2.	Membuat instrument observasi				
3.	Membuat pembagian tugas kelompok				
<b>B.</b>	<b>Pelaksanaan Observasi</b>				
1.	Sistematika kegiatan				
2.	Keakuratan informasi				
3.	Kuantitas sumber data				
4.	Analisa data				
5.	Penarikan kesimpulan				
<b>C.</b>	<b>Pelaporan</b>				
1.	Performans				



2.	Penguasaan				
----	------------	--	--	--	--

$$\text{Nilai} = \frac{\text{TotalSkorPerolehan}}{\text{TotalSkorMaksimum}} = 100$$

.....,.....

**Penilai**

(.....)

## Kisi-Kisi Tugas

**Sekolah** : MTS  
**Mata Pelajaran** : PPKN  
**Kelas /Semester** : VII/Genap  
**TahunPelajaran** : 2018/2019

No.	Kompetensi Dasar	Materi	Indikator	Teknik Penilaian
1	3.9 Mengansosiasi karakteristik daerah dalam kerangka Negara Kesatuan Republic Indonesia	<ul style="list-style-type: none"> <li>• Karakteristik daerah tempat tinggal dalam kerangka NKRI</li> <li>- Makna Persatuan dan Kesatuan</li> <li>- Arti penting Memahami karakteristik daerah tempat tinggalnya</li> <li>- Mempertahankan persatuan dan kesatuan Indoneia</li> </ul>	3.6.11 Mendeskripsikan perjuangan menuju NKRI. 3.6.12 Menganalisis peran pejuang di daerah dalam membentuk Negara Kesatuan Republik Indonesia. 3.6.13 Mendeskripsikan makna proklamasi kemerdekaan Indonesia. 3.6.14 Mendeskripsikan peran daerah tempat tinggalnya dalam kerangka NKRI 3.6.15 Menganalisis masalah berkaitan dengan peran daerah tempat tinggalnya dalam kerangka NKRI.	Penugasan

### Tugas:

#### Aktivitas 6.1

Perjuangan berarti usaha secara sungguh-sungguh untuk mencapai sesuatu. Bagi bangsa Indonesia, perjuangan dalam mendirikan Negara Kesatuan Republik Indonesia dimulai sejak terjadinya penjajahan di Indonesia. Carilah informasi tentang Perjuangan Pahlawan di daerahmu dalam meraih kemerdekaan bangsa Indonesia. Gunakan tabel berikut untuk mencatat hasil pencarian informasi yang telah kalian lakukan.

#### Aktivitas 6.2

1. Ceritakan kembali peristiwa sebelum proklamasi dilaksanakan dalam bentuk tulisan.
2. Mengapa terjadi ketegangan antara golongan pemuda dan golongan tua dalam menentukan proklamasi?
3. Sebutkan minimal empat tokoh pendiri negara dengan perannya masing- masing dalam peristiwa proklamasi.

Buatlah tulisan menarik yang berisi aktivitas 6.2 tersebut. Kumpulkan kepada guru kalian.

### Aktivitas 6.3

Bacalah dari berbagai sumber tentang undang-undang ini, dan lengkapi informasi dalam tabel berikut.

### Aktivitas 6.4

Coba kalian amati gambar pahlawan nasional berikut dan tuliskan apa yang kalian ketahui tentang perjuangan pahlawan nasional tersebut pada kolom yang tersedia :

### Aktivitas 6.6

Bagaimana keadaan wilayah, penduduk, ekonomi, dan kekayaan alam di daerah kalian saat ini. Apakah seperti yang diuraikan di atas? Agar kalian lebih mengenal dan memahami daerah kalian, carilah informasi tentang daerah kabupaten/kota kalian dari berbagai sumber. Lengkapi tabel berikut yang memuat informasi tentang daerah kabupaten/kota kalian. Setelah kalian peroleh data tentang daerah kalian, buatlah kesimpulan bagaimana peran dan arti penting daerah kalian dalam kerangka NKRI.

### Aktivitas 6.7

Apakah menurut kalian masih ada nilai-nilai lain dari peran daerah dalam kerangka Negara Kesatuan Republik Indonesia. Tuliskan nilai-nilai tersebut dan sajikan di depan kelas. Terimalah masukan dari teman-teman untuk perbaikan sajian kalian di masa yang akan datang.

## Pedoman Penskoran Tugas

No.	Aspek yang dinilai	Skor
1.	Kesesuaian dengan konsep dan prinsip	0-3
2.	Ketepatan memilih ahan	0-3
3.	Kreativitas	0-3
4.	Ketepatan waktu pengumpulan tugas	0-3
5.	Kerapihan hasil	0-3
<b>Skormaksimum</b>		<b>6</b>

$$\text{Nilai} = \frac{\text{TotalSkorPerolehan}}{\text{TotalSkorMaksimum}} = 100$$

## LEMBAR PENILAIAN KETERAMPILAN

### PENILAIAN PORTOFOLIO

**Sekolah** : MTS.....  
**Mata Pelajaran** : PPKN  
**Tahun Pelajaran** : 2018/2019  
**Kelas/Semester** : VII/Genap  
**Nama Peserta Didik** : \_\_\_\_\_

**Tugas :**  
→

#### Rubrik Penilaian

**Nama siswa** : .....  
**Kelas** : .....

No	Kategori	Skor	Alasan
1	Apakah portofolio lengkap dan sesuai dengan rencana?		
2	Apakah lembar isian dan lembar kuesioner yang dibuat sesuai?		
3	Apakah terdapat uraian tentang prosedur pengukuran/pengamatan yang dilakukan?		
4	Apakah isian hasil pengukuran/pengamatan dilakukan secara benar?		
5.	Apakah data dan fakta yang disajikan akurat?		
6.	Apakah interpretasi dan kesimpulan yang dibuat logis?		
7.	Apakah tulisan dan diagram disajikan secara menarik?		
8.	Apakah bahasa yang digunakan untuk menginterpretasikan lugas, sederhana, runtut dan sesuai dengan kaidah EYD?		
<b>Jumlah</b>			

#### Kriteria:

5 = sangat baik,  
4 = baik,  
3 = cukup,  
2 = kurang, dan  
1 = sangat kurang

$$\text{Nilai Perolehan} = \frac{\text{Skor Perolehan}}{40}$$

**REKAPITULASI PENILAIAN KETERAMPILAN  
PENILAIAN PORTOFOLIO**

**KELAS : .....**

No	Nama Peserta Didik	Nilai Perolehan per KD											Nilai	Ket.
		01	02	03	04	05	06	07	08	09	10	11		
1														
2														
3														
4														
5														
6														
7														
8														
9														
10														
11														
12														
13														
14														
15														
16														
17														
18														
19														
20														
21														
22														
23														
24														
25														
26														
27														
28														
29														
30														

.....  
**Penilai**

(.....)

## Penilaian Diri

Nama Sekolah : MTS.....  
Kelas/Semester : VII/Genap  
Tahun pelajaran : 2018/2019  
Mata Pelajaran : PPKN  
Nama Guru :

Petunjuk: Berilah tanda centang (√) pada kolom 1 (tidak pernah), 2 (kadang-kadang), 3 (sering), atau 4 (selalu) sesuai dengan keadaan kalian yang sebenarnya.

No	Pernyataan	1	2	3	4
1	Saya selalu berdoa sebelum melakukan aktivitas.				
2	Saya menjalankan ibadah sesuai dengan perintah agama yang saya anut				
3	Saya tidak mengganggu teman saya yang Beragama lain berdoa sesuai agamanya.				
4	Saya berani mengakui kesalahan saya.				
5	Saya menyelesaikan tugas-tugas tepat waktu.				
6	Saya berani menerima resiko atas tindakan yang saya lakukan.				
7	Saya mengembalikan barang yang saya pinjam.				
8	Saya meminta maaf jika saya melakukan kesalahan.				
9	Saya melakukan praktikum sesuai dengan langkah yang ditetapkan.				
10	Saya datang ke sekolah tepat waktu.				
...	...				

.....  
**Penilai**

(.....)

## Penilaian Sikap Jurnal (buku catatan harian tentang siswa oleh guru)

Nama sekolah :  
Mata pelajaran :  
Kelas :  
Tahun Pelajaran :  
Nama Guru :

### Contoh isi Buku Catatan Harian:

No.	Hari/Tanggal	Nama Siswa	Kejadian
1.			
2.			
3.			
dst.			

### Catatan :

Kolom kejadian diisi dengan kejadian positif maupun negatif. Catatan dalam lembaran buku tersebut, selain bermanfaat untuk merekam dan menilai perilaku siswa sangat bermanfaat pula untuk menilai sikap siswa serta dapat menjadi bahan dalam penilaian perkembangan siswa secara keseluruhan. Selain itu, dalam observasi perilaku dapat juga digunakan daftar cek yang memuat perilaku-perilaku tertentu yang diharapkan muncul dari siswa pada umumnya atau dalam keadaan tertentu.

.....

**Penilai**

(.....)

### Kisi-Kisi Tes Tertulis

**Nama Sekolah** : MTS  
**Kelas/Semester** : VII/Genap  
**Tahun Pelajaran** : 2018/2019  
**Mata Pelajaran** : PPKN

No	Kompetensi Dasar	Materi/ Sub Materi	Indikator Soal	Bentuk Soal	Jumlah Soal
1				Uraian	1

**Butir Soal Uraian**

KARTU SOAL						
Satuan Pendidika : MTS Mata Pelajaran : PPKN Nama Penyusun : ..... TahunPelajaran : 2018/2019 Tempat Tugas : .....						
Materi .....	BukuSumber : Buku Guru dan Buku Siswa, Kemendikbud 2016					
Indikator Soal .....	<table border="1" style="margin: 5px auto; width: 80%;"> <tr><td style="text-align: center;">No.Soa</td></tr> <tr><td style="text-align: center;">1</td></tr> </table> <table border="1" style="margin: 5px auto; width: 80%;"> <tr><td style="text-align: center;">No.Soa</td></tr> <tr style="background-color: yellow;"><td style="text-align: center;">1</td></tr> </table>	No.Soa	1	No.Soa	1	Rumusan Butir Soal 1.....
No.Soa						
1						
No.Soa						
1						

$$\text{Nilai} = \frac{\text{TotalSkorPerolehan}}{\text{TotalSkorMaksimum}} = 100$$

.....  
**Penilai**

(.....)



Penskoran Soal Uraian

<b>Nomor Soal</b>	<b>Penyelesaian/Kunci Jawaban</b>	<b>Skor</b>
<b>1</b>	Siswa dapat menyebutkan jawaban dengan lengkap dan benar.	
<b>2</b>	Siswa dapat menyebutkan jawaban dengan baik dan benar, tapi kurang lengkap.	
<b>3</b>	Siswa dapat menyebutkan jawaban tapi salah sebagian besar.	
<b>4</b>	Siswa tidak dapat menjawab dengan benar	
	<b>Skor maksimum</b>	<b>3</b>

<b>KRITERIA YANG DINILAI/ ALTERNATIF PERTANYAAN</b>	<b>SKOR MAKSIMAL</b>
Siswa dapat menyebutkan jawaban dengan, lengkap dan benar.	3
Siswa dapat menyebutkan jawaban dengan baik dan benar, tapi kurang lengkap.	2
Siswa dapat menyebutkan jawaban tapi salah sebagian besar.	1
Siswa tidak dapat menjawab dengan benar	0