

[HOME](#)

[CAPAIAN](#)

[BAHAN AJAR](#)

[SOAL](#)

[TUGAS](#)

[RESUME](#)

[CONTACT](#)

MENGANALIS FITUR YANG TEPAT UNTUK PEMBUATAN SLIDE

KOMPETENSI DASAR

HOME

CAPAIAN

BAHAN AJAR

SOAL

TUGAS

RESUME

CONTACT

KD 3.5 Menganalisis fitur slide yang tepat untuk pembuatan slide

KD 4.5 Membuat slide untuk presentasi transisi dan animasi

IPK PENGETAHUAN

HOME

CAPAIAN

BAHAN AJAR

SOAL

TUGAS

RESUME

CONTACT

- 3.5.1 Menjelaskan Jenis, fungsi dan keuntungan Perangkat Lunak Presentasi
- 3.5.2 Menentukan Fitur umum pada perangkat lunak aplikasi
- 3.5.3 Menganalisis Slide sesuai pesan yang disampaikan



IPK KETRAMPILAN

HOME

CAPAIAN

BAHAN AJAR

SOAL

TUGAS

RESUME

CONTACT

- 4.5.1 Menggunakan Fitur Perangkat Lunak Presentasi
- 4.5.2 Membuat slide presentasi yang dilengkapi dengan transisi dan animasi



PENGERTIAN SOFTWARE PRESENTASI

HOME

CAPAIAN

BAHAN AJAR

SOAL

TUGAS

RESUME

CONTACT



Software Presentasi



Presentasi : bentuk komunikasi untuk penyampaian informasi kepada orang lain

FITUR POWERPOINT



HOME

CAPAIAN

BAHAN AJAR

SOAL

TUGAS

RESUME

CONTACT

New, Open, save, save as

Print, send, publish, close

Quick acces toolbar, ribbon, navigasi

Ruler, slide, page number

Notes, normal view, slide shorter

Reading view, play slide show



TEKNIK PRESENTASI



HOME

CAPAIAN

BAHAN AJAR

SOAL

TUGAS

RESUME

CONTACT

● Singkat, padat, jelas

● Jaga tempo bicara

● Perhatikan intonasi

● Gunakan clue card jika diperlukan

● Jangan focus pandangan ke satu titik

● Pancing reaksi audiens



TEKNIK PRESENTASI

HOME

CAPAIAN

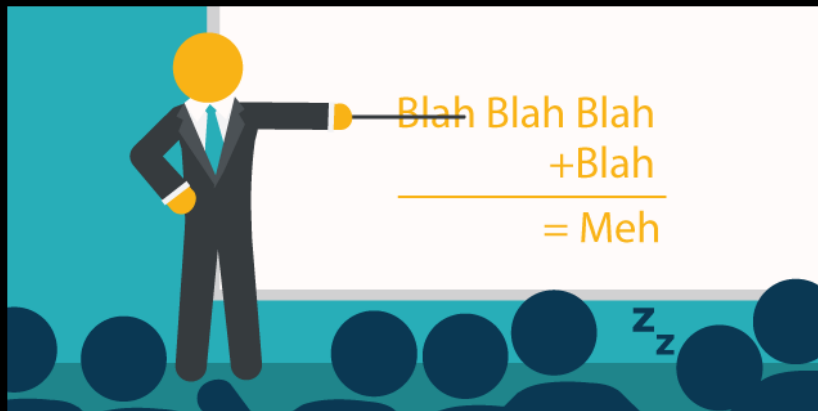
BAHAN AJAR

SOAL

TUGAS

RESUME

CONTACT



- Singkat, padat, Jelas
- Susun materi se-ringkas mungkin



- Perhatikan intonasi
- Atur intonasi untuk menarik audience
- Kuasai materi



TEKNIK PRESENTASI

HOME

CAPAIAN

BAHAN AJAR

SOAL

TUGAS

RESUME

CONTACT



- Jangan fokuskan pandangan ke satu titik
- Pandang ke semua audience

- Jaga tempo bicara
- Tempo bicara 100-300 kata/menit
- Gunakan "clue card"
- Tulis kata kunci/pont penting materi
- Pancing reaksi audience
- Senang/bosan



IMPRESS-LIBRE OFFICE

HOME

CAPAIAN

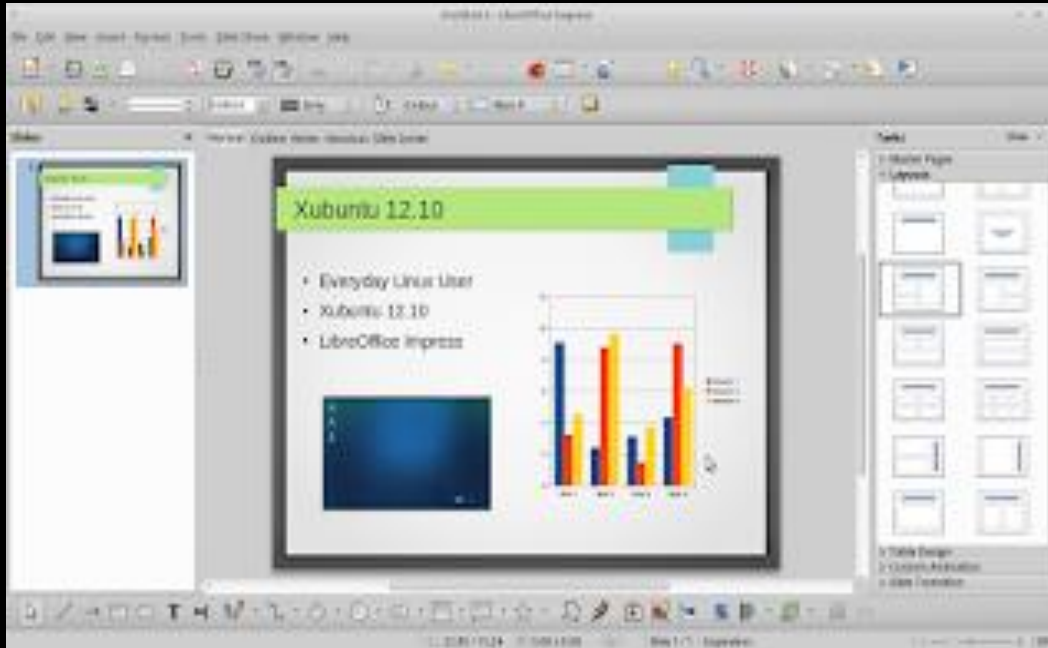
BAHAN AJAR

SOAL

TUGAS

RESUME

CONTACT



Menambahkan presentasi dengan mudah dan efektif

Sorter slide, notes, normal, garis besar, hamdout,dll



MICROSOFT POWER POINT

HOME

CAPAIAN


BAHAN AJAR

SOAL

TUGAS

RESUME

CONTACT



Fitur yang paling banyak digunakan
Fitur lengkap dan mudah digunakan



K-PRESENTER

Pengguna LINUX

Fitur : slide show dalam HTML, bias langsung
ipload web
Teks, gambar, chart



HOME

CAPAIAN

BAHAN AJAR

SOAL

TUGAS

RESUME

CONTACT



HOME

CAPAIAN

BAHAN AJAR

SOAL

TUGAS

RESUME

CONTACT




PREZI

Media presentasi dalam bentuk kanvas virtual

Fitur: penambahan zoom, animasi 2D/3D, gambar, video



LATIHAN SOAL



KUNCI JAWABAN

NO	JAWABAN
1.	Software presentasi adalah aplikasi atau perangkat lunak digunakan untuk menyajikan suatu informasi dengan slide show
2.	Sebagai alat penghubung cepat antar slide, dokumen, web
3.	Tekan tombol Ctrl S Lewat office button Klik ikon Save Lewat office button Klik ikon Save as
4.	Tekan menu Home, kemudian klik toolbar New Slide pada Ribbon Akan muncul menu pop-up office theme. Pilih dan layout pada menu tersebut. Slide baru akan muncul
5.	Tentukan teks atau objek pada <i>placeholder</i> yang ingin ditambahkan animasi. Klik tab animations. Pilih jenis animasi yang diinginkan, misalnya dipilih animasi "Bounce". Untuk dapat menambahkan pilihan efek pada motion digunakan, manfaatkan Effect Option, misalnya di Paragraph



HOME

CAPAIAN

BAHAN AJAR

SOAL

TUGAS

RESUME

CONTACT

TUGAS

Buatlah Sebuah Presentasi menggunakan powerpoint yang bertema “ Belajar dari Rumah” kemudian hasilnya bisa diunggah ke dalam google classroom atau group whatsapp kelas !



HOME

CAPAIAN

BAHAN AJAR

SOAL

TUGAS

RESUME

CONTACT

RESUME

Powerpoint adalah perangkat lunak untuk presentasi

Fitur utama :

File : Pengaturan dokumen

Home : menu utama

Insert : menambahkan media ke dalam powerpoint

Design : menentukan tema

Transitions:menentukan transisi

Slide show : menampilkan slide

Review

View

format



HOME

CAPAIAN

BAHAN AJAR

SOAL

TUGAS

RESUME

CONTACT

About Us

CHRISTINA SP.

NIM : 20525299040

PPG DALJAB 2020-FT UNY

Mapel : TIK/KPPI

Blog : <https://nathaniakartika.blogspot.com>



christina.nugroho



christina.nugroho@gmail.com

