



**KELAS 5**



**KOMANG RATNA PUSPASARI**  
**No.Peserta PPG : 20226002710122**





**Menyanyikan Lagu Wajib**

**SORAK-SORAK BERGEMBIRA**

# PENDAHULUAN



## Kisah seekor semut yang balas budi

Suatu hari di tengah hutan yang damai, ada seekor semut kecil yang hendak menyeberangi sungai untuk pulang ke rumahnya. Sungai yang akan diseberangi memiliki arus air yang cukup kencang. Dengan sangat hati-hati semut menyeberangi sungai menggunakan kakinya yang kecil, tapi di tengah sungai ia pun tergelincir oleh batu yang licin dan terbawa arus sungai yang deras. Ia pun berteriak minta tolong sekuat tenaga.

Seekor burung merpati yang kebetulan tengah terbang melintasi sungai mendengar teriakan si semut. Ia pun turun dan mengambilkan daun untuk menolong semut yang hampir tenggelam. Semut buru-buru naik ke atas daun sehingga ia pun tidak jadi tenggelam dan bisa menyeberang dengan selamat.

Beberapa hari setelah itu, semut yang sedang mencari makanan melihat seorang pemburu tengah membidik sasarannya. Ternyata yang jadi sasaran pemburu adalah burung merpati yang kemarin menolongnya. Ketika akan menembakkan senapannya, si semut pun menggigit kaki pemburu dengan kencang sehingga si pemburu kaget dan melepaskan tembakan.

Untungnya tembakannya meleset dan merpati pun bisa kabur karena mendengar suara tembakan. Burung merpati mengenali si semut yang ditolongnya di sungai telah menyelematkannya dari pemburu. Ia pun turun dan berterima kasih pada semut. Keduanya pun menjadi sahabat baik yang saling tolong menolong.

Pesan moral yang ada di cerita ini mengajarkan bahwa memiliki sifat yang mudah menolong orang lain, berempati terhadap penderitaan orang lain adalah sifat yang baik dan sebaiknya dimiliki setiap orang. Selain itu cerpen anak sekolah dasar ini juga mengajarkan bahwa ketika sedang dalam kesusahan jangan ragu untuk minta tolong kepada orang lain, kemudian jangan lupa untuk menunjukkan rasa terima kasih baik dengan ucapan maupun dengan perbuatan.



*Wah bagaimana  
cerita literasinya  
seru kan..!*



Mengingat Materi Sebelumnya

## **PERTANYAAN**

- apa itu rantai makanan?
- Siapa yang berperan sebagai produsen di dalam rantai makanan?
- Selain produsen, peran apa lagi yang ada di dalam rantai makanan?
- Coba berikan satu contoh rantai makanan?

Tema

**5. Ekosistem**

Subtema

**2. Hubungan Antarmakhluk Hidup dalam Ekosistem**

Pembelajaran

**2**

Cakupan  
Materi  
Pembelajaran



**IPA**

\* Rantai Makanan

**Bahasa Indonesia**

\* Mengembangkan ide pokok menjadi paragraf nonfiksi

**SBDP**

\* Properti tari



## Capaian Tujuan Pembelajaran

IPA

Setelah menyaksikan video youtube yang ditayangkan siswa dapat menganalisis rantai makanan pada sebuah ekosistem dengan tepat.

BI

Setelah mengamati wacana teks nonfiksi yang disajikan, siswa dapat menganalisis pokok pikiran dari teks bacaan rantai makanan dengan tepat.

SBdP

Setelah mengamati tayangan video tarian daerah, siswa dapat menjeleaskan properti tari dan fungsinya dengan tepat

# ICE BREAKING TEPUK SEMANGAT



AYO SIMAK, AMATI, PAHAMI

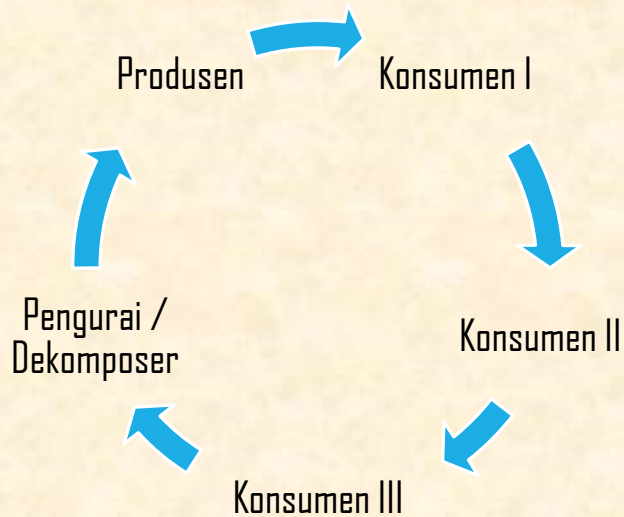




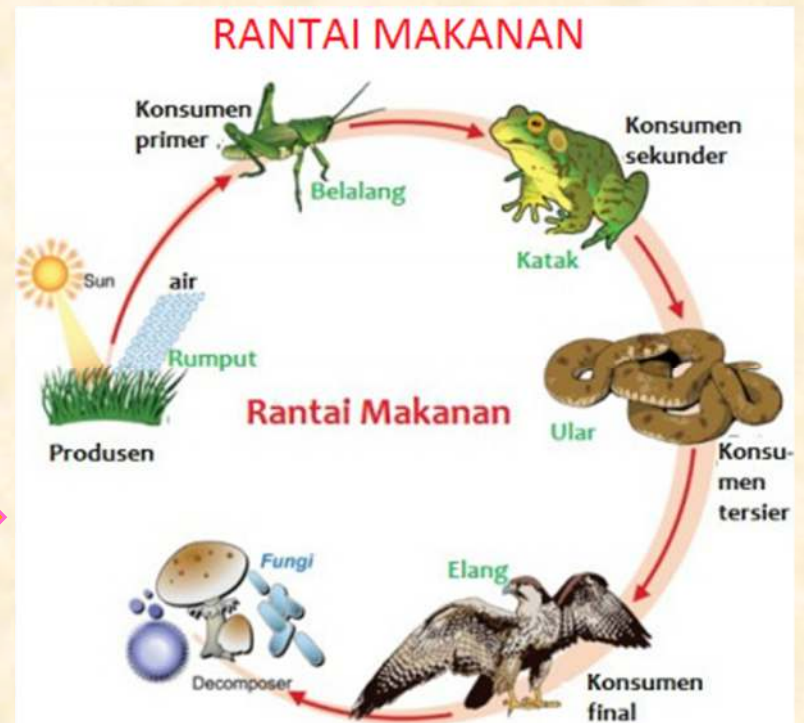
# RANTAI MAKANAN

Rantai makanan adalah rangkaian peristiwa makan dan dimakan antarmakhluk hidup untuk kelangsungan hidupnya.

Alur rantai makanan



Contoh rantai makanan



# R A N T A I M A K A N A N

Rantai makanan adalah proses makan dan dimakan yang membentuk rangkaian lurus, sederhana, dan tidak bercabang. Selain itu, rantai makanan juga bisa dikatakan sebagai proses perpindahan energi makanan dari Matahari ke sumber daya tumbuhan lalu ke hewan melalui jenjang makanan.

Dalam sebuah ekosistem biasanya akan bergerak dari tumbuhan sebagai jenjang makanan paling bawah, kemudian diakhiri oleh hewan sebagai jenjang makanan puncak. Inilah sebabnya, rantai makanan akan bergerak dari bawah ke atas atau dari produsen atau penyedia makanan, ke konsumen yang berada di puncak rantai makanan. Contohnya adalah tanaman padi dimakan oleh tikus, kemudian tikus dimakan oleh ular, lalu ular dimakan oleh burung elang.

Di dalam ekosistem peranan makhluk hidup dibagi menjadi tiga, yaitu produsen, konsumen, dan dekomposer. Seperti yang kita tahu tumbuhan bisa menghasilkan zat makanannya sendiri, karena itulah ia berada pada rantai paling bawah atau produsen. Ia menyediakan makanan untuk konsumennya yang nantinya akan berlanjut pada konsumen berikutnya, dan seterusnya.

Hal ini tentunya akan berpengaruh pada ekosistem. Karena saat kebutuhan makanan tercukupi, maka makhluk hidup bisa hidup, bertumbuh, dan berkembang dengan baik. Karena itulah, keseimbangan pada rantai makanan bisa menyebabkan kematian dan bahkan kepunahan berbagai makhluk hidup dalam ekosistem.

Semangat



# Hal yang diperhatikan dalam mengembangkan Ide Pokok menjadi *Paragraf Nonfiksi*



1. Menentukan topik




4. Membuat kalimat utama



5. Mencari sumber tambahan



6. Membuat kalimat pendukung



7. Menyusun kalimat utama dan penjelas



2. Membuat daftar kosakata



3. Menuliska ide-ide pokok berdasarkan kosakata



## Arti Properti Tari



Perengkapan atau alat yang digunakan dalam tarian

### Fungsi properti tari :

1. Untuk memberikan keindahan pada tarian.
2. Sebagai media untuk menyampaikan makna yang terkandung dalam tarian
3. Pelengkap busana tari
4. Membantu menghidupkan karakter tokoh yang dibawakan



# Contoh Properti Tari





AYO SIMAK, AMATI, PAHAMI

Dari tarian tersebut ,  
coba kamu sebutkan  
properti tari yang  
digunakan!!!



# Rangkuman



1. Rantai makanan adalah proses makan memakan dari makhluk hidup yang dapat membuat makanan sendiri ke konsumen yang membutuhkan organisme lain.
2. Alur rantai makanan yaitu **Produsen** → **Konsumen I** → **Konsumen II** → **Konsumen III** → **Pengurai atau Dekomposer**.
3. Untuk menulis paragraf nonfiksi dari ide pokok teks, ada beberapa hal yang perlu dilakukan, yaitu:
  - a) Menentukan topik
  - b) Membuat daftar kosakata
  - c) Menuliskan ide-ide pokok
  - d) Membuat kalimat utama
  - e) Mencari informasi tambahan
  - f) Membuat kalimat pendukung
  - g) Menyusun kalimat utama dan kalimat penjelas
5. Properti tari adalah perlengkapan atau alat yang digunakan dalam tarian
6. Fungsi properti tari adalah :
  - a) Untuk memberikan keindahan pada tarian.
  - b) Sebagai media untuk menyampaikan makna yang terkandung dalam tarian
  - c) Pelengkap busana tari
  - d) Membantu menghidupkan karakter tokoh yang dibawakan







# Menyanyikan Lagu Daerah NTT

"POTONG BEBEK ANGSA"

OM Shanthi, Santhi, Santhi OM

SEMANGAT  
BELAJAR DARI  
RUMAH YA 😊

thank you!  
Sampai Jumpa

