



Sebelum mengawali pembelajaran

√ Absensi

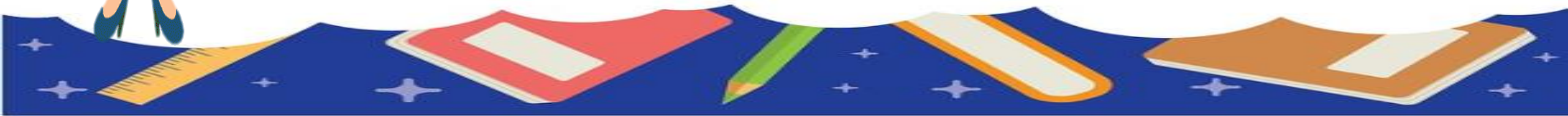
√ Berdoa

√ Tepuk dan Salam PPK

Ayo, kita
nyanyikan
lagu garuda
pancasila!



Coba amati
gambar berikut
ini!





PEMBELAJARAN 5

A green chalkboard is the central focus, surrounded by several cartoon children. At the top left, a girl with orange pigtails peeks over the top edge. At the top right, a boy with dark hair peeks over the top edge. On the right side, a girl with dark hair peeks from behind the board. At the bottom left, a girl with brown pigtails and a flower in her hair stands with her hand on the board. At the bottom right, a boy with blonde hair and a red shirt is writing on the board with a pencil. The background is white.

Tujuan pembelajaran hari ini adalah

1. Menguraikan teks percakapan ungkapan tolong dan terima kasih dengan tepat. (*HOTS/C4*)
2. Membuat cerita kegiatan dirumah menggunakan ungkapan tolong dan terima kasih dengan santun. (*HOTS/P5*)
3. Memecahkan soal pola bilangan berdasarkan pola tertentu. (*HOTS/C4*)
4. Membuat pola bilangan dengan teliti. (*HOTS/P5*).

Ayo, kita
simak video
berikut ini!

Masalah apa yang ditemukan dalam video
tersebut? Kaji dan pecahkan permasalahan
yang ada berdasarkan pandangan anda!



Ayo, kita
simak video
berikut ini!






Ungkapan
Permintaan
Tolong dan
Terima kasih


Ungkapan permintaan **tolong** diucapkan saat kita ingin meminta bantuan orang lain.





Ungkapan **terima kasih** biasanya diucapkan saat kita mendapat bantuan, hadiah, ucapan penghargaan, atau pujian.



MELENGKAPI UNGKAPAN DIALOG DENGAN KATA TERIMA KASIH DAN TOLONG

AYAH
 Adi,
bantu Ayah mencuci motor ya.

ADI
Baik Ayah.


AYAH
 Adi



Agar kembali bersemangat, mari kita *ice breaking!*



Ayo kerjakan
lembar kerja yang
buguru bagikan
Bersama kelompok

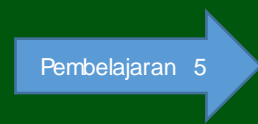


Silahkan
download
bahan ajar
dan LKPD di
WAG!





Link evaluasi dikirimkan pada WAG





thank you!

SAMPAI JUMPA