

MEDIA PEMBELAJARAN



TEMA : BINATANG

SUB TEMA : BINATANG PELIHARAAN


SUB – SUB TEMA : KELINCI

KELOMPOK / USIA : B / 5 – 6 TAHUN

SEMESTER : I (SATU)



Kelinci adalah hewan mamalia dari famili [Leporidae](#), yang dapat ditemukan di banyak bagian bumi. Kelinci berkembangbiak dengan cara beranak yang disebut vivipar



KEGIATAN PEMBUKAAN







Jenis- jenis kelinci budidaya


1. New Zealand White



2. Flemish Giant



3. Netherland Dwarf



4. Rex





5. Angora



6. Satin







Membuat mozaik gambar kelinci

Kegiatan ini selain untuk melatih motorik halus anak, juga melatih kemandirian dan kognitif anak dalam menghitung bagian bagian anggota tubuh kelinci.

Dalam kegiatan mozaik ini kapas media kapas yang dibutuhkan sangat mudah ditemui dirumah maupun disekitar anak

Bahan bahan yang dibutuhkan untuk membuat



- Gambar kelinci yang sudah digambar oleh anak atau yang dibantu orang tua dalam menggambar



- Kapas



- Lem

LANGKAH - LANGKAH MEMBUAT MOZAIK



1. Menyediakan alat dan bahan yang dibutuhkan, gambar kelinci, kapas dan lem



2. Memberi lem pada seluruh permukaan gambar kelinci



3. Menempelkan potongan kapas diatas gambar kelinci



4. Menghitung anggota tubuh kelinci sambil menunjukkannya



5. Menunjukkan hasil mozaik kelinci sambil menceritakan tentang kegiatan hari ini

**Horeee... Aku bisa
membuat mozaik gambar
kelinci**

**Terima
kasih**

