

# MEDIA PEMBELAJARAN

## JENIS- JENIS BUAH MANGGA



# AYO ANAK~ ANAK HEBAT MENGENAL JENIS~JENIS BUAH MANGGA



**MANGGA MANALAGI**



**MANGGA GADUNG**



**MANGGA GOLEK**



**MANGGA APEL**



**MANGGA ARUM**



**MANGGA MADU**

# MEDIA PEMBELAJARAN

## Alat dan Bahan

1. Gambar mangga
2. Buah mangga
3. Gunting
4. Lem,
5. Puzzle mangga







## KEGIATAN MAIN 1

Anak menyebutkan jenis, bentuk dan warna buah mangga yang ada di sekitar rumah



## TAHAPAN BERMAIN

1. Anak mengamati buah mangga di sekitar rumah



2. Anak menentukan jenis mangga sesuai bentuk dan warna





KEGIATAN MAIN 2  
MENirukan mengucapkan huruf dari kata “  
MANGGA “



M	A	N	G	G	A
---	---	---	---	---	---

## TAHAPAN BERMAIN

1. Anak mengamati gambar lalu menyebutkan nama gambar



2. Anak menirukan mengucapkan Huruf -huruf Mangga pada kotak



M A N G G A








**KEGIATAN MAIN  
BERMAIN PUZZLE ( MENGGUNTING, MENCOCOKKAN  
DAN MENEMPEL )**





## TAHAPAN BERMAIN

1. Ambil bentuk pola potongan mangga





2. Guntinglah sesuai bentuk pola





## TAHAPAN BERMAIN

3. Ambil potongan bentuk pola no 1 dan cocokkan menurut bentuk yang sesuai sampai dengan bentuk nomor 3



## TAHAPAN BERMAIN

4. Ambil lem , setiap pola ( 1,2,3 ) belakang kertas di beri lem dan di tempel sesuai bentuk pola yang sudah d cocokkan tadi







**SELAMAT BERMAIN ANAK- ANAK**