

## LEMBAR KERJA PESERTA DIDIK

Nama :	Tema : Tanaman
Hari/ tanggal :	Sub Tema : Tanaman Buah
Kelompok :	Sub-Sub Tema : Buah Apel

KD : 1.1 Mempercayai adanya Tuhan melalui ciptan Nya  
Indikator : 3. Menyebutkan nama benda ciptaan Tuhan  
Tujuan Pembelajaran : Anak mampu menyebutkan buah apel sebagai ciptaan Tuhan  
Materi Pembelajaran : **Menyebutkan benda sebagai ciptaan Tuhan**

**Kegiatan Belajar : Menyebutkan apel sebagai ciptaan Tuhan**

**Petunjuk Kegiatan :**

1. Orang tua dan anak bercakap-cakap tentang buah apel



2. Anak menyebutkan buah apel sebagai ciptaan Tuhan

Nilai	Paraf Orang Tua	Paraf Guru

## LEMBAR KERJA PESERTA DIDIK

Nama :	Tema : Tanaman
Hari/ tanggal :	Sub Tema : Tanaman Buah
Kelompok :	Sub-Sub Tema : Buah Apel

**KD** : 3.3-4.3 Mengenal dan menggunakan anggota tubuh, fungsi, dan gerakannya untuk pengembangan motorik kasar dan halus

**Indikator** : 1. Terampil menggunakan tangan kanan dan kiri dalam berbagai aktivitas


**Tujuan Pembelajaran** : Anak mampu menuangkan kreatifitasnya dalam menggambar

**Materi Pembelajaran** : **Menggambar buah apel sesuai kreatifitasnya**


**Kegiatan Belajar : Menggambar buah apel**

**Petunjuk Kegiatan :**


1. Anak melihat video youtube tutorial menggambar apel




Langkah 1




Langkah 2



Langkah 3



Langkah 4



Langkah 5



Langkah 6

2. Anak menggambar apel menggunakan pensil, pada kotak di bawah ini

Nilai				Paraf Orang Tua	Paraf Guru
BB	MB	BSH	BSB		

## LEMBAR KERJA PESERTA DIDIK

Nama :	Tema : Tanaman
Hari/ tanggal :	Sub Tema : Tanaman Buah
Kelompok :	Sub-Sub Tema : Buah Apel

- KD** : 3.9-4.9 Mengenaldan menggunakan teknologi sederhana untuk menyelesaikan tugas dan kegiatannya
- Indikator** : 1. Melakukan kegiatan dengan menggunakan alat teknologi sederhana sesuai fungsinya secara aman secara aman dan bertanggungjawab
- Tujuan Pembelajaran** : Anak mampu menggunakan teknologi sederhana (blender) untuk membuat jus buah apel
- Materi Pembelajaran** : **Menggunakan teknologi sederhana**

### Kegiatan Belajar : Membuat jus apel

**Petunjuk Kegiatan :**

1. Orang tua bersama menyiapkan alat dan bahan membuat jus apel



2. Anak melihat tutorial membuat jus apel
3. Anak membuat jus apel, dengan langkah sebagai berikut:



1 Siapakan bahan dan alat



2. Potong huah apel



Masukkan dalam blender



4. Tambahkan air dan gula



5. Nyalakan blender



6. Saring



7. Tambahkan es batu dan susu



8. Jus apel siap diminum

Nilai				Paraf Orang Tua	Paraf Guru
BB	MB	BSH	BSB		