

(Zuliana Lisa Andriyani)

LEMBAR KERJA PESERTA DIDIK (LKPD)

Satuan Pendidikan : TK Tarbiyatul Athfal 01 Saripan
Hari / Tanggal : Rabu, 23 September 2020
Kelompok / Usia : A (4-5 Tahun) dan B (5-6 Tahun)
Tema / Sub Tema : Tanaman / Bagian-bagian Tanaman (Bunga, Daun, Buah)

❖ Tujuan Pembelajaran :


- Anak mampu mengenal benda-benda disekitarnya (Kog 3.6)
- Anak mampu menyampaikan tentang apa dan bagaimana benda disekitar yang dikenalnya (Kog 4.6)

❖ Kegiatan Pembelajaran :

- Melakukan kegiatan yang menunjukkan anak mampu mengenal benda dengan mengelompokkan berbagai benda berdasarkan ukuran mis ; besar – kecil, panjang – pendek, tebal – tipis, berat - ringan

❖ LKPD 1 (RPP TK A) :



- Kegiatan Main : Anak mengelompokkan bunga berdasarkan jumlah kelopak bunga
 - Alat dan bahan : Gambar bunga dan Krayon
 - Langkah main :
1. Anak melihat **video** “Bagian-bagian bunga” (*TPACK, ICT*)
 2. Anak **mengamati** gambar bunga (*Saintifik*)
 3. Anak **menghitung** kelopak pada setiap gambar bunga (*Life Skill*)
 4. Anak mewarnai bunga sesuai jumlah kelopaknya



❖ **LKPD 2 (RPP TK A)** :

- Kegiatan Main : Anak mengelompokkan daun berdasarkan bentuknya
 - Alat dan bahan : Daun mangga dan daun jambu biji, Lem Kayu
 - Langkah main :
1. Anak melihat **video** “Bagian-bagian daun” (*TPACK, ICT*)
 2. Anak mengambil beberapa daun disekitar rumahnya, misal daun mangga dan jambu biji
 3. Anak **mengamati** bentuk-bentuk daun (*Saintifik*)
 4. Anak **mengelompokkan** daun sesuai bentuknya (*Life Skill*)
 5. Anak menempel daun sesuai dengan bentuknya di Lembar Kerja Anak (LKA)

Lembar Kerja Anak (LKA) :

 <p>Daun Jambu Biji</p>	 <p>Daun Mangga</p>

❖ **LKPD 2 (RPP TK B)** :

- Kegiatan Main : Anak mengamati perbedaan dari 2 macam buah yang ada dirumahnya
- Alat dan bahan : Buah-buahan yang ada dirumah anak
- Langkah main :
 1. Anak melihat **video** “Bagian-bagian buah” (*TPACK, ICT*)
 2. Anak **mengamati** buah-buahan yang ada dirumah (*Saintifik*)
 3. Anak menyebutkan perbedaan dari 2 buah yang telah diamati
 4. Anak **mengupas dan mencicipi** buah yang disukai (*Life Skill*)
 5. Anak menggambar bentuk buah-buahan yang disukai di Lembar Kerja Anak (LKA)

Mengamati buah-buahan yang ada dirumah	LKA Menggambar buah-buahan yang disukai
