

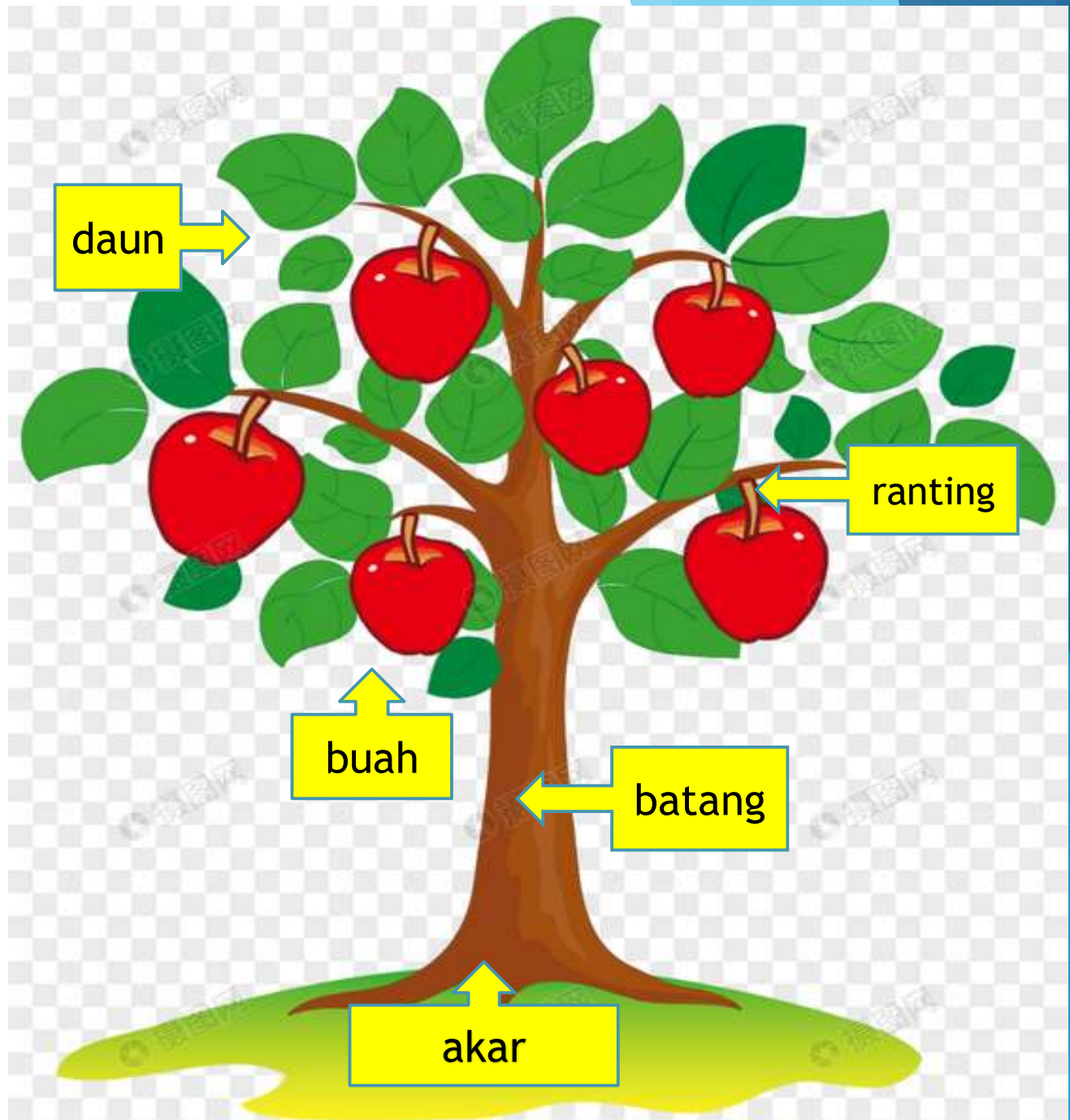
Assalamu'alaikum
warahmatullahi
wabarakatuh

MEDIA PEMBELAJARAN

PPG DALJAB UNESA 2021 Tahap 1
Oleh : Dwi Widiya Asnani

TEMA : TANAMAN
SUB TEMA : TANAMAN BUAH
SUB SUB TEMA : BUAH APEL
Semester 1 Tahun 2020/2021





CONTOH WARNA BUAH APEL

APEL HIJAU



APEL MERAH



APEL BATU
MERAH HIJAU



APEL KUNING



CONTOH NAMA BUAH APEL



Royal Gala

Red Delicious,



Golden Delicious



Apel Pacific Rose

Apel Manalagi



Apel Fuji



KEGIATAN BELAJAR BERSAMA :

1. AREA SAINS

2. AREA MATEMATIKA

3. AREA SENI





1. AREA SAINS

FOTO ALAT DAN BAHAN MEMBUAT JUS APEL




PENGETAHUAN SETELAH MEMBUAT JUS APEL

MENGAPA KITA MEMBUAT JUS BUAH ?	KONSUMSINYA LEBIH DISUKAI
ALAT YANG DIGUNAKA APA ?	BLENDER
FUNGSI BLENDER APA ?	MENGHANCURKAN
MENGAPA PERLU DITAMBAHKAN AIR ?	LEBIH MUDAH MENGHANCURKAN
MENGAPA PERLU DISARING ?	JERNIH, TIDAK GATAL DITENGGOROKAN, LEBIH ENAK DIMINUM
MENGAPA PERLU DITAMBAH GULA ?	SUPAYA MANIS LEBIH NIKMAT
PENGGANTI LAINNYA ?	KREMER / SYRUP UNTUK MEMUNCULKAN SAINS NYA
TEKSTUR APEL SEPERTI APA ?	<ul style="list-style-type: none"> - DAGING BUAHNYA KERAS - WARNANYA BERMACAM MACAM - PERMUKAAN KULITNYA HALUS

2. AREA MATEMATIKA MENGHITUNG GAMBAR APEL




.. 12 ..




.....



.....



.....




.....



.....



.....



.....

3. AREA SENI

KREASI MEWARNAI GAMBAR APEL



Terima Kasih..
dan
Sampai Jumpa.....



وَعَلَيْكُمْ السَّلَامُ وَرَحْمَةُ اللَّهِ وَبَرَكَاتُهُ