


PENGEMBANGAN MEDIA PEMBELAJARAN PPG DALJAB 2020 ANGKATAN 2

OLEH

NOVIRID ROKANI S.PD





KEGIATAN 1

Mengecap gambar dengan batang daun pepaya

ALAT DAN BAHAN



- Gambar pepaya
- Batang daun pepaya
- Pewarna makanan
- Piring
- Pisau untuk memotong
- Tisu



Langkah-langkah

1. Potong batang daun pepaya



2. Teteskan pewarna makanan pada tissue taruh diatas piring



RUBRIK :

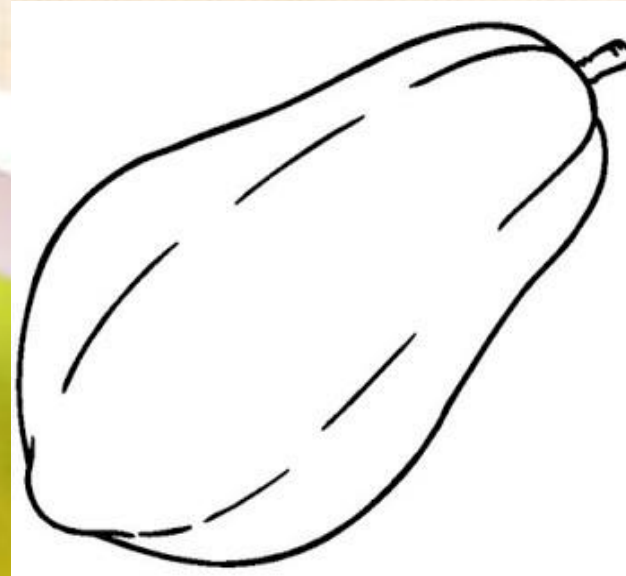
Anak mengenal buah pepaya dan manfaatnya

Anak mengenal batang daun pepaya


Anak berkreasi mengecap dengan batang daun pepaya

Anak mengenal bentuk geometri

3. Siapkan pola gambar pepaya



4. Mulailah mengecap dengan rapi



5. Setelah jadi, fotolah hasil karya mu seperti dibawah ini



KEGIATAN 2


Menghitung potongan batang daun pepaya

ALAT DAN BAHAN



- Batang daun pepaya
- spidol
- Kartu angka
- Pisau untuk memotong

1. Tuliskan angka-angkanya



2. Siapkan kartu angka



3. Siapkan potongan batang daun pepaya kecil kecil



4. Susunlah potongan batang pepaya sesuai dengan angka yang disediakan



5. Belajar seperti contoh ini ya,,sampai kamu bisa



Rubrik :

- Anak dapat memahami konsep bilangan
- Mampu menghitung batang pepaya
- Menghasilkan karya
- Anak dapat membilang banyak benda
- Anak dapat mengenal keaksaraan awal

KEGIATAN 3
Mencontoh huruf "PEPAYA" dengan batang
pepaya

ALAT DAN BAHAN


1. Lks
2. Batang daun pepaya
3. pisau




1. Siapkan potongan batang daun pepaya kecil kecil



2. Tunjukkan huruf apa saja pada kata "SEMANGKA"



3. Tirukan tulisan tersebut dengan menyusun batang daun pepaya



4. Kalau sudah selesai bacalah dengan benar



Rubrik :

- Anak dapat mengenal keaksaraan awal
- Anak dapat melatih koordinasi mata dan tangan
- Mengenal 2-3 perintah secara bersamaan

TERIMA KASIH

