

## RENCANA PELAKSANAAN PEMBELAJARAN

Sekolah : SDN No. 105405 Sentang  
Kelas/Semester : I/ I  
Tema : 4. Keluargaku  
Subtema / Pembelajaran : 4. Kebersamaan dalam Keluarga / 5  
Materi Pokok : Perbandingan panjang benda, perbandingan berat benda dan Kosakata terima kasih  
Alokasi Waktu : 2 x 35 menit (1 kali pertemuan)

### Kompetensi Dasar :

#### *Matematika*

- 3.8 Mengenal dan menentukan panjang dan berat dengan satuan tidak baku menggunakan benda / situasi konkret.  
4.8 Melakukan pengukuran panjang dan berat dalam satuan tidak baku dengan menggunakan benda/situasi konkret

#### *Bahasa Indonesia*

- 3.8 Merinci ungkapan penyampaian terima kasih, permintaan maaf, tolong, dan pemberian pujian, ajakan, pemberitahuan, perintah, dan petunjuk kepada orang lain dengan menggunakan bahasa yang santun secara lisan dan tulisan yang dapat dibantu dengan kosakata bahasa daerah  
4.8 Mempraktikkan ungkapan terima kasih, permintaan maaf, tolong, dan pemberian pujian, dengan menggunakan bahasa yang santun kepada orang lain secara lisan dan tulis.

### IPK :

#### *Matematika*

- 3.8.1 Membandingkan lebih dari dua objek benda/situasi konkret dengan menggunakan kalimat sehari-hari (paling berat, ringan)  
4.9.1 Mengurutkan benda berdasarkan berat benda ( lebih ringan, lebih berat).

#### *Bahasa Indonesia*




- 3.8.1 Menunjukkan ungkapan terima kasih lisan atau tulis dengan tepat  
4.8.1 Menggunakan ungkapan pujian atau tulisan dengan tepat

### Tujuan Pembelajaran

- Melalui kerjasama dengan orang tua, peserta didik dapat membandingkan panjang 2 buah benda menggunakan satuan tidak baku dengan teliti
- Melalui kerjasama dengan orang tua, peserta didik dapat mengurutkan beberapa berat benda menggunakan gantungan baju dengan cermat
- Melalui tayangan video , peserta didik dapat memperagakan ucapan terima kasih kepada orang tua dengan santun
- Melalui kerjasama dengan orang tua peserta didik dapat menuliskan 2 kalimat ucapan terima kasih kepada orang tua dengan tepat

Pendekatan : CTL

Media Pembelajaran, Alat dan Sumber Belajar

-  Media Pembelajaran : Video  
 Alat : WAG  
 Sumber Belajar : - Buku Siswa SD Kelas I Tema 4  
- Benda di rumah peserta didik yang bisa digunakan untuk satuan tidak baku

### B. Langkah-Langkah Pembelajaran

Langkah-langkah Pembelajaran	Pengelolaan Kelas
------------------------------	-------------------

<p>Kegiatan Pendahuluan</p> <ol style="list-style-type: none"> <li>1. Guru mengucapkan salam dan menanyakan kabar peserta didik.</li> <li>2. Mengajak peserta didik untuk memulai pembelajaran dengan berdoa (religious)</li> <li>3. Guru memeriksa kehadiran peserta didik.</li> <li>4. Menyanyikan lagu halo-halo bandung (nasionalis)</li> <li>5. Guru mengajak peserta didik untuk menjaga kesehatan agar terhindar dari berbagai penyakit, terutama covid 19</li> <li>6. Guru menyampaikan tujuan pembelajaran yang akan dilakukan</li> </ol>	<p>Klasikal Melalui WA Grup Kelas I (10 menit)</p>
<p>Kegiatan Inti</p> <ol style="list-style-type: none"> <li>1. Peserta didik mengamati video tentang pengukuran panjang benda yang dikirim guru lewat WA group</li> <li>2. Guru bersama peserta didik tanya jawab guna menstimulus pengetahuan dan daya analisa tentang pengukur tidak baku</li> <li>3. Peserta didik didampingi orang tua membandingkan panjang 2 buah benda dengan menggunakan pengukur tidak baku yang ada di rumah masing-masing</li> <li>4. Peserta didik didampingi orang tua mengurutkan 3 buah benda dengan menggunakan timbangan sederhana yang ada di rumah masing-masing</li> <li>5. Peserta didik diminta mengirimkan video ucapan terima kasih kepada orang tua dengan santun karena telah didampingi saat belajar</li> <li>6. Peserta didik menuliskan 2 ucapan terima kasih yang ditujukan kepada orang tua dengan tepat</li> <li>7. Guru bersama peserta didik merangkum kegiatan pembelajaran hari ini</li> </ol>	<p>(50 menit)</p> <ul style="list-style-type: none"> <li>- Klasikal melalui WA group</li> <li>- Individu</li> <li>- Pendampingan orang tua</li> </ul>
<p>Kegiatan Penutup</p> <ol style="list-style-type: none"> <li>1. Peserta didik bersama guru melakukan refleksi atas pembelajaran yang telah berlangsung: <ul style="list-style-type: none"> <li>• Apa yang belum dipahami peserta didik?</li> <li>• Bagaimana tanggapan peserta didik tentang proses pembelajaran?</li> </ul> </li> <li>2. Peserta didik menyimak penjelasan guru tentang aktivitas pembelajaran pada pertemuan selanjutnya. Termasuk menyampaikan kegiatan bersama orangtua</li> <li>3. Peserta didik bersama guru menyanyikan lagu “disini senang disana senang”</li> <li>4. Pembelajaran ditutup dengan Doa dan Salam</li> </ol>	<p>(10 menit) Klasikal melalui WA group</p>

### Penilaian Hasil Pembelajaran

Sikap : Peserta didik dalam menyampaikan ucapan terima kasih kepada orang tua terlihat santun (tayangan video masing-masing peserta didik )

Pengetahuan : Diantarkan ke sekolah seminggu sekali

Keterampilan : Peserta didik terampil menggunakan kata-kata yang tepat saat mengucapkan ucapan terima kasih (tayangan video masing-masing peserta didik)

**Mengetahui**  
Kepala SDN No. 105405 Sentang

Serdang Bedagai, Juli 2020  
Guru Kelas IA ,

HOTMAIDA ,S.Pd  
NIP. 19601229 198012 2 002

NURASNAH,S.Pd

