

MODUL



TEMA
TANAMAN
SAYURAN

PAUD

KELOMPOK

B

2020

DISUSUN OLEH : RISKI SEPTIANANINGTYAS S.PD

KATA PENGANTAR

Puji syukur kehadiran Tuhan Yang Maha Esa karena atas limpahan dan rahma-Nya sehingga kami dapat menyelesaikan Modul Pendidikan Anak Usia Dini untuk anak kelompok B usia 5-6 Tahun dengan Tema Tanaman, Sub-Tema Tanaman Sayuran dan Sub-sub Tema Sayur Sawi, Sayur Kubis dan Sayur Labu sebagai acuannya. Modul ini disusun berdasarkan Kompetensi Inti dan Kompetensi Dasar Kurikulum Tahun 2013. Modul ini juga dilengkapi dengan panduan untuk wali murid dan lembar kegiatan anak sebagai latihan belajar anak selama belajar di rumah.

Kami menyadari masih banyak kekurangan dalam penyusunan modul ini. Oleh karena itu, kami sangat mengharapkan kritik dan saran demi perbaikan dan kesempurnaan modul ini.

Kami mengucapkan terima kasih kepada berbagai pihak yang telah membantu proses penyelesaian modul ini, terutama dosen pengampu Pengembangan Bahan Ajar ibu baiq Nada Buahana M.Pd dan bapak Teguh Samudra Hetharia, yang telah membimbing penyusunan dalam pembuatan modul ini sebagai Tugas Perangkat Pembelajaran PPG. Semoga modul ini dapat bermanfaat bagi kita semua khususnya para peserta didik dan orang tua walimurid

Kediri, 26 September 2020

Penyusun

TEMA RPPH 1
TANAMAN SAYUR
SUB-SUB TEMA :
SAYUR SAWI



MATERI

KELOMPOK	: B
USIA	: 5-6 TAHUN
TEMA	: TANAMAN
SUB-SUB TEMA	: SAYUR SAWI
HARI/TANGGAL	: Kamis, 24 September 2020

➤ DESKRIPSI MATERI:

1. Definisi Sawi

Sawi (*Brassica juncea*)

Sawi merupakan tanaman semusim. Bentuknya hampir menyerupai caisim kadang sukar dibedakan. Sawi berdaun lonjong, halus, tidak berbulu dan tidak berkrop. Kedua jenis sayuran tersebut dapat disilangkan (kawin silang).

Tanaman sawi mempunyai batang pendek dan lebih langsing daripada petsai. Urat daun utama lebih sempit daripada petsai, tetapi daunnya lebih liat. Pada umumnya pola pertumbuhan daunnya berserak (*roset*) hingga sukar membentuk krop.

Tanaman ini mempunyai akar tunggang dengan akar samping yang banyak, tetapi dangkal. Bunganya mirip petsai, tetapi rangkaian tandan lebih pendek. Ukuran kuntum bunganya lebih kecil dengan warna kuning pucat yang spesifik. Ukuran bijinya kecil dan berwarna hitam kecokelatan. Bijinya terdapat dalam kedua sisi dinding sekat polong yang lebih gemuk. Hampir setiap orang gemar makan sawi karena rasanya segar (enak) dan banyak mengandung vitamin A, vitamin B, dan sedikit vitamin C.

2. Jenis jenis Sawi

Sawi (*Brassica juncea L. cos*) termasuk famili Cruciferae. Dari jenis ini dikenal tiga varietas sebagai berikut:

- Sawi putih atau disebut juga sawi jabung (*brassica jencea* L, var, *rugosa* Roxb. & Prain)

Sawi putih sangat digemari banyak orang karena rasanya enak. Tualng daunnya lebar, berwarna hijau keputih-putihan, bertangkai pendek, dan bersayap. Sayap tersebut melengkung ke bawah. Batang sawi putih pendek dan tegap.

- Sawi hijau

Sawi hijau kurang disukai karena rasanya agak pahit. Sawi hijau batangnya pendek dan tegap. Daun daunnya lebar, berwarna hijau tua, dan bertangkai pipih.

- Sawi huma

Sawi huma ini pun enak rasanya, tetapi masih kurang enak jika dibandingkan dengan sawi putih. Batang sawi huma panjang, kecil, dan langsing. Daun daunnya panjang sempit, berwarna hijau keputih-putihan, bertangkai panjang dan bersayap.

3. Cara budidaya sayur Sawi

Sawi mudah ditanam di dataran rendah maupun dataran tinggi, namun sawi lebih banyak ditanam didataran rendah terutama di pekarangan karena perawatannya lebih mudah. Jenis sawi huma baik sekali jika ditanam di tempat yang agak kering atau tenggelam

4. Cara Tanam sayur sawi

Bertanam sawi tanahnya harus gembur, banyak mengandung humus (subur).

5. Cara memelihara sayur sawi

Memelihara sayur sawi harus dapat dijauhkan dari hama ulat.

6. Cara memanen Sayur sawi

Memanen sayur sawi harus diusia 2 bulan dengan cara dipetik daunnya satu persatu dengan tujuan agar sawi lebih tahan lama.

7. Manfaat Sayur Sawi

Sawi dapat dimanfaatkan sebagai sayuran atau lalapan dalam bentuk masak.

➤ **PETUNJUK PENGGUNAAN MATERI :**

1. Bacalah modul dengan rinci dan sesuai daftar isi yang sudah di buat
2. Cermati setia petunjuk yang ada pada LKPD agar anak dapat mengerjakan sesuai perintah yang ditujukan
3. Berikan evaluasi setiap anak selesi mengerjakan

➤ **KEGIATAN PEMBELAJARAN :**

BIDANG PENGEMBANGAN	KOMPETENSI DASAR	INDIKATOR	MATERI KEGIATAN
NILAI AGAMA DAN MORAL	Menghargai diri sendiri, orang lain dan lingkungan sekitar sebagai rasa syukur kepada Tuhan	Menghargai semua orang dan lingkungan sekitar	Menghargai ibu guru dengan memperhatikan apa yang disampaikan oleh ibu guru
SOSIAL EMOSIONAL	Memiliki perilaku yang mencerminkan sikap peduli dan mau membantu jika diminta bantuannya	Terbiasa suka membantu	Bersikap baik ketika diarahkan oleh orang tua
FISIK MOTORIK KASAR	Menggunakan anggota tubuh untuk pengembangan motorik kasar dan halus	Menggerakkan seluruh anggota tubuhnya	Praktek mengikuti gerakan menanam dan mencabut sayur sawi
BAHASA	Menunjukkan	Menyimak guru	Menulis tulisan

	kemampuan berbahasa lisan maupun tulis		“sayur sawi” di bawah gambar sayur sawi
KOGNITIF	Memiliki perilaku yang mencerminkan sikap ingin tahu	Memiliki sikap rasa ingin tahu	Melakukan kegiatan sains kapilaritas sayur sawi dengan dengan air dan pewarna makanan
SENI	Berkreasi seni dengan berbagai macam media	Berkreasi seni dengan berbagai macam media	Mencap sayur sawi dengan pewarna makanan

➤ TUJUAN PEMBELAJARAN:

1. Anak dapat menghargai orang lain dengan memperhatikan arahan dari ibu guru, orang tua atau kakak
2. Anak dapat bersikap baik kepada semua orang
3. Anak dapat menggerakkan tubuhnya dengan lincah menirukan orang sedang menanam dan memanen sayur sawi
4. Anak dapat menulis “sayur sawi” di bawah gambar
5. Anak dapat melakukan percobaan sains
6. Anak dapat mencap dengan daun sayur sawi

➤ NAMA KEGIATAN:

NAMA KEGIATAN	MEDIA PEMBELAJARAN	LANGKAH-LANGKAH KEGIATAN
Mengamati sayur sawi	Anak melihat penjelasan video dari ibu guru yang dikirim melalui whatsapp	Orang tua dan anak menyaksikan video tentang sayur sawi dari ibu guru Orang tua membimbing anak untuk melakukan Tanya jawab tentang isi video tersebut.
Praktek mengikuti gerakan menanam dan mencabut sayur sawi	Anak	Orang tua mendampingi anak melakukan kegiatan fisik motorik kasar dan memvideokannya Anak melakukan kativitas fisik motorik kasar
Melakukan percobaan sains	Anak dengan melihat langkah-langkah ibu guru melalui video yang dikirim lewat whatsapp	Orang tua dan anak menyaksikan video tentang langkah-langkah melakukan percobaan sains. Orang tua mendampingi anak melakukan percobaan sains Anak melakukan percobaan sains
Menulis “sayur sawi”	Anak, LKPD dan pensil	Orang tua mendampingi anak

		mengerjakan di Lembar Kegiatan Peserta Didik Anak menulis di LKPD
Mencap daun sayur sawi	Anak, buku gambar, daun sayur sawi, pewarna makanan, piring plastic dan air	Orang tua mendampingi anak berkegiatan seni mencap daun sayur sawi Anak melakukan kegiatan seni mencap daun sayur sawi

➤ EVALUASI

Berilah tanda (√) pada kotak!

NO	KEGIATAN	AKTIFITAS PEMBELAJARAN	
		YA	TIDAK
1	Menghargai ibu guru dengan memperhatikan apa yang disampaikan oleh ibu guru		
2	Bersikap baik ketika diarahkan oleh orang tua		
3	Praktek mengikuti gerakan menanam dan mencabut sayur sawi		
4	Menulis tulisan “sayur sawi” di bawah gambar sayur sawi		
5	Melakukan kegiatan sains kapilaritas sayur sawi dengan dengan air dan pewarna makanan		
6	Mencap sayur sawi dengan pewarna makanan		

Keterangan :

YA : Jika anak mau melaksanakan kegiatan

TIDAK : Jika anak tidak mau melaksanakan kegiat

LEMBAR KEGIATAN PESERTA DIDIK

Tulis “sayur sawi” di bawah gambar ini ya!



--	--	--	--	--

--	--	--	--

KEGIATAN SAINS

MELAKUKAN PERCOBAAN KAPILARITAS AIR DENGAN SAWI

PUTIH

Bahan dan Alat :

1. Gelas
2. Pewarna makanan merah, kuning, hijau
3. Air
4. 3 lembar daun sayur sawi
5. Gunting

Langkah – langkah kegiatan :

1. Siapkan gelas di atas meja
2. Isi gelas dengan air (isikan air setengah penuh)
3. Teteskan pewarna makanan ke dalam gelas, teteskan pewarna lebih banyak agar warna semakin pekat
4. Potonglah bagian bawah sawi putih agar pori-pori tempat masuknya air semakin terbuka
5. Rendamlah sawi ke dalam gelas
6. Mintalah anak-anak mengamati perubahan warna yang terjadi pada daun sawi. Jangan lupa untuk mendokumentasikannya dengan kamera dan video melalui handphone.



KEGIATAN SENI

MENCAP DAUN SAYUR SAWI

Bahan dan Alat :

1. Pewarna makanan
2. Piring plastik
3. Air
4. Buku gambar
5. Daun sayur sawi

Langkah-langkah kegiatan :

1. Ambil piring plastic, masukkan air secukupnya kemudian campur dengan pewarna makanan, warna lebih pekat lebih bagus
2. Ambil daun sayur sawi kemudian celupkan kedalam air dan pewarna makanan
3. Ambil daun yang sudah dicelupkan kemudian capkan ke atas buku gambar.

TEMA RPPH 2
TANAMAN SAYUR
SUB-SUB TEMA :
SAYUR KUBIS



MATERI

KELOMPOK	: B
USIA	: 5-6 TAHUN
TEMA	: TANAMAN
SUB-SUB TEMA	: SAYUR KUBIS
HARI/TANGGAL	: Jumat, 25 September 2020

➤ DESKRIPSI MATERI:

Definisi Kubis

Kubis adalah sayuran yang berlapis-lapis. Dalam kondisi diterangi matahari panjang seperti yang ditemukan di garis lintang utara di musim panas, kubis dapat tumbuh jauh lebih besar.

Macam-macam sayur Kubis

Warna sayuran ini yang umum adalah hijau sangat pucat sehingga disebut forma alba (putih). Namun terdapat pula kubis dengan warna hijau (forma viridis) dan ungu kemerahan (forma ribra). Dari bentuk kropnya dikenal ada dua macam kubis: kol bulat dan kol gepeng (bulat agak pipih). Perdagangan komoditas kubis di Indonesia membedakan dua bentuk ini.

Kandungan gizi dan manfaat sayur kubis

Kubis segar mengandung banyak vitamin (A, beberapa B, C dan E). Kandungan Vitamin C cukup tinggi untuk mencegah skorbut (sariawan akut). Mineral yang banyak dikandung adalah kalium, kalsium, fosfor, natrium dan bes. Kubis segar juga mengandung sejumlah senyawa yang merangsang pembentukan glutathion, zat yang diperlukan untuk menonaktifkan zat beracun dalam tubuh manusia.

➤ PETUNJUK PENGGUNAAN MATERI :

1. Bacalah modul dengan rinci dan sesuai daftar isi yang sudah di buat

2. Cermati setia petunjuk yang ada pada LKPD agar anak dapat mengerjakan sesuai perintah yang ditujukan

3. Berikan evaluasi setiap anak selesai mengerjakan

➤ KEGIATAN PEMBELAJARAN :

BIDANG PENGEMBANGAN	KOMPETENSI DASAR	INDIKATOR	MATERI KEGIATAN
NILAI AGAMA DAN MORAL	Menghargai diri sendiri, orang lain dan lingkungan sekitar sebagai rasa syukur kepada Tuhan	Menghargai semua orang dan lingkungan sekitar	Menghargai ibu guru dengan memperhatikan apa yang disampaikan oleh ibu guru
SOSIAL EMOSIONAL	Memiliki perilaku yang mencerminkan sikap peduli dan mau membantu jika diminta bantuannya	Terbiasa suka membantu	Bersikap baik ketika diarahkan oleh orang tua
FISIK MOTORIK KASAR	Menggunakan anggota tubuh untuk pengembangan motorik kasar dan halus	Menggerakkan seluruh anggota tubuhnya	Praktek menggerakkan badan seperti mengangkat keranjang berisikan banyak sayur kubis
BAHASA	Menunjukkan kemampuan berbahasa lisan maupun tulis	Menyimak guru	Memberi nama sayur dibawah gambar macam-macam sayuran

KOGNITIF	Memiliki perilaku yang mencerminkan sikap ingin tahu	Memiliki sikap rasa ingin tahu	Menyusun lembar kubis dari besar ke kecil
SENI	Berkreasi seni dengan berbagai macam media	Berkreasi seni dengan berbagai macam media	Kolase gambar kubis

➤ TUJUAN PEMBELAJARAN:

1. Anak dapat menghargai orang lain dengan memperhatikan arahan dari ibu guru, orang tua atau kakak
2. Anak dapat bersikap baik kepada semua orang
3. Anak dapat menggerakkan badan seperti mengangkat keranjang berisikan banyak sayur kubis
4. Anak memberi nama sayur dibawah gambar macam-macam sayuran
5. Anak dapat menyusun lembar kubis dari besar ke kecil
6. Anak dapat bermain kolase dengan gambar kubis

➤ NAMA KEGIATAN:

NAMA KEGIATAN	MEDIA PEMBELAJARAN	LANGKAH-LANGKAH KEGIATAN
Mengamati sayur kubis	Anak melihat penjelasan video dari ibu guru yang dikirim melalui whatsapp	Orang tua dan anak menyaksikan video tentang sayur kubis dari ibu guru Orang tua membimbing anak untuk melakukan Tanya jawab tentang isi video

		tersebut.
Menggerakkan badan seperti mengangkat keranjang berisikan banyak sayur kubis	Anak	Orang tua mendampingi anak melakukan kegiatan fisik motorik kasar dan memvideokannya Anak melakukan kativitas fisik motorik kasar
Memberi nama sayur dibawah gambar macam-macam sayuran	Anak, LKPD dan pensil	Orang tua mendampingi anak mengerjakan di Lembar Kegiatan Peserta Didik Anak menulis di LKPD
Menyusun lembar kubis dari besar ke kecil	Anak, lembar kubis	Orang tua mendampingi anak mengerjakan kegiatan menyusun lembar kubis dari besar ke kecil kemudian di foto. Anak melakukan kegiatan menyusun lembar kubis dari besar ke kecil
Bermain kolase dengan gambar kubis	Anak, LKD dan potongan kertas lipat	Orang tua mendampingi anak berkegiatan seni bermain kolase pada gambar kubis di LKPD Anak melakukan kegiatan seni bermain kolase pada

		gambar kubis di LKPD
--	--	----------------------

➤ EVALUASI

Berilah tanda (√) pada kotak!

NO	KEGIATAN	AKTIFITAS PEMBELAJARAN	
		YA	TIDAK
1	Menghargai ibu guru dengan memperhatikan apa yang disampaikan oleh ibu guru		
2	Bersikap baik ketika diarahkan oleh orang tua		
3	Menggerakkan badan seperti mengangkat keranjang berisikan banyak sayur kubis		
4	Memberi nama sayur dibawah gambar macam-macam sayuran		
5	Menyusun lembar kubis dari besar ke kecil		
6	Bermain kolase dengan gambar kubis		

Keterangan :

YA : Jika anak mau melaksanakan kegiatan

TIDAK : Jika anak tidak mau melaksanakan kegiatan

LEMBAR KEGIATAN PESERTA DIDIK

KEGIATAN BAHASA

Tulislah nama-nama sayur di bawah gambar ini ya!



--	--	--	--	--	--



--	--	--	--	--	--	--	--



--	--	--	--	--



--	--	--	--



--	--	--	--



--	--	--	--



--	--	--	--	--	--



--	--	--	--	--

LEMBAR KEGIATAN PESERTA DIDIK

KEGIATAN SENI BERMAIN KOLASE GAMBAR KUBIS

Alat dan bahan

1. Kertas lipat
2. Lem

Langkah-langkah kegiatan :

1. Sobek kecil kecil kertas lipat
2. Tempel sobekan kecil kecil kertas lipat

Gambar Kubis



TEMA RPPH 3
TANAMAN SAYUR
SUB-SUB TEMA :
SAYUR LABU SIAM



MATERI

KELOMPOK	: B
USIA	: 5-6 TAHUN
TEMA	: TANAMAN
SUB-SUB TEMA	: SAYUR LABU SIAM
HARI/TANGGAL	: Sabtu, 26 September 2020

➤ DESKRIPSI MATERI:

Definisi Labu Siam

Labu siam adalah sayur yang berasal dari tanaman labu. Sosok tanamannya merambat, buah labu muncul bergelantungan dari sulur diketiak batang. Mirip tanaman mentimun atau labu kuning. Labu siam biasanya dipanen saat masih muda, karena buah muda tidak terlalu banyak mengandung getah, kulit buahnya masih tipis dan memiliki tekstur daging buah yang lunak. Ukuran buah sebesar gengaman tangan orang dewasa. Warna buah hijau dengan kulit buah sedikit berbuku.

Nutrisi yang terkandung pada sayur Labu siam

Labu siam termasuk sayuran yang kaya akan zat gizi. Di dalam 100 gr labu siam terkandung energi, protein, lemak, karbohidrat, kalsium, fosfor, zat besi, retinol, thiamine dan asam askorbat. Dari golongan vitamin labu siam juga kaya akan vitamin A, B dan vitamin C.

Buah labu siam memiliki sifat dingin jika kita konsumsi labu, sehingga saluran pencernaan akan terasa sejuk dan dingin. Sangat baik untuk menurunkan panas dan demam. Buah labu siam juga mengandung zat alkaloid, saponin dan tannin, zat mikronutrien yang bertugas menjaga dan memelihara kesehatan tubuh. Kelebihan lain dari labu siam adalah memiliki sifat diuretic sehingga dapat membuang kelebihan garam dalam tubuh, sangat cocok

bagi penderita hipertensi. Kandungan serat buah labu juga cukup tinggi serat ini berperan dalam menjaga kesehatan saluran pencernaan.

Cara mengolah labu Siam

Labu Siam bisa diolah menjadi beragam jenis hidangan. Seperti menjadi hidangan sayur sambal godok, sayur lodeh, campuran sayur asam, sayur bening, menjadi tumisan atau dikukus menjadi lalapan. Sebelum diolah menjadi masakan getah labu siam bisa dihilangkan dengan beragam cara. Getah labu siam bisa dihilangkan dengan cara, pertama potong pangkal buah labu, gosok-gosokkan bekas potongan ini hingga keluar getah berwarna putih. Jika getah sudah tidak keluar berarti labu siam siap diolah.

➤ PETUNJUK PENGGUNAAN MATERI :

1. Bacalah modul dengan rinci dan sesuai daftar isi yang sudah di buat
2. Cermati setia petunjuk yang ada pada LKPD agar anak dapat mengerjakan sesuai perintah yang ditujukan
3. Berikan evaluasi setiap anak selesai mengerjakan

➤ KEGIATAN PEMBELAJARAN :

BIDANG PENGEMBANGAN	KOMPETENSI DASAR	INDIKATOR	MATERI KEGIATAN
NILAI AGAMA DAN MORAL	Menghargai diri sendiri, orang lain dan lingkungan sekitar sebagai rasa syukur kepada Tuhan	Menghargai semua orang dan lingkungan sekitar	Menghargai ibu guru dengan memperhatikan apa yang disampaikan oleh ibu guru
SOSIAL EMOSIONAL	Memiliki perilaku yang mencerminkan sikap peduli dan mau	Terbiasa suka membantu	Bersikap baik ketika diarahkan oleh orang tua

	membantu jika diminta bantuannya		
FISIK MOTORIK KASAR	Menggunakan anggota tubuh untuk pengembangan motorik kasar dan halus	Menggerakkan seluruh anggota tubuhnya	Menggerakkan badan seperti menyiram tanaman
BAHASA	Menunjukkan kemampuan berbahasa lisan maupun tulis	Menyimak guru	Menyusun huruf menjadi tulisan “labu kuning” di bawah gambar labu siam dengan melingkari huruf
KOGNITIF	Memiliki perilaku yang mencerminkan sikap ingin tahu	Memiliki sikap rasa ingin tahu	Memberi angka 1-20 pada gambar labu siam
SENI	Berkreasi seni dengan berbagai macam media	Berkreasi seni dengan berbagai macam media	Menggambar sayur labu siam

➤ TUJUAN PEMBELAJARAN:

1. Anak dapat menghargai orang lain dengan memperhatikan arahan dari ibu guru, orang tua atau kakak
2. Anak dapat bersikap baik kepada semua orang
3. Anak dapat menggerakkan badan seperti menyiram tanaman

4. Anak dapat menyusun huruf menjadi tulisan “labu siam” di bawah gambar labu siam
5. Anak dapat memberi angka 1-20 pada gambar labu siam
6. Anak dapat menggambar sayur labu siam

➤ NAMA KEGIATAN:

NAMA KEGIATAN	MEDIA PEMBELAJARAN	LANGKAH-LANGKAH KEGIATAN
Mengamati sayur labu siam	Anak melihat penjelasan video dari ibu guru yang dikirim melalui whatsapp	Orang tua dan anak menyaksikan video tentang sayur labu siam dari ibu guru Orang tua membimbing anak untuk melakukan Tanya jawab tentang isi video tersebut.
Menggerakkan badan seperti menyiram tanaman	Anak	Orang tua mendampingi anak melakukan kegiatan fisik motorik kasar dan memvideokannya Anak melakukan kativitas fisik motorik kasar
Menyusun huruf menjadi tulisan “labu siam” di bawah gambar labu siam dengan melingkari huruf	Anak, LKPD dan pensil	Orang tua mendampingi anak mengerjakan di Lembar Kegiatan Peserta Didik Anak menulis di LKPD
Memberi angka 1-20 pada	Anak, LKD dan pensil	Orang tua mendampingi anak

gambar labu siam		<p>mengerjakan kegiatan memberi angka 1-20 pada gambar labu siam di LKPD</p> <p>Anak melakukan kegiatan memberi angka 1-20 pada gambar labu siam di LKPD</p>
Menggambar sayur labu siam	Anak, buku gambar, pensil dan crayon	<p>Orang tua mendampingi anak berkegiatan seni menggambar lab siam</p> <p>Anak melakukan kegiatan seni menggambar labu siam</p>

➤ EVALUASI

Berilah tanda (√) pada kotak!

NO	KEGIATAN	AKTIFITAS PEMBELAJARAN	
		YA	TIDAK
1	Menghargai ibu guru dengan memperhatikan apa yang disampaikan oleh ibu guru		
2	Bersikap baik ketika diarahkan oleh orang tua		
3	Menggerakkan badan seperti menyiram tanaman		
4	Menyusun huruf menjadi tulisan “labu siam” di bawah gambar labu siam dengan melingkari huruf		
5	Memberi angka 1-20 pada gambar labu siam		
6	Menggambar sayur labu siam		

Keterangan :

YA : Jika anak mau melaksanakan kegiatan

TIDAK : Jika anak tidak mau melaksanakan kegiatan

LEMBAR KEGIATAN PESERTA DIDIK

KEGIATAN BAHASA

Yuk lingkari huruf untuk menyusun tulisan “labu siam”







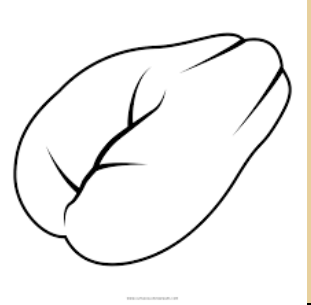



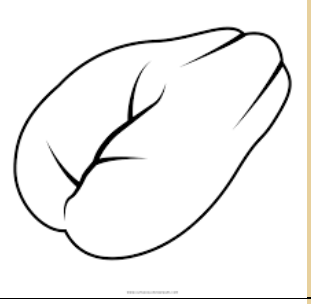







a	b	c	d	e
f	g	h	i	j
k	l	m	n	o
p	q	r	s	t
u	v	w	x	y
z	a	d	g	m

LEMBAR KEGIATAN PESERTA DIDIK

KEGIATAN BERHITUNG

Yukk beri angka 1-20 pada gambar di bawah ini ya!



.....



.....



.....



.....



.....



.....



.....



.....