

➤ **Bahan ajar daring yang relevan sesuai dengan RPP.**

Dalam penyusunan bahan ajar guru perlu mempertimbangkan KD, tujuan pembelajaran, karakteristik peserta didik dan lingkungan yang menjadi bahan eksplorasi pada pembelajaran daring. Dalam pembuatan bahan ajar, diharapkan Orangtua mempunyai persepsi yang sama dengan guru juga orangtua mengetahui tujuan pembelajaran yang hendak dicapai melalui kegiatan-kegiatan main. Bahan ajar yang saya susun, menurut saya sudah relevan dengan RPP juga kegiatan-kegiatan di dalam RPP

➤ **Bahan ajar digital yang disampaikan dalam jaringan, misalnya berbentuk modul atau *handout***

Bahan ajar yang saya buat berbentuk handout dalam 1 minggu, yang dilengkapi dengan RPP, kemudian RPP orangtua yang berisi tujuan, juga kegiatan main selama 1 minggu

➤ **Perangkat pembelajaran berupa bahan ajar untuk 3 pertemuan**

Perangkat pembelajaran yang saya buat, di gunakan untuk 3 minggu, karna dalam RPP daring tersedia kegiatan untuk dalam 1 minggu.

• **Bahan ajar berorientasi pembelajaran inovatif berbasis HOTS dengan pendekatan TPACK**

Dalam pembelajaran yang saya susun sudah berbasis HOTS dengan pendekatan TPACK. Pemanfaatan teknologi pada lembaga saya masih menggunakan Whatshapp Group (WAG). karena dalam Pendidikan anak usia dini, orangtua lah yang begitu berperan penting saat mengaplikasikan atau menggerakkan perangkat smartphone untuk membantu peserta didik membuka video atau link youtube. Di tambah lagi dengan kemampuan orangtua peserta didik yang secara umum masih merasa kesulitan menggunakan aplikasi lain selain WAG, sehingga kita masih menggunakan WAG sebagai sarana pendekatan TPACK di Lembaga kami

• **bahan ajar bersifat kontekstual bagi siswa, mengandung pesan moral dan melibatkan budaya nusantara untuk bidang studi yang relevan.**

Pada bahan ajar yang saya buat ini, kiranya belum begitu terlihat jelas dalam melibatkan budaya nusantara. Hanya saja, dalam budaya kehidupan orang Indonesia, bahwa ketika bertamu, atau menerima tamu ada adab-adab yang harus di lakukan, seperti juga dalam budaya islam masuk pada kegiatan adab makan, adab masuk dan keluar toilet.

Berdasarkan Webing tema yang saya buat diatas ,saya membutuhkan materi ,yaitu:

## 1. Rumahku

- **Definisi Rumah**

**rumah** adalah salah satu bangunan yang dijadikan tempat tinggal selama jangka waktu tertentu. Rumah bisa menjadi tempat tinggal manusia maupun hewan, tetapi untuk istilah tempat tinggal yang khusus bagi hewan adalah sangkar, sarang, atau kandang.

(sumber: <https://id.wikipedia.org/wiki/Rumah>)



- **Fungsi rumah**

1. Tempat berlindung dari cuaca panas matahari, dingin
2. Tempat belajar pertama dan utama bagi anak
3. Tempat istirahat (tidur)

- **Bagian-bagian rumah/ sebutan-sebutan:**

1. Atap untuk melindungi dari panas matahari dan hujan
2. Dinding
3. Jendela : tempat sinar dan udara segar lewat
4. Pintu : Aku masuk lewat pintu
5. Lantai

Atau bisa juga melihat tayangan youtube melalui link ini

<https://www.youtube.com/watch?v=k9x6SeclNpI>

- **Ruangan-ruangan yang ada di rumah**

- a. Ruang tamu
  - b. Ruang tidur
  - c. Kamar mandi
  - d. Ruang makan
  - e. Ruang Dapur
- } bisa di bland di salah satu tempat, jika tidak memiliki ruangan

- **Rumah yang terawat dan tidak terawat**

Rumah terawat adalah rumah yang sering dibersihkan



sumber gambar:

<https://www.radarcirebon.com/2016/06/20/di-tengah-tani-ada-rumah-warisan-belanda-yang-sangat-terawat/>

Rumah yang tidak terawat adalah rumah yang tidak pernah dijaga kebersihannya



Sumber gambar:

<https://kabar6.com/tak-terawat-rumah-tua-peninggalan-belanda-di-serpong-berhiasan-akar-dan-lumut-kering/>

## 2. Ruang Tamu

- Fungsi Ruang tamu



sumber gambar:

<https://www.rumah190.com/makin-artistik-dengan-benda-kuno-572>

Ketika ada tamu datang, tamu bisa dipersilakan masuk ke ruang tamu

- **Benda-benda yang ada di ruang tamu**

1. Kursi



[https://accounts.tokopedia.com/otp/c/page?Id=https%3A%2F%2Fwww.tokopedia.com%2Fafter\\_sq%3FId%3D%252Fwinfurnie%252Fkursi-tamu-sudut-jati-jepera-sofa-ruang-tamu-minimalis%26fromWidget%3D1%26via%3Dyolo&otp\\_type=134](https://accounts.tokopedia.com/otp/c/page?Id=https%3A%2F%2Fwww.tokopedia.com%2Fafter_sq%3FId%3D%252Fwinfurnie%252Fkursi-tamu-sudut-jati-jepera-sofa-ruang-tamu-minimalis%26fromWidget%3D1%26via%3Dyolo&otp_type=134)

## 2. Meja



<https://www.jeparaheritage.id/product/meja-ruang-tamu-kayu-jati/>

## 3. Karpet



<https://www.lazada.co.id/products/bayar-di-tempat-karpet-bulu-rasfur-isi-busa-kuning-ukuran-150x100x35cmkarpet-bulu-karpet-karpet-lantai-bulu-kasur-bulu-karpet-lantai-promo-karpet-bulu-karpet-bulu-polos-kasur-lantai-bulu-kasur-lantai-kasur-bulu-i437386283.html>

## 4. Vas bunga





<https://www.chandrakarya.com/home/828-vas-bunga-yjo-2078.html>

5. Taplak meja



<https://www.ruparupa.com/acestore/arhome-taplak-meja-vinyl-dia-160-cm-wl-229-putih.html>

6. Jam dinding



[https://www.monotaro.id/corp\\_id/p103241623.html](https://www.monotaro.id/corp_id/p103241623.html)

7. Lampu



[https://accounts.tokopedia.com/otp/c/page?id=https%3A%2F%2Fwww.tokopedia.com%2Fafter\\_sq%3Fid%3D%252Ffastorebekasi%252Fbohlam-lampu-emergency-sx-28-watt-bohlam-sentuh-nyala%26fromWidget%3D1%26via%3Dyolo&otp\\_type=134](https://accounts.tokopedia.com/otp/c/page?id=https%3A%2F%2Fwww.tokopedia.com%2Fafter_sq%3Fid%3D%252Ffastorebekasi%252Fbohlam-lampu-emergency-sx-28-watt-bohlam-sentuh-nyala%26fromWidget%3D1%26via%3Dyolo&otp_type=134)

#### 8. Tempat sampah



<https://www.ruparupa.com/acestore/krisbow-temapt-sampah-outdoor-50-l-kuning-abu-abu.html>

#### 9. Televisi



<https://kabar24.bisnis.com/read/20180109/15/724819/kpi-serahkan-evaluasi-kinerja-tahunan-14-stasiun-televisi>

#### • Adab bertamu, dan menerima tamu

Tata Cara Bertamu Dalam bertamu, ada beberapa hal yang harus diperhatikan antara lain:

1. Meminta izin masuk Sebelum masuk ke dalam rumah orang yang dikunjungi,
2. Jangan mengintip ke dalam rumah Mengintip ke dalam rumah

3. Berpakaian yang rapi dan pantas Bertamu
4. Memperkenalkan diri sebelum masuk Jika ditanya siapa oleh tuan rumah, jawablah dengan nama atau julukan yang ia mengenalnya.
5. Masuk dan duduk dengan sopan Setelah tuan rumah mempersilahkan untuk masuk
6. Menerima jamuan tuan rumah dengan senang hati Hendaknya tidak menampakkan sikap tidak senang terhadap jamuan itu.
7. Memilih waktu yang tepat untuk bertamu Sebaiknya kita tidak bertamu pada waktu-waktu makan, istirahat, atau jika waktu sudah larut malam, karena akan mengganggu kenyamanan dan waktu istirahat tuan rumah.
8. Makanlah dengan tangan kanan Ambillah makanan yang terdekat dan jangan memilih.
9. Segeralah pulang setelah selesai urusan
10. Lama Waktu Bertamu Maksimal Tiga Hari Tiga Malam

Adab/ Cara Menerima Tamu:

- a) Berpakaian yang pantas Sebagaimana orang yang bertamu
- b) Menerima tamu dengan sikap yang baik
- c) Menjamu tamu sesuai kemampuan dan tidak perlu mengada-adakan
- d) Antarkan sampai ke pintu halaman jika tamu pulang

untuk lebih jelasnya, bisa menggunakan video youtube di bawah ini

[https://www.youtube.com/watch?v=C2F\\_KYGc4GY](https://www.youtube.com/watch?v=C2F_KYGc4GY)



- **Alat Untuk membersihkan ruang tamu**



1. Sapu
2. Alat pel
3. Kemoceng
4. Lap
5. Ember

- **Cara membersihkan/ merawat ruang tamu**

1. Di sapu
2. Di pel
3. Di lap kaca-kacanya
4. Membuang sampah pada tempatnya

### 3. Ruang Tidur

➤ Fungsi ruang tidur adalah untuk tempat istirahat atau tidur



➤ Benda-benda yang ada di dalam ruang tidur dan fungsinya

1. Bantal
2. Guling
3. Kasur
4. Sarung bantal
5. Sprei
6. Selimut
7. Almari

## 8. Kaca

### ➤ Alat-alat pembersih ruang tidur



1. Sapu
2. Alat pel
3. Kemoceng
4. Lap
5. Ember

### ➤ Cara membersihkan/ merawat ruang tamu

1. Di sapu
2. Di pel
3. Di lap kaca-kacanya
4. Membuang sampah pada tempatnya

### ➤ Tata tertib di ruang tidur

1. Sebelum tidur, cuci kaki, gosok gigi
2. Sebelum tidur, berdo'a dulu
3. Bangun tidur, berdo'a
4. Bereskan selimut, bantal dan guling

## 4. kamar mandi

1. Fungsi Kamar Mandi
  - 1) Membersihkan badan / Mandi
  - 2) Buang Air
  - 3) Cuci muka
  - 4) Gosok gigi
2. Benda – benda yang ada di kamar mandi
  - 1) Sabun mandi



## 2) Pasta Gigi



## 3) Shampo



## 4) Sikat gigi



## 5) Sabun Detergen



## 6) Sabun cuci muka



## 3. Adab di Kamar Mandi

- 1) Membaca doa sebelum masuk kamar mandi
- 2) Dahulukan kaki kiri saat masuk

- 3) Tidak berbicara
  - 4) Tidak menyebut nama Allah dan tidak menjawab salam
  - 5) Dahulukan kaki kanan saat keluar
  - 6) Membaca doa sesudah keluar kamar mandi
4. Alat untuk membersihkan Kamar Mandi
    - 1) Sabun pembersih lantai
    - 2) Sikat wc
    - 3) Sikat lantai
  5. Cara membersihkan/ merawat kamar mandi
    - 1) Membersihkan lantai kamar mandi dengan disikat
    - 2) Membersihkan wc dengan cara disikat
    - 3) Membuang sampah pada tempatnya
    - 4) Membersihkan rak perlengkapan kamar mandi

## 5. Ruang Makan jika tidak ada dapat di blend dengan ruang dapur



Sumber foto: (<https://rumahpedia.info/desain-ruang-makan-sederhana/>)

### • Fungsi Ruang Makan

Sebagai tempat untuk makan bersama dengan keluarga

### • Benda-benda yang ada di ruang makan

1. Kursi
2. Meja
3. Piring
4. Sendok
5. Garpu
6. Gelas
7. Teko
8. Galon air
9. Pisau
10. Kulkas
11. Sayur, buah

### • ayo kita lakukan Gerak lagu cuci tangan 6 langkah

<https://www.youtube.com/watch?v=mX9nrfUT8Gk>





### • adab di ruang makan/ adab makan menurut sumber (<https://kumparan.com/hijab-lifestyle/adab-makan-dan-minum-dalam-islam-1537406289331337727/full>)





1. Mencuci tangan hingga bersih
2. Berkumur atau mencuci mulut terlebih dahulu
3. Membaca basmalah saat akan memulai makan, dan diakhiri dengan membaca hamdalah
4. Membaca doa sebelum makan

Adab saat makan dan minum :

1. Makan dan minum harus dengan posisi duduk
  2. Tidak berbicara saat sedang makan
  3. Menggunakan tangan kanan saat sedang makan
  4. Tenang dan tidak tergesa-gesa saat makan, dan makanan tidak berceceran
  5. Tidak makan sambil berjalan
  6. Makan secukupnya dan tidak berlebihan
  7. Tidak membicarakan hal-hal buruk saat makan
- Macam makanan 4 sehat 5 sempurna

Juga gunakan link youtube <https://www.youtube.com/watch?v=yWxeES-DYRg>

No	Makanan 4 sehat 5 sempurna	Macam-macam
1	Makanan pokok	<p>- Nasi</p>  <p>- Jagung</p>  <p>- Gandum</p>  <p>- Kentang</p> 

		<p>Roti</p> <p>-Roti</p>  <p>- Ketela</p> 
2	Lauk pauk	<p>- Tempe goreng/ tahu goreng</p>  <p>- Telur</p>  <p>- Ayam goreng</p>





- ikan goreng



3	Sayur mayur
---	-------------

Manfaat sayur sayuran secara garis besar adalah sumber serat, vitamin, dan mineral yang cukup baik bagi tubuh dan kesehatan manusia.

- Kangkung



- Kacang panjang



- Sawi



- Wortel



- Kubis



- Brokoli



4 Buah-buahan

Buah merupakan sumber vitamin, sumber air dan gizi, sumber antioksidan, dan meningkatkan

metabolism dalam tubuh manusia. Macam-macam buah antara lain:

- Pisang



- Jambu





- Apel



- Jeruk



		<p>- Semangka</p> 
5	Susu	<p>Susu memiliki banyak nutrisi penting yang dapat menunjang pertumbuhan tulang, gigi, kuku dan rambut yang baik.</p> 

• **Alat Untuk membersihkan ruang makan**



1. Sapu
2. Alat pel
3. Kemoceng
4. Lap

5. Ember

• **Cara membersihkan/ merawat ruang tamu**

1. Di sapu
2. Di pel
3. Di lap kaca-kacanya
4. Membuang sampah pada tempatnya
5. Mencuci peralatan makan setelah dipakai
6. Mengembalikan peralatan makan yang selesai di cuci

• **Benda Berbahaya di ruang makan**

- a. Pisau, jika dipakai untuk bermain bisa berbahaya, pisau di gunakan oleh ibu/ ayah
  - b. Garpu, jika makan dengan garpu, harus berhati-hati
- membuat jembatan pelangi (perambatan warna) video dikirim offline melalui WAG
- Alat dan bahan
1. Tissue
  2. Pewarna makanan
  3. Gelas plastik kosong

Langkah langkah :

1. Siapkan 6 wadah gelas plastic kosong
2. Isi dengan air yang telah di beri pewarna
3. Letakkan gelas berisi air dan gelas kosong secara berdampingan.  
gelas berisi air-gelas kosong-gelas berisi air-gelas kosong-gelas air-gelas kosonh
4. Buat jembatan antara kedua gelas dengan tissue
5. Diamkan dan lihat apa yang terjadi. Air yang ada di gelas akan menyeberang ke gelas yang kosong melalui kain.

note :Berpindahnya air dari gelas satu ke gelas kedua itu karena peristiwa meresapnya zat cair melalui celah sempit disebut kapilaritas

## 6.Ruang Dapur





- Fungsi Dapur

Sebagai tempat memasak

- Benda-benda yang ada di ruang dapur

1. Kursi
2. Meja
3. Piring
4. Sendok
5. Garpu
6. Gelas
7. Teko
8. Galon air
9. Pisau
10. Kulkas
11. Kompor
12. Alat memasak:
  - Panci
  - Wajan
  - Spatula
  - Centong sayur
13. Bumbu dapur
  - Gula
  - Garam
  - Lada
  - Merica
  - Bawang Merah
  - Bawang putih
  - Ketumbar
  - Kemiri
  - Empon-empon (jahe, kunyit, kencur)
  - Pewarna makanan
  - Sayuran
  - Buah

- Alat Untuk membersihkan Ruang dapur



1. Sapu
2. Alat pel
3. Kemoceng
4. Lap
5. Ember

- Cara membersihkan/ merawat ruang tamu

1. Di sapu
2. Di pel



3. Di lap kaca-kacanya
  4. Membuang sampah pada tempatnya
  5. Mencuci peralatan makan setelah dipakai
  6. Mengembalikan peralatan makan yang selesai di cuci
- Cara membersihkan/ merawat ruang Dapur
  - Benda Berbahaya di ruang dapur
    1. Pisau, jika dipakai untuk bermain bisa berbahaya, pisau di gunakan oleh ibu/ ayah
    2. Garpu, jika makan dengan garpu, harus berhati-hati
  - Ayo kita lakukan percobaan telur melayang

Alat :

- (1) Gelas,
- (2) Sendok,
- (3) Tissue.

Bahan :

- (1) Telur,
- (2) Air,
- (3) Garam.

### **Langkah eksperimen**

- 1) Siapkan alat dan bahan yang diperlukan untuk melakukan percobaan.
- 2) Gelas diberi air, jangan sampai penuh agar pada saat memasukkan telur airnya tidak tumpah dan dialasi dengan tissue agar tidak basah lantainya.
- 3) Pertama-tama telur dimasukkan dalam gelas yang berisi air tanpa campuran garam kemudian amati yang terjadi.
- 4) Setelah itu dalam gelas dimasukkan satu sendok garam dan aduk perlahan-lahan sampai merata. Amati keadaan yang terjadi pada telur tersebut.
- 5) Masukkan lagi satu sendok garam dan aduk secara perlahan-lahan sampai merata. Amati keadaan yang terjadi pada telur tersebut.
- 6) Lakukan seterusnya sampai mendapatkan keadaan telur melayang
- 7) Tanyakan kepada anak bagaimana telur tadi dapat melayang

## 7. Halaman

### 1. Fungsi Halaman Rumah :



- 1) Dapat dijadikan sebagai apotik hidup
  - 2) Memperindah / mempercantik rumah
  - 3) Menjadi penambah bahan makanan dan juga tambahan penghasilan, dsb
  - 4) Menjaga lingkungan dan paru-paru lingkungan karena tumbuhan di halaman rumah menghasilkan udara bersih.
  - 5) Sebagai sumber pendapatan dan perbaikan gizi karena pekarangan dapat memberi tambahan pendapatan bagi kita jika di atur dengan baik.
2. Benda-Benda yang ada di Halaman Rumah
- 1) Bunga
  - 2) Pohon
  - 3) Batu
  - 4) Pasir
  - 5) Pagar
  - 6) Rumput
  - 7) Alat kebersihan
  - 8) Alat untuk menanam (Cangkul, Polibag, Sekop)
3. Alat untuk membersihkan halaman rumah
- 1) Sapu Ijuk
  - 2) Gunting Rumput
  - 3) Sekop
4. Cara membersihkan/merawat halaman rumah
- 1) Menyiram tanaman dengan rutin
  - 2) Memotong rumput halaman yang sudah lebat
  - 3) Menghias halaman dengan batu taman dan lampu
  - 4) Menanam aneka jenis tanaman (bunga, toga, pohon buah-buahan, dsb)

## 8. Binatang yang ada di rumah

1. Binatang Pengganggu
  - a) Macam-macam binatang pengganggu
    - Tikus
    - Kecoak
    - Lalat
    - Nyamuk
  - b) Kerusakan yang disebabkan
    - Tikus



Menggigit kabel, Merusak perabot rumah, Mencemari makanan dan minuman, dan Membawa penyakit (<https://www.rentokil.co.id/tips-mudah-mengendalikan-hama/fakta-menarik-tentang-hama/kerusakan-dan-penyakit-berbahaya-dari-tikus/>)

- Kecoak



Sumber Gambar ( <https://www.pikiran-rakyat.com/gaya-hidup/pr-01331387/kecoa-dipakai-untuk-bahan-kosmetik-bisa-jadi-masker-wajah-yang-bikin-awet-muda> )

Perabotan berbau tidak sedap, Menimbulkan penyakit, Mencemari makanan namun terkadang dia sering berada di tempat kotor dan lembab.

- Lalat



Sumber Gambar ( <https://www.riauonline.co.id/kesehatan/read/2019/03/04/5-cara-ini-ampuh-mengusir-lalat-di-rumah-anda> )

Menyebarkan penyakit, dan Mencemari makanan

- Nyamuk



Menimbulkan penyakit malaria, Demam Berdarah, Zika , Chikungunya (<https://www.rentokil.co.id/tips-mudah-mengendalikan-hama/fakta-menarik-tentang-hama/4-penyakit-berbahaya-yang-disebabkan-oleh-nyamuk/>)

## 2. Binatang Peliharaan

- a) Macam-macam binatang peliharaan.

- Kucing



Sumber Gambar ( <https://www.liputan6.com/citizen6/read/3922572/5-penyakit-kucing-yang-wajib-diketahui-oleh-pecinta-kucing> )

➤ Sapi



Sumber Gambar ( <https://mediaindonesia.com/read/detail/325893-sapi-bali-bisa-jadi-pilihan-sehat-untuk-hewan-kurban> )

➤ Kambing



Sumber Gambar ( <https://id.wikipedia.org/wiki/Kambing> )

➤ Ayam



Sumber Gambar ( [https://id.wikipedia.org/wiki/Ayam\\_peliharaan](https://id.wikipedia.org/wiki/Ayam_peliharaan) )

➤ Ikan



Sumber Gambar ( <https://id.wikipedia.org/wiki/Ikan> )

- Burung



Sumber Gambar ( <https://id.wikipedia.org/wiki/Burung> )

- b) Tempat Hidup binatang peliharaan di darat.

- Sapi
- Kambing
- Kucing
- Ayam
- Burung

Binatang Peliharaan yang hidup di air

- Ikan

- c) Makanan Binatang Peliharaan

- Rumput
- Biji-bijian
- Pardok
- Sentrat
- Pelet

## 9. Kendaraan yang ada di rumah

### 1) Sepeda

- a. Pengertian Sepeda :

**Sepeda** atau **kereta angin** adalah kendaraan beroda dua atau tiga yang mempunyai setang, tempat duduk, dan sepasang pengayuh yang digerakkan kaki untuk menjalankannya. (<https://id.wikipedia.org/wiki/Sepeda>)

- b. Bagian-bagian Sepeda





PEDAL

STANDART

c. Jenis-jenis Sepeda :

1) Sepeda Anak (Kids Bike)

Sepeda anak memiliki desain yang beragam, dan dibuat khusus untuk anak.



2) Sepeda Gunung (Mountain Bike)

Sepeda Gunung biasa dipakai di jalan yang terjal di area perbukitan, dan alam bebas. Karena rangka dan rodanya dibentuk khusus.



3) Sepeda Jalan Raya (Road Bike)



Sepeda Jalan Raya atau Sepeda Balap cocok digunakan untuk pesepeda yang membutuhkan kecepatan tinggi di jalan rata.

d. Fungsi dan Manfaat Sepeda

➤ Sepeda berfungsi sebagai :

- 1) Alat Transportasi
- 2) Olahraga
- 3) Perlombaan (balap sepeda) dan Atraksi.

➤ Manfaat Sepeda yaitu

- 1) Meningkatkan Kesehatan
- 2) Meningkatkan system kekebalan tubuh
- 3) Menjaga Kesehatan jantung
- 4) Menjaga Kesehatan otot dan tulang
- 5) Tidak menimbulkan polusi

( <https://www.kajianpustaka.com/2020/08/sepeda.html> )

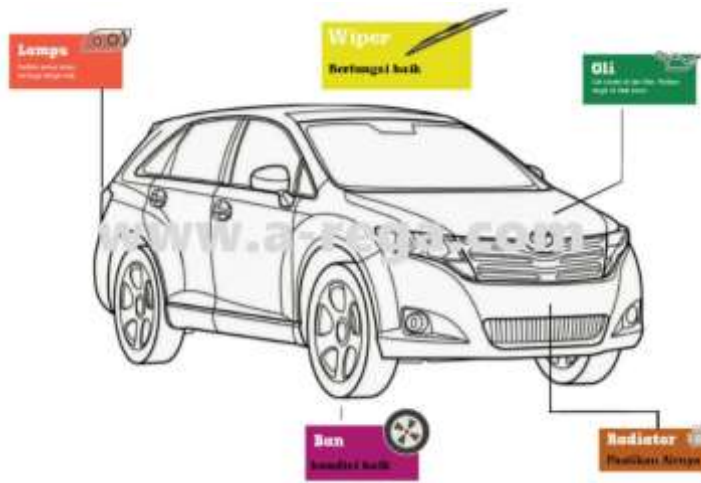
## 2) Mobil

a. Pengertian Mobil :

**Mobil** adalah kendaraan darat yang digerakkan oleh tenaga mesin, beroda empat atau lebih (selalu genap), biasanya menggunakan bahan bakar minyak (bensin atau solar) untuk menghidupkan mesinnya. (<https://id.wikipedia.org/wiki/Mobil>)

b. Bagian- bagian Mobil :





Sumber foto ( <https://www.a-rega.com/cek-komponen-mobil-sebelum-mengemudi-di-saat-hujan> )

c. Jenis dan Fungsi Mobil :

- 1) Mobil Penumpang (Mengangkut Penumpang)
  - Sedan



Sumber foto ( <https://id.priceprice.com/Toyota-Corolla-Corolla-Altis-8179/> )

- 2) Mobil Pengangkut Barang (Mengangkut Barang)
  - Pick up



Sumber Foto ( <http://www.jasapindah.id/jenis-angkutan-barang-yang-cocok-untuk-pindahan/> )

3) Sepeda Motor

- a. Pengertian Sepeda Motor

**Sepeda motor** adalah kendaraan beroda dua yang digerakkan oleh sebuah mesin.  
( [https://id.wikipedia.org/wiki/Sepeda\\_motor](https://id.wikipedia.org/wiki/Sepeda_motor) )

- b. Jenis-Jenis Sepeda Motor

- 1) Motor Sport

Tipe sport adalah tipe sepeda motor yang dikhususkan untuk penggunaan balap dan kecepatan tinggi.



Sumber Foto ( [https://id.wikipedia.org/wiki/Sepeda\\_motor](https://id.wikipedia.org/wiki/Sepeda_motor) )

2) Motor Standart

Tipe sepeda motor ini digunakan dalam keperluan sehari-hari dan dapat dikendarai pada medan berbatu/berkerikil namun tidak off-road secara penuh.



Sumber foto ( [https://id.wikipedia.org/wiki/Sepeda\\_motor](https://id.wikipedia.org/wiki/Sepeda_motor) )

c. Manfaat dan kegunaan sepeda motor dalam kehidupan sehari-hari

Dalam kehidupan, sepeda motor sangat membantu aktivitas sehari-hari. Banyak orang menggunakan sepeda motor untuk bekerja dan keperluan lainnya.

Hampir setiap rumah memiliki sepeda motor, karena sepeda motor memberi peranan tersendiri dalam mempersingkat waktu perjalanan, dan bisa menghindari dari kemacetan. Sepeda motor sudah menjadi kebutuhan pokok bagi masyarakat.

( <https://steemit.com/motor/@edy90/manfaat-dan-kegunaan-sepeda-motor-dalam-kehidupan-sehari-hari-f51a61f342e33#:~:text=Dalam%20kehidupan%2C%20sepeda%20motor%20sangat,dan%20bisa%20menghindari%20dari%20kemacetan.> )

## HANDOUT PEMBELAJARAN TK

Kegiatan pada RPP pertama

Semester / Minggu: 1 / 12

Kelompok/ Usia : B / 5-6 TH

Tema / Sub tema / Sub sub tema : Rumahku / Ruang Makan

Kegiatan Bermain :

- Menyebutkan benda atau bahan makanan ciptaan Tuhan di ruang makan
- Yuk Mengenal Makanan 4 sehat 5 sempurna melalui video, kemudian sebutkan apa saja makanan 4 sehat 5 sempurna?
- ayo kita lakukan Gerak lagu cuci tangan 6 langkah
- Sebelum makan cuci tangan dulu ya....
- Makan sendiri ya sayang....
- Aku bisa menuangkan minum sendiri
- Ayo membuat pola piring-sendok-garpu-piring sendok-garpu
- Bantu ibu memasak nasi yuk...
- Menceritakan proses memasak nasi
- Membuat jembatan pelangi
- Menceritakan proses terjadinya jembatan pelangi

KD : NAM 1.1, FM.2.1, FM 3.3- 4.3, K.3.6-4.6, BHS.3.11-4.11, SE 2.8, SE 2.9, Seni 3.15-4.15

Tujuan Pembelajaran

1. Anak mampu **Mempercayai adanya Tuhan** melalui benda-benda ciptaanNya yang ada di ruang makan
2. Anak mampu **Memiliki perilaku hidup sehat** melalui Gerak lagu Cuci tangan 6 langkah
3. Anak mampu **Mengkoordinasi mata, tangan dan keseimbangan** melalui Aku bisa menuangkan minum sendiri
4. Anak mampu **Mengurutkan pola** benda dengan piring -sendok-garpu-gelas
5. Anak mampu **Mengenal bahasa ekspresif atau mengungkapkan** melalui kegiatan bercerita tentang cara ibu memasak nasi, "Yuk Mengenal Makanan 4 sehat 5 sempurna melalui video, kemudian sebutkan apa saja makanan 4 sehat 5 sempurna?" dan Menceritakan proses terjadinya jembatan pelangi
6. Anak mampu **Berprilaku mandiri** melalui kegiatan Makan sendiri ya sayang....
7. Anak mampu **Membuat berbagai karya dan aktivitas seni** dengan membuat jembatan pelangi (perambatan warna)

BAHAN AJAR  
MATERI RUANG MAKAN



Sumber foto: (<https://rumahpedia.info/desain-ruang-makan-sederhana/>)

• **Fungsi Ruang Makan**

Sebagai tempat untuk makan bersama dengan keluarga

• **Benda-benda yang ada di ruang makan**

1. Kursi
2. Meja
3. Piring
4. Sendok
5. Garpu
6. Gelas
7. Teko
8. Galon air
9. Pisau
10. Kulkas
11. Sayur, buah

• **ayo kita lakukan Gerak lagu cuci tangan 6 langkah**

<https://www.youtube.com/watch?v=mX9nrfUT8Gk>

• **adab di ruang makan/ adab makan menurut sumber (<https://kumparan.com/hijab-lifestyle/adab-makan-dan-minum-dalam-islam-1537406289331337727/full>)**

1. Mencuci tangan hingga bersih
2. Berkumur atau mencuci mulut terlebih dahulu
3. Membaca basmalah saat akan memulai makan, dan diakhiri dengan membaca hamdalah
4. Membaca doa sebelum makan

Adab saat makan dan minum :

1. Makan dan minum harus dengan posisi duduk
2. Tidak berbicara saat sedang makan
3. Menggunakan tangan kanan saat sedang makan
4. Tenang dan tidak tergesa-gesa saat makan, dan makanan tidak berceceran

5. Tidak makan sambil berjalan
6. Makan secukupnya dan tidak berlebihan
7. Tidak membicarakan hal-hal buruk saat makan

- **Alat Untuk membersihkan ruang makan**



1. Sapu
2. Alat pel
3. Kemoceng
4. Lap
5. Ember

- **Cara membersihkan/ merawat ruang tamu**





1. Di sapu
2. Di pel
3. Di lap kaca-kacanya
4. Membuang sampah pada tempatnya
5. Mencuci peralatan makan setelah dipakai
6. Mengembalikan peralatan makan yang selesai di cuci

- **Benda Berbahaya di ruang makan**






- a. Pisau, jika dipakai untuk bermain bisa berbahaya, pisau di gunakan oleh ibu/ ayah
- b. Garpu, jika makan dengan garpu, harus berhati-hati




- **Macam makanan 4 sehat 5 sempurna**

Juga gunakan link youtube <https://www.youtube.com/watch?v=yWxeES-DYRg>

No	Makanan 4 sehat 5 sempurna	Macam-macam
1	Makanan pokok	<p data-bbox="781 294 862 326">- Nasi</p>  <p data-bbox="781 762 889 794">- Jagung</p>  <p data-bbox="781 1260 911 1293">- Gandum</p>  <p data-bbox="781 1617 911 1649">- Kentang</p>  <p data-bbox="781 2053 846 2085">-Roti</p>



		 <p>- Ketela</p> 
2	Lauk pauk	<p>- Tempe goreng/ tahu goreng</p>  <p>- Telur</p>  <p>- Ayam goreng</p>  <p>- ikan goreng</p>

		
3	Sayur mayur	<p>Manfaat sayur sayuran secara garis besar adalah sumber serat, vitamin, dan mineral yang cukup baik bagi tubuh dan kesehatan manusia.</p> <ul style="list-style-type: none"><li>- Kangkung</li></ul>  <ul style="list-style-type: none"><li>- Kacang panjang</li></ul>  <ul style="list-style-type: none"><li>- Sawi</li></ul>



- Wortel







- Kubis



- Brokoli



		 <p>- Wortel</p>  <p>- Kubis</p>  <p>- Brokoli</p> 
4	Buah-buahan	Buah merupakan sumber vitamin, sumber air dan gizi, sumber antioksidan, dan meningkatkan

metabolism dalam tubuh manusia. Macam-macam buah antara lain:

- Pisang





- Jambu



- Apel



- Jeruk

		 <p data-bbox="776 667 938 705">- Semangka</p> 
5	Susu	<p data-bbox="776 1203 1430 1348">Susu memiliki banyak nutrisi penting yang dapat menunjang pertumbuhan tulang, gigi, kuku dan rambut yang baik.</p> 

- membuat jembatan pelangi (perambatan warna) video dikirim offline melalui WAG
- Alat dan bahan
4. Tisu
  5. Pewarna makanan

## 6. Gelas plastik kosong

Langkah langkah :

1. Siapkan 6 wadah gelas plastic kosong
2. Isi dengan air yang telah di beri pewarna
3. Letakkan gelas berisi air dan gelas kosong secara berdampingan.  
gelas berisi air-gelas kosong-gelas berisi air-gelas kosong-gelas air-gelas kosonh
4. Buat jembatan antara kedua gelas dengan tissue
5. Diamkan dan lihat apa yang terjadi. Air yang ada di gelas akan menyeberang ke gelas yang kosong melalui kain.

note :Berpindahnya air dari gelas satu ke gelas kedua itu karena peristiwa meresapnya zat cair melalui celah sempit disebut kapilaritas



## HANDOUT PEMBELAJARAN TK

Kegiatan pada RPP kedua

Semester / Minggu: 1 / 13

Kelompok/ Usia : B / 5-6 TH

Tema / Sub tema / Sub sub tema : Rumahku / Ruang Dapur

Kegiatan Bermain :

1. Mengucap subhanalloh, Alhamdulillah, Allohuakbar : Alloh yang telah menciptakan aneka bumbu dapur dengan berbagai bentuk dan rasa.
2. Ayo kita cium baunya, rasakan, lalu bermain tebak aroma empon-empon dengan ibu
3. Mengelompokkan bawang putih, bawang merah,, kemiri
4. Mengembalikan Bawang merah, bawang putih, kemiri ke tempatnya
5. Menumbuk empon-empon (jahe)
6. Minum minuman yang sehat dari empon-empon
7. Peralatan dapur apa saja yang berbahaya
8. Peralatan dapur mana yang menghasilkan bunyi?
9. Bermain music dengan alat dapur
10. Dimana letak bunyi alat dapur yang di pukul ibu?
11. Ayo kita lakukan percobaan telur melayang

KD : NAM 1.1, FM 2.1, FM 3.3-3.4, K 3.6-4.6, K 3.5-4.5, BHS 3.11-4.11, SE 2.6, Seni 3.15-4.15

Tujuan Pembelajaran

1. Anak mampu **Mempercayai adanya Tuhan** melalui bunyi kalimah subhanalloh, Alhamdulillah, Allohuakbar : Alloh yang telah menciptakan aneka bumbu dapur dengan berbagai bentuk dan rasa.
2. Anak mampu **Memiliki perilaku yang mencerminkan hidup sehat** melalui kegiatan minum minuman yang sehat dari empon-empon
3. Anak mampu **Menggunakan anggota tubuh untuk pengembangan motorik kasar** melalui kegiatan Menumbuk empon-empon (jahe) dan dimana letak bunyi alat dapur yang di pukul ibu?Ayo lari....
4. Anak mampu **Mengelompokkan benda benda di sekitar dapur** melalui kegiatan mengelompokkan bawang putih, bawang merah, kemiri/ Benda berbahaya di sekitar dapur
5. Anak mampu **Dapat memecahkan masalah sehari-hari** melalui kegiatan percobaan telur melayang
6. Anak mampu **Menunjukkan kemampuan berbahasa ekspresif** melalui kegiatan Ayo kita cium baunya, rasakan, lalu bermain tebak aroma empon-empon dengan ibu

7. Anak mampu **Mengembalikan peralatan main setelah digunakan untuk melatih kedisiplinan** melalui kegiatan mengembalikan bawang merah, bawang putih, kemiri ke tempatnya
8. Anak mampu **Membuat berbagai karya dan aktivitas seni** melalui kegiatan Peralatan dapur mana yang menghasilkan bunyi dan bermain music dengan alat dapur

## BAHAN AJAR MATERI RUANG DAPUR



- Fungsi Dapur  
Sebagai tempat memasak
- Benda-benda yang ada di ruang dapur
  1. Kursi
  2. Meja
  3. Piring
  4. Sendok
  5. Garpu
  6. Gelas
  7. Teko
  8. Galon air
  9. Pisau
  10. Kulkas
  11. Kompor
  12. Alat memasak:
    - Panci
    - Wajan
    - Spatula
    - Centong sayur
  13. Bumbu dapur
    - Gula
    - Garam
    - Lada
    - Merica
    - Bawang Merah
    - Bawang putih

- Ketumbar
- Kemiri
- Empon-empon (jahe, kunyit, kencur)
- Pewarna makanan
- Sayuran
- Buah

• Alat Untuk membersihkan Ruang dapur



1. Sapu
2. Alat pel
3. Kemoceng
4. Lap
5. Ember

• Cara membersihkan/ merawat ruang Dapur

1. Di sapu
2. Di pel
3. Di lap kaca-kacanya
4. Membuang sampah pada tempatnya
5. Mencuci peralatan makan setelah dipakai
6. Mengembalikan peralatan makan yang selesai di cuci

• Benda Berbahaya di ruang dapur

1. Pisau, jika dipakai untuk bermain bisa berbahaya, pisau di gunakan oleh ibu/ ayah
2. Garpu, jika makan dengan garpu, harus berhati-hati

• Ayo kita lakukan percobaan telur melayang

Alat :

- (1) Gelas,
- (2) Sendok,
- (3) Tissue.

Bahan :

- (1) Telur,
- (2) Air,
- (3) Garam.

### **Langkah eksperimen**

- 1) Siapkan alat dan bahan yang diperlukan untuk melakukan percobaan.
- 2) Gelas diberi air, jangan sampai penuh agar pada saat memasukkan telur airnya tidak tumpah dan dialasi dengan tissue agar tidak basah lantainya.
- 3) Pertama-tama telur dimasukkan dalam gelas yang berisi air tanpa campuran garam kemudian amati yang terjadi.
- 4) Setelah itu dalam gelas dimasukkan satu sendok garam dan aduk perlahan-lahan sampai merata. Amati keadaan yang terjadi pada telur tersebut.
- 5) Masukkan lagi satu sendok garam dan aduk secara perlahan-lahan sampai merata. Amati keadaan yang terjadi pada telur tersebut.
- 6) Lakukan seterusnya sampai mendapatkan keadaan telur melayang
- 7) Tanyakan kepada anak bagaimana telur tadi dapat melayang

## HANDOUT PEMBELAJARAN TK

Kegiatan pada RPP ketiga

Semester / Minggu: 1 / 14

Kelompok/ Usia : B / 5-6 TH

Tema / Sub tema / Sub sub tema : Rumahku / Halaman

Kegiatan Bermain :

1. Yuk kita Rawat tanaman di sekitar rumah
2. Ayo kita ikuti gerakan pohon tertiuip angin, tangan keatas, lalu badan di lekukkan ke kanan, ke kiri, lalu ke depan ke belakang, yang terakhir putar putar
3. Mencari, dan menghitung banyak kerikil yang didapat
4. Ayo menulis angka yang sesuai dengan jumlah kerikil pada tanah di halaman rumah
5. Ayo kita amati tanaman yang ada di halaman rumah, bagaimana bagian-bagian tubuhnya ya....
6. Ayo kita bekerjasama dengan ibu membersihkan halaman
7. Ayo kita buat mahkota dari daun yang ada di rumah

KD : NAM 1.2, FM 3.3-3.4, K 3.6-4.6, BHS.3.12,4.12, SE 2.10, Seni 3.15-4.15

Tujuan Pembelajaran

1. Anak mampu **Menghargai diri sendiri, orang lain dan lingkungan sekitar sebagai rasa syukur kepada Tuhan** melalui kegiatan Yuk kita Rawat tanaman di sekitar rumah
2. Anak mampu **Menggunakan anggota tubuh untuk pengembangan motoric dengan seimbang** sehat melalui Ayo kita ikuti gerakan pohon tertiuip angin, tangan keatas, lalu badan di lekukkan ke kanan, ke kiri, lalu ke depan ke belakang, yang terakhir putar putar
3. Anak mampu **Menghitung benda melalui** kegiatan Mencari, dan menghitung banyak kerikil yang didapat
4. Anak mampu **Mengetahui bagian-bagian tanaman** melalui kegiatan Ayo kita amati tanaman yang ada di halaman rumah, bagaimana bagian-bagian tubuhnya ya....
5. Anak mampu **Menulis angka yang sesuai dengan jumlah kerikil** melalui kegiatan Ayo menulis angka yang sesuai dengan jumlah kerikil pada tanah di halaman rumah
6. Anak mampu **Memiliki perilaku yang mencerminkan sikap kerjasama** melalui kegiatan Ayo kita bekerjasama dengan ibu membersihkan halaman
7. Anak mampu **Membuat berbagai karya dan aktivitas seni** dengan kegiatan Ayo kita buat mahkota dari daun

BAHAN AJAR  
MATERI HALAMAN

1. Fungsi Halaman Rumah :



- 6) Dapat dijadikan sebagai apotik hidup
  - 7) Memperindah / mempercantik rumah
  - 8) Menjadi penambah bahan makanan dan juga tambahan penghasilan, dsb
  - 9) Menjaga lingkungan dan paru-paru lingkungan karena tumbuhan di halaman rumah menghasilkan udara bersih.
  - 10) Sebagai sumber pendapatan dan perbaikan gizi karena pekarangan dapat memberi tambahan pendapatan bagi kita jika di atur dengan baik.
2. Benda-Benda yang ada di Halaman Rumah
- 9) Bunga
  - 10) Pohon
  - 11) Batu
  - 12) Pasir
  - 13) Pagar
  - 14) Rumput
  - 15) Alat kebersihan
  - 16) Alat untuk menanam (Cangkul, Polibag, Sekop)
3. Alat untuk membersihkan halaman rumah
- 4) Sapu Ijuk
  - 5) Gunting Rumput
  - 6) Sekop
4. Cara membersihkan/merawat halaman rumah
- 5) Menyiram tanaman dengan rutin
  - 6) Memotong rumput halaman yang sudah lebat
  - 7) Menghias halaman dengan batu taman dan lampu
  - 8) Menanam aneka jenis tanaman (bunga, toga, pohon buah-buahan, dsb)