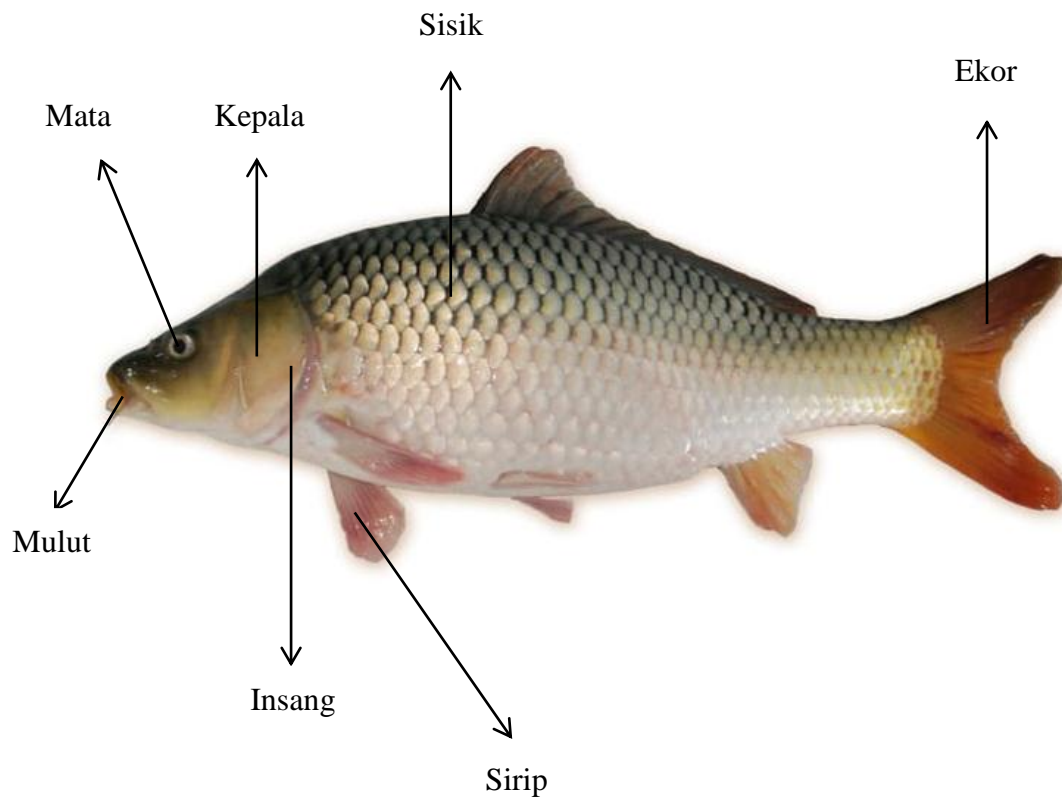


RANCANGAN MEDIA PEMBELAJARAN DARING

A. Nama Media	:	<ul style="list-style-type: none"> - Video pembelajaran ikan - Ikan real - Gambar ikan
B. Sasaran	:	Anak usia 5-6 tahun (kelompok B)
C. Manfaat/Kegunaan	:	<ul style="list-style-type: none"> - Mengetahui cara berkembang biak ikan (STEAM) - Mengetahui cara hidup ikan (HOTS) - Mengetahui bagian-bagian ikan (HOTS) - Memahami info ikan melalui digital (literasi digital) - Melatih kemandirian (PPK) - Melatih rasa ingin tahu (HOTS) - Melatih rasa kasih sayang terhadap makhluk hidup ikan dan lingkungan sekitar (PPK)
D. Spesifikasi Alat dan Bahan	:	<ul style="list-style-type: none"> - Kamera HP - Ikan yang disediakan - Gambar ikan - Video ikan <p>Durasi 2 menit 30 detik</p>
E. Cara Membuat	:	<ul style="list-style-type: none"> - Guru membuat video secara mandiri (by design) - Guru membuat video dengan bantuan orang lain - Guru membuat video content youtube yang sudah ada (utilization)
F. Cara Menggunakan	:	<ul style="list-style-type: none"> - Guru memberikan video kepada orangtua/wali melalui aplikasi berbasis android - Guru menyimpan video pembelajaran secara mandiri di aplikasi whatsapp yang dapat di akses oleh orangtua/wali - Anak memperhatikan content video pembelajaran
G. Sumber Media Daring	:	<p>Mengamati dari content youtube atau aplikasi lainnya yang sudah jadi (utilization)</p> <p>https://www.youtube.com/watch?v=70w-mdH5c7M</p>
H. Lampiran Media Daring	:	<p>Alamat surel, bahan tayang mandiri</p> <p>https://www.youtube.com/watch?v=70w-mdH5c7M</p>
I. Desain/Gambar	:	Potongan-potongan scene video gambar ikan




File Edit View History Bookmarks Tools Help

habitat ikan mas - YouTube x inilah cara ikan mas makan um... x +

https://www.youtube.com/watch?v=70w-mdH5c7M bagian bagian ikan

YouTube ID Search SIGN IN



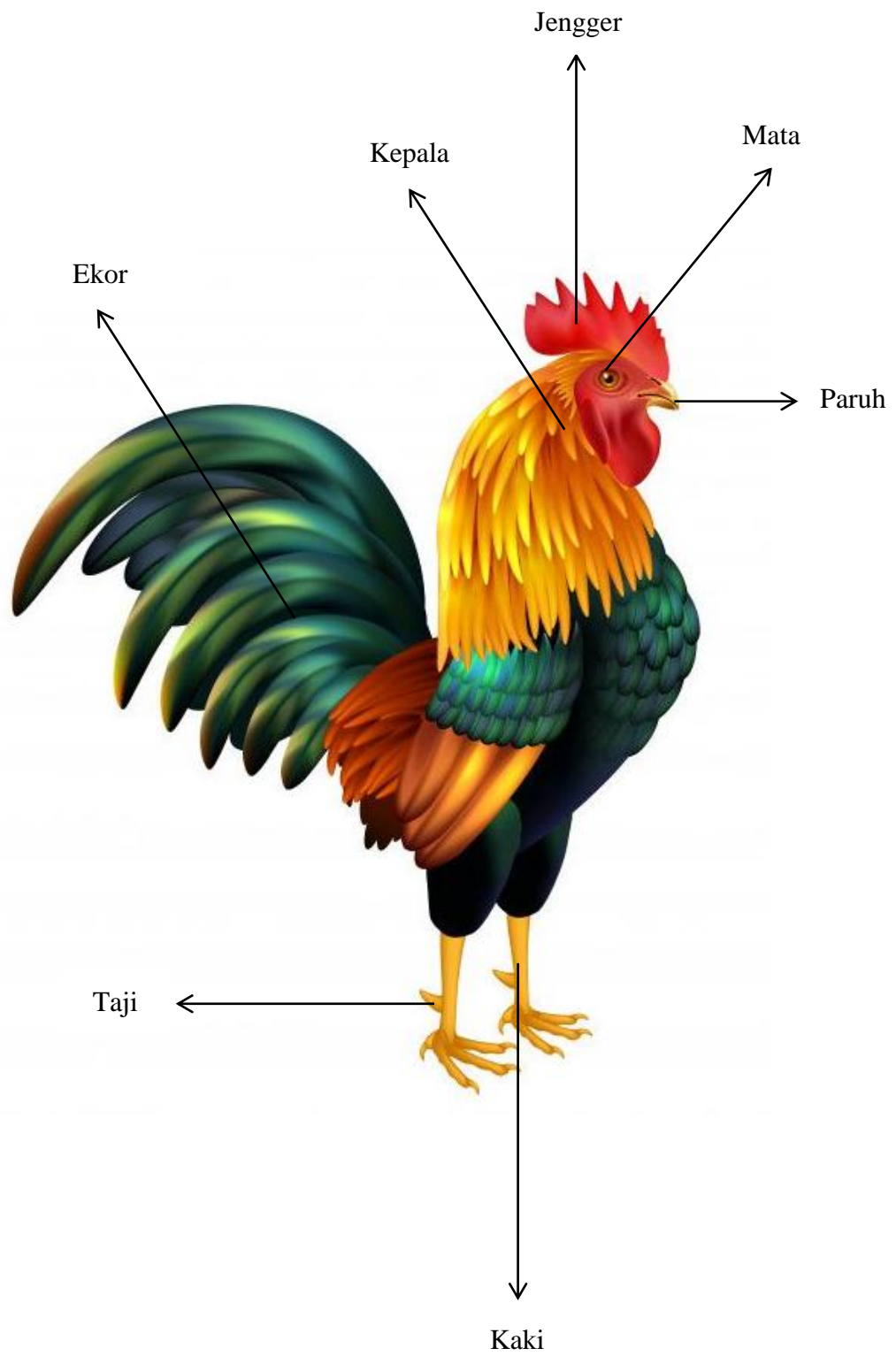
0:53 / 2:30

inilah cara ikan mas makan umpan didalam air (HD) Up next AUTOPLAY



RANCANGAN MEDIA PEMBELAJARAN DARING

A. Nama Media	:	<ul style="list-style-type: none"> - Video pembelajaran ayam - Gambar ayam
B. Sasaran	:	Anak usia 5-6 tahun (kelompok B)
C. Manfaat/Kegunaan	:	<ul style="list-style-type: none"> - Mengetahui cara berkembang biakan ayam (STEAM) - Mengetahui cara hidup ayam (HOTS) - Mengetahui bagian-bagian ayam (HOTS) - Memahami info ayam melalui digital (literasi digital) - Melatih kemandirian (PPK) - Melatih rasa ingin tahu (HOTS) - Melatih rasa kasih sayang terhadap makhluk hidup ayam dan lingkungan sekitar (PPK)
D. Spesifikasi Alat dan Bahan	:	<ul style="list-style-type: none"> - Kamera HP - Komunitas lingkungan ayam - Gambar ayam - Video ayam - Durasi 2 menit 48 detik
E. Cara Membuat	:	<ul style="list-style-type: none"> - Guru membuat video secara mandiri (by design) - Guru membuat video dengan bantuan orang lain - Guru membuat video content youtube yang sudah ada (by utilization)
F. Cara Menggunakan	:	<ul style="list-style-type: none"> - Guru memberikan video kepada orangtua/wali melalui aplikasi berbasis android - Guru menyimpan video pembelajaran secara mandiri di aplikasi whatsapp yang dapat di akses oleh orangtua/wali - Anak memperhatikan content video pembelajaran
G. Sumber Media Daring	:	<p>Mengamati dari content youtube atau aplikasi lainnya yang sudah jadi (utilization)</p> <p>https://www.youtube.com/watch?v=JWJ_kjArxQo</p>
H. Lampiran Media Daring	:	<ul style="list-style-type: none"> - Alamat surel - Bahan tayang mandiri <p>https://www.youtube.com/watch?v=JWJ_kjArxQo</p>
I. Desain/Gambar	:	<ul style="list-style-type: none"> - Potongan-potongan scene video gambar ayam - Gambar ayam



Jengger

Kepala

Mata

Ekor

Paruh

Taji


Kaki

File Edit View History Bookmarks Tools Help

ikan mas di kolam - YouTube x habitat ayam - YouTube x TERNYATA BEGINI!!! KEHIDUP... x pertumbuhan ayam dari telur ... x +

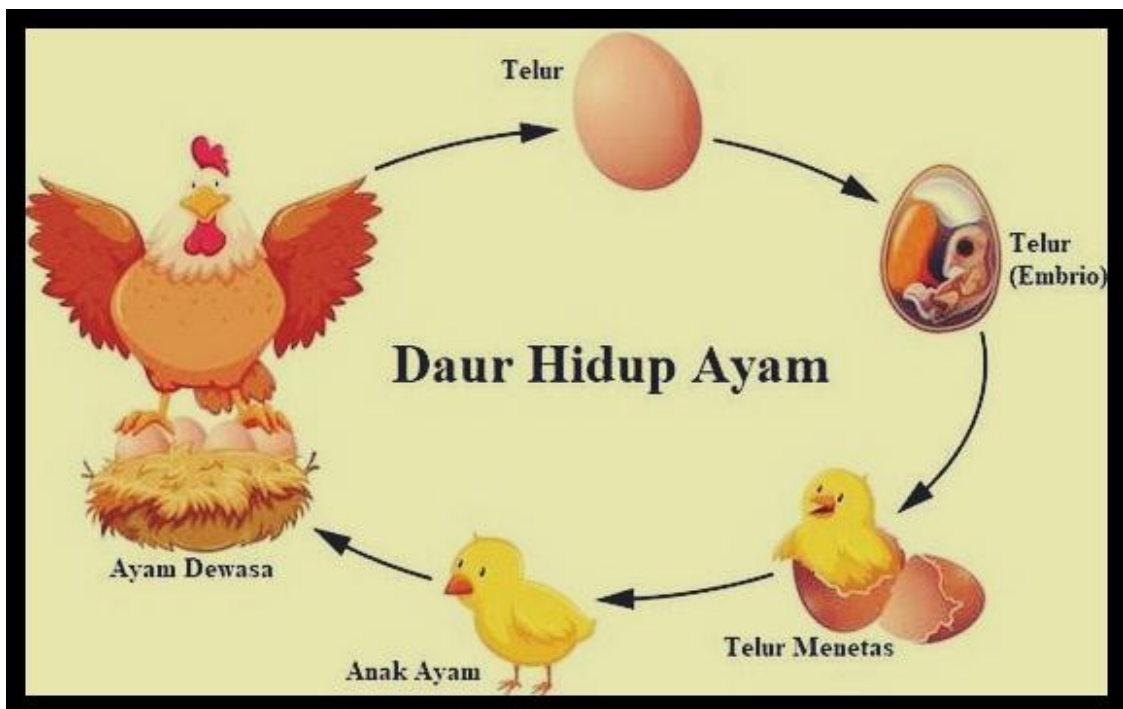
https://www.youtube.com/watch?v=JWJ_kjArxQo bagian bagian ikan

YouTube ID Search SIGN IN



TERNYATA BEGINI!!! KEHIDUPAN AYAM HUTAN DI ALAM LIAR

923,859 views LIKE DISLIKE SHARE SAVE ... Chat Replay is disabled for this Premiere.



RANCANGAN MEDIA PEMBELAJARAN DARING

A. Nama Media	:	<ul style="list-style-type: none"> - Video pembelajaran kupu-kupu - Gambar metamorphosis kupu-kupu
B. Sasaran	:	Anak usia 5-6 tahun (kelompok B)
C. Manfaat/Kegunaan	:	<ul style="list-style-type: none"> - Mengetahui cara berkembang biak kupu-kupu (STEAM) - Mengetahui proses metamorphosis kupu-kupu (STEAM) - Mengetahui cara hidup kupu-kupu (HOTS) - Mengetahui bagian-bagian kupu-kupu (HOTS) - Melatih kemandirian (PPK) - Melatih rasa ingin tahu (HOTS) - Melatih rasa kasih sayang terhadap makhluk hidup ikan dan lingkungan sekitar (PPK)
D. Spesifikasi Alat dan Bahan	:	<ul style="list-style-type: none"> - Kamera HP - Komunitas lingkungan kupu-kupu - Gambar kupu kupu - Video kupu kupu - Durasi 2 menit 52 detik
E. Cara Membuat	:	<ul style="list-style-type: none"> - Guru membuat video secara mandiri (by design) - Guru membuat video dengan bantuan orang lain - Guru membuat video content youtube yang sudah ada (utilization)
F. Cara Menggunakan	:	<ul style="list-style-type: none"> - Guru memberikan video kepada orangtua/wali melalui aplikasi berbasis android - Guru menyimpan video pembelajaran secara mandiri di aplikasi whatsapp yang dapat di akses oleh orangtua/wali - Anak memperhatikan content video pembelajaran
G. Sumber Media Daring	:	<p>Mengamati dari content youtube atau aplikasi lainnya yang sudah jadi (utilization)</p> <p>https://www.youtube.com/watch?v=KZJWS9A5UUQ</p>
H. Lampiran Media Daring	:	<ul style="list-style-type: none"> - Alamat surel - Bahan tayang mandiri <p>https://www.youtube.com/watch?v=KZJWS9A5UUQ</p>
I. Desain/Gambar	:	<ul style="list-style-type: none"> - Potongan-potongan scene video - Gambar kupu-kupu




File Edit View History Bookmarks Tools Help

metamorfosis kupu kupu anim... x Animasi metamorfosis sempur... x aym jago - Google Search x +

https://www.youtube.com/watch?v=KZJWS9ASUUQ bagian bagian ikan

YouTube ID Search SIGN IN

COCOMOD PROD.



1:05 / 2:52

Animasi metamorfosis sempurna kupu-kupu 3D Up next AUTOPLAY

Detailed description: This is a screenshot of a YouTube video player. The browser tabs at the top show 'metamorfosis kupu kupu anim...', 'Animasi metamorfosis sempur...', and 'aym jago - Google Search'. The address bar contains 'https://www.youtube.com/watch?v=KZJWS9ASUUQ' and a search bar has 'bagian bagian ikan'. The YouTube interface includes a search bar, a 'SIGN IN' button, and a video player. The video content shows a 3D animated scene of a forest floor with a tree trunk, a log, and a green caterpillar. The video title is 'Animasi metamorfosis sempurna kupu-kupu 3D' and the channel is 'COCOMOD PROD.'. The video progress is at 1:05 / 2:52. Below the video player, there are controls for 'Up next' and 'AUTOPLAY'.

