

PERANGKAT PEMBELAJARAN
BAHAN AJAR DIGITAL
MICROSOFT OFFICE 365
KELAS III TEMA 4 SUBTEMA 1 PEMBELAJARAN 1



Oleh:

CHANIFAH

PENDIDIKAN PROFESI GURU DALAM JABATAN ANGKATAN 1

PEDIDIKAN GURU SEKOLAH DASAR

UNIVERSITAS SANATA DHARMA YOGYAKARTA

2020

HAND OUT

SWAY OFFICE 365



PETUNJUK PENGGUNAAN SWAY OFFICE 365

Anak-anak, sudah siapkah
kalian hari ini menggunakan
Sway Office? Yuk ikuti
petunjuk berikut!



1. Berdoalah sebelum memulai kegiatan belajar!

2. Bukalah WhatsApp Grup Kelas 5

3. Klik link Sway Office yang telah dikirimkan gurumu
berikut:

<https://sway.office.com/hTCGg4kko1RYtoS9?ref=Link>

4. Ikutilah setiap CARD pada Sway Office tersebut

Kompetensi Dasar, Indikator, Tujuan Pembelajaran dan Materi Pokok

Kompetensi Dasar

Bahasa Indonesia

3.10 Mencermati ungkapan atau kalimat saran, masukan, dan penyelesaian masalah (sederhana) dalam teks tulis.

4.10 Memeragakan ungkapan atau kalimat saran, masukan, dan penyelesaian masalah (sederhana) sebagai bentuk ungkapan diri menggunakan kosa kata baku dan kalimat efektif yang dibuat sendiri

Matematika

3.3 Menyatakan suatu bilangan sebagai jumlah, selisih, hasil kali, atau hasil bagi dua bilangan cacah

4.3 Menilai apakah suatu bilangan dapat dinyatakan sebagai jumlah, selisih, hasil kali, atau hasil bagi dua bilangan cacah

SBdP

3.2 Mengetahui bentuk dan variasi pola irama dalam lagu

4.2 Menampilkan bentuk dan variasi irama melalui lagu

Indikator

Bahasa Indonesia

3.10.1 Menunjukkan ungkapan atau kalimat saran, masukan, dan penyelesaian masalah (sederhana)

4.10.1 Menuliskan saran tentang kewajiban yang seharusnya dilakukan

Matematika

3.3.1 Menentukan dua bilangan yang jumlahnya sudah diketahui

4.3.1 Membuat permasalahan berkaitan dengan penjumlahan dua bilangan cacah dengan hasil yang ditentukan sendiri

SBdP

3.2.1 Mengidentifikasi bentuk pola irama sederhana dalam lagu

4.2.1 Memeragakan pola irama sederhana dalam lagu dengan tepukan

Tujuan Pembelajaran

Dengan membaca teks pada Sway Office 365, siswa dapat menunjukkan ungkapan atau kalimat saran, masukan, dan penyelesaian masalah (sederhana) dengan tepat.

Dengan mengamati teks tulis tentang hak pada Sway Office 365, siswa dapat menuliskan saran tentang kewajiban yang seharusnya dilakukan dengan tepat.

Dengan kartu *make a match* tentang penjumlahan dua bilangan yang sudah diketahui hasilnya pada Sway Office 365, siswa dapat menentukan dengan cara memasang dua bilangan yang jumlahnya sudah diketahui dengan benar.

Dengan mengamati cerita, siswa dapat menentukan dua bilangan yang jumlahnya sudah diketahui dengan benar.

Dengan mendiskusikan contoh cerita yang ada, siswa dapat membuat permasalahan berkaitan dengan penjumlahan dua bilangan cacah dengan hasil yang ditentukan sendiri dengan tepat

Dengan mengamati guru bernyanyi dan video lagu "Jika Ibuku Tua Nanti", siswa dapat menyanyikan dan mengidentifikasi bentuk pola irama sederhana dalam lagu dengan tepat dan percaya diri.

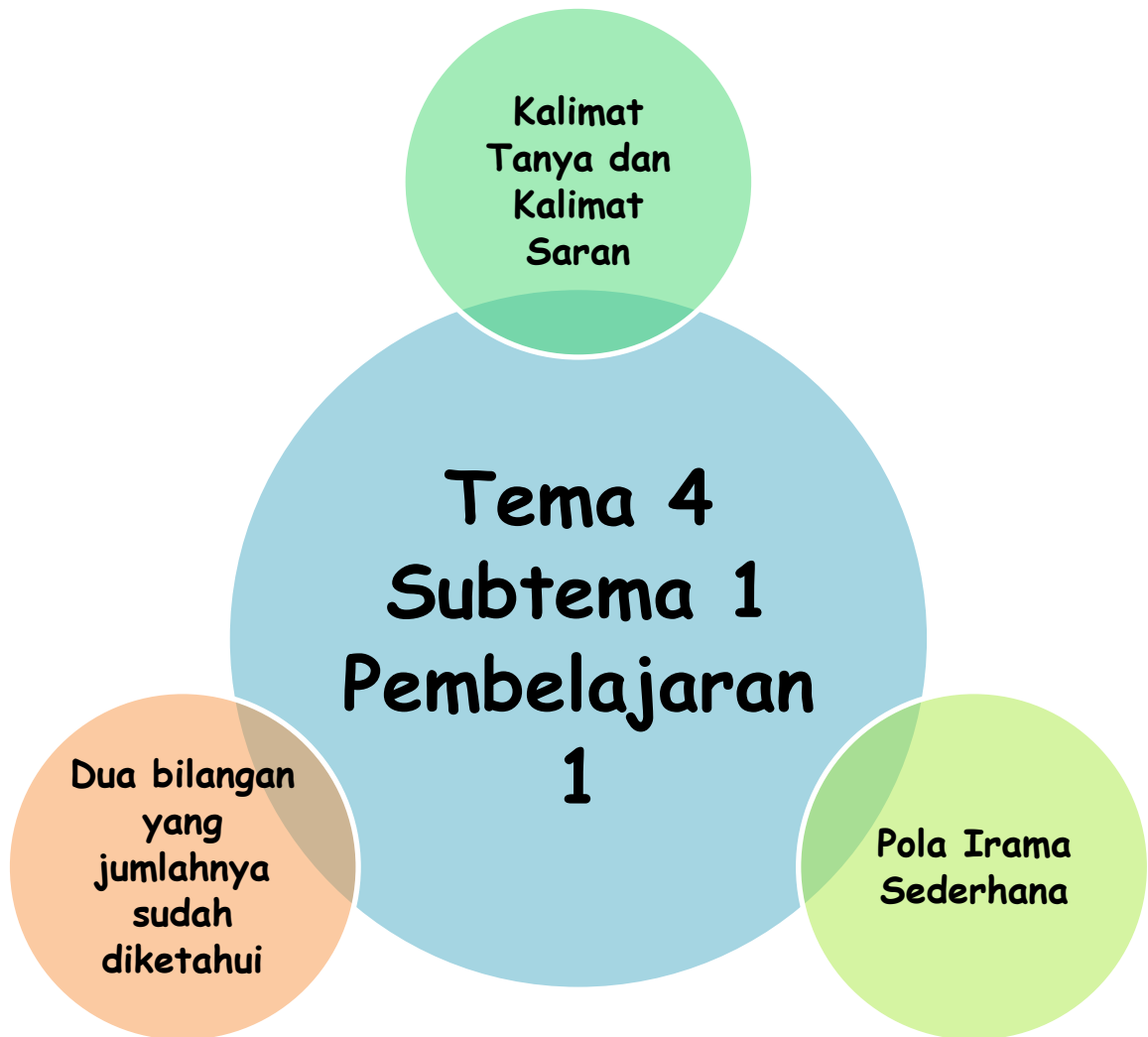
Materi Pokok

Muatan Pelajaran: Bahasa Indonesia
Membuat pertanyaan tentang gambar, Kalimat saran

Muatan Pelajaran: Matematika
Dua bilangan yang jumlahnya sudah diketahui

Muatan Pelajaran: SBdP
Pola irama sederhana

PETA KONSEP



CARD 1



Ayo teman-teman kita amati gambar ini! Buatlah kalimat tanya berdasarkan gambar di tersebut! Gunakan kata tanya Apa, Siapa, Di mana, Mengapa dan Bagaimana!



- Apa.....?
- Siapa.....?
- Di mana.....?
- Mengapa.....?
- Bagaimana.....?

Ayo Membaca



Yuk kita
membaca dengan
suara senyap

Kasih Sayang di Rumah

Manusia tidak bisa hidup sendiri. Sebagai manusia kita wajib saling mengasihi dan menyayangi. Menyayangi keluarga merupakan salah satu kewajiban kita.


CARD 2

Di dalam setiap kewajiban selalu ada hak yang kita dapatkan. Kewajiban dan hak hendaknya dilaksanakan secara seimbang. Akan tetapi, masih ada orang yang tidak melaksanakan kewajibannya. Setiap orang harus melaksanakan kewajiban.

Sebagai seorang anak, kamu harus menyayangi orang tuamu. Kamu juga harus berterima kasih kepada kedua orang tuamu. Kamu harus mendoakan mereka setiap hari.

Menyayangi orang tua, berterima kasih kepadanya, dan mendoakannya merupakan kewajiban

setiap anak. Kamu harus bersyukur karena orang tuamu menyayangimu. Mereka juga selalu menjaga dan mendoakanmu. Jadi, setiap orang harus menjalankan kewajibannya. Laksanakanlah kewajibanmu, maka kamu akan menerima hakmu!



CARD 3

Ayo Menulis



Bacalah hak-hak yang didapat Siti pada tabel di bawah ini!

Tuliskan saran yang seharusnya Siti lakukan!

Hak Siti	Saran yang Menunjukkan Kewajiban
Mendapat kasih sayang dari ayah ibu.	Sayangilah ayah ibumu.
Mendapat perawatan ayah ibu.
Mendapat waktu bermain bersama ayah ibu.
Dapat bercerita kepada ayah ibu.
Mendapat perhatian ayah ibu saat belajar.
Mendapat bantuan ayah ibu saat kesulitan.

CARD 4

Menentukan Bilangan yang Sudah Diketahui Jumlahnya



Tahukah kamu, Siti mengamati kalender di rumahnya. Siti menghitung dalam satu tahun ada 365 hari. Siti menggunakan banyak waktunya belajar di sekolah. Ketika libur Siti belajar bersama kedua orang tuanya di rumah. Berapa hari Siti belajar di sekolah? Berapa hari Siti belajar bersama orang tuanya?

Amati contoh kemungkinan berikut ini!
Tuliskan lima kemungkinan lain di bawah contoh!

Jumlah hari belajar

365

Hari belajar di sekolah

250

+

Hari belajar di rumah

115

+

...

+

...

+

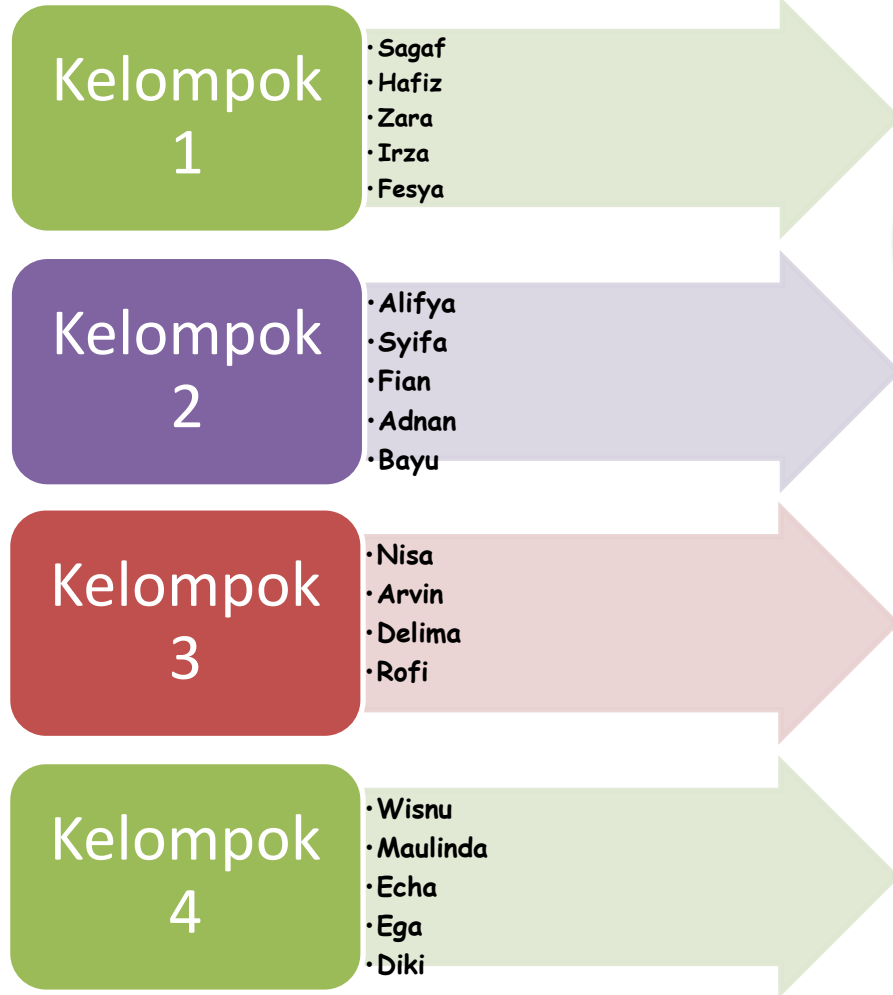
...

+

...



CARD 5



Hai anak-anak...
Bu guru sudah membentuk kelompok di WhatsApp lho! Yuk kita masuk kelompok masing-masing untuk memulai diskusi!



CARD 6



Yuk kita diskusi dalam kelompok! Eits... tenang, kita diskusinya lewat HP kok... kita masuk ke grup WA yuk!

TUGAS DALAM WA GRUP

1. Yuk menyimak video lagu tentang membalas kasih sayang orang tua yang disiapkan pada Sway Office!
2. Apakah ada yang sudah dapat menyanyikan lagu tersebut?
3. Bagi yang sudah mengenal lagu, Bu guru minta utuk menyanyikan lagu itu melalui WhatApp.
4. Jika tidak ada yang mengenal lagu, silakan menyanyikannya sesuai dengan kreasi kalian masing-masing!
5. Sekarang kita simak video lagu Jika Ibuku Tua Nanti pada link Sway Office berikut:
<https://sway.office.com/hTCGg4kko1RYtoS9?ref=Link> dari Youtube:
<https://www.youtube.com/watch?v=HBfp4cIxp8U>
6. Yuk kita menyanyikan lagu sambil bertepuk tangan sesuai dengan pola irama lagu!
7. Bagaimana peraaamu setelah menyanyikan lagu itu? Ceritakan melalui Voice Note WhatsApp!

CARD 7

Ayo Bemyanyi



Jika Ibuku Tua Nanti

Jika ibuku tua nanti,
beruban berambut putih,
akan kujaga ibuku,
agar senang selalu,

Jika ayahku tua nanti,
berjalan bertongkat kayu,
akan kutuntun selalu,
kemana ayah pergi.



Jika Ibuku Tua Nanti

F = do, 3/4
Moderato

A.T. Mahmud

1 2 3 2 3 4 3 2 1 0 2 . 7 5 6 7 1 2 3 . 0 4 4 4 4 3 2

Ji ka i bu ku tu a nan ti ber u ban be ram but pu tih A kan ku ja ga i

11 1 . . 5 . 0 5 7 2 4 3 2 1 . . 1 . 1 2 3 2 3 4 3 2 1 0 2 . 7

bu ku A gar se nangse la lu . Ji ka a yahku tu a nan ti ber ja

22 5 6 7 1 2 3 . 0 4 4 4 4 3 2 1 . . 5 . 0 5 7 2 4 3 2 1 . .

lan ber tong kat ka yu A kan ku tun tun se la lu ke ma na a ya h per

32 1

gi

CARD 8



Lembar evaluasi ini adalah kuis yang ada pada link Form Office 365

1. Tuliskan saran yang seharusnya kamu lakukan!

No	Hak	Saran yang Menunjukkan Kewajiban
1	Mendapatkan kasih sayang dari ayah dan ibu	
2	Mendapat waktu bermain bersama ayah dan ibu	
3	Dapat bercerita kepada ayah dan ibu	
4	Mendapat perhatian dari ayah dan ibu saat belajar	
5	Mendapat perawatan dari ayah dan ibu ketika sakit	

CARD 8

1. **Apa yang telah kamu pelajari hari ini?**
2. **Apa manfaat yang kamu dapatkan dari pembelajaran ini?**
3. **Adakah kesulitan yang kamu hadapi dalam mengikuti pembelajaran hari ini?**
4. **Bagaimana caramu mengatasi kesulitan yang kamu hadapi dalam pembelajaran hari ini?**
5. **Bagaimana perasaanmu mengikuti pembelajaran hari ini? centanglah emotikon berikut untuk mewakili perasaanmu!**



SUMBER BELAJAR

1. Buku Pedoman Guru Tema 4: *Kewajiban dan Hakku* Kelas III (Buku Tematik Terpadu Kurikulum 2013, Jakarta: Kementerian Pendidikan dan Kebudayaan, 2018).
2. Buku Siswa Tema 4: *Kewajiban dan Hakku* Kelas III (Buku Tematik Terpadu Kurikulum 2013, Jakarta: Kementerian Pendidikan dan Kebudayaan, 2018).
3. Sway Office
Link Sway Office 365:
<https://sway.office.com/hTCGg4kko1RYtoS9?ref=Link>
4. Youtube:
video Lagu Jika Ibuku Tua Nanti:
<https://www.youtube.com/watch?v=HBfp4cIxp8U>