

**RENCANA PELAKSANAAN PEMBELAJARAN (RPPH)  
KELOMPOK B  
TK STANIA KOB**

<b>Kelompok /usia</b>	<b>: B/5-6 tahun</b>
<b>Semester /Minggu</b>	<b>: 1/15</b>
<b>Tema/Subtema/Topik</b>	<b>: Tanaman/Tanaman Buah/Buah Mangga</b>
<b>Hari/Tanggal</b>	<b>: Kamis, 11 November 2021</b>

**A. Tujuan Pembelajaran :**

- Melalui Demontrasi cara membuat jus mangga,anak dapat membuat jus buah mangga sesuai dengan seleranya.
- Melalui kegiatan membuat jus mangga anak dapat menggunakan peralatan teknologi sederhana (Blender) dengan benar.
- Melalui kegiatan membuat jus mangga anak dapat menghitung buah mangga yang akan dijus.
- Anak dapat menulis kata Mangga di bawah gambar buah Mangga serta mengucapkannya.
- Melalui kegiatan membuat jus mangga, anak menyebutkan bahan-bahan yang digunakan untuk membuat jus mangga.

**B. KD yang dicapai :**

- Membiasakan anak Tk untuk berperilaku menyayangi binatang,tanaman dan makhluk ciptaan Tuhan dan mengenal Tuhan melalui ciptaanNya.
- Pembiasaan berperilaku baik dan santun bagi anak Tk.
- Memiliki sikap dan terbiasa berperilaku Hidup bersih ,Sehat dan Aman(PHBSA).
- Mengenalkan tentang jenis-jenis makanan sehat dan bergizi serta pembiasaan anak untuk menyenangi makanan sehat dan bergizi.
- Mengenalkan huruf dan Angka kepada anak melalui kegiatan bermain.
- Membiasakan anak belajar dan memecahkan masalah, berfikir logis,dan berfikir simbolik.
- Menumbuhkan kesadaran diri anak, menanamkan rasa tanggungjawab untuk diri sendiri dan orang lain,dan memiliki sikap prilaku prososial.
- Membiasakan anak untuk melakukan aktifitas seni melalui gerak dan lagu.
- Mengenal berbagai karya dan aktifitas seni dan membuat karya seni sesuai kreatifitasnya misalnya : seni music,gerak,visual atau gerak tari yang dihasilkannya.

**C. Materi dalam kegiatan :**

1. Lingkungan alam
2. Keaksaraan awal
3. Cara Hidup sehat
4. Hasil karya

**D. Materi Pembiasaan**

1. Menyadari semua makhluk hidup adalah ciptaan Allah(Pohon Mangga)
2. Sikap Tanggungjawab.

**E. Media :**

- Buah Mangga,susu,gula,air
- Blender,gelas,sendok
- Gambar Buah Mangga
- LKS
- Pensil

**F. Sumber Belajar**

- Buku resep buah Mangga
- Video singkat tentang jus mangga
- Gambar Buah Mangga

**G. PEMBUKAAN(08.00-08.30)**

1. Guru memberikan Salam.
2. Menanyakan kabar anak-anak
3. Guru Mengabsen anak melalui nyanyian
4. Mengajak anak tepuk Semangat dan Tepuk Buah Mangga
5. Doa sebelum melakukan kegiatan.
6. Guru Mengenalkan kepada anak-anak topic kegiatan hari ini(Buah Mangga)

**H. KEGIATAN INTI ( 08.30- 09.30)**

1. Membuat jus buah Mangga
2. Menghitung Jumlah Buah Mangga yang ada di meja ibu guru.
3. Menyanyikan lagu buah mangga
4. Membuat gambar buah mangga, lalu menuliskan kata “Mangga” dibawah gambar yang sudah diwarnai.

**I. RECALLING(09.30-10.00)**

1. Menanyakan kepada anak, bagaimana perasaannya hari setelah melakukan kegiatan.
2. Mendiskusikan kegiatan yang akan dilakukan besok.

**J. KEGIATAN PENUTUP(10.00-10.30)**


1. Anak-anak membantu guru membereskan peralatan yang digunakan untuk kegiatan hari ini.
2. Menceritakan dan menunjukan hasil karyanya.
3. Memberikan penguatan pengetahuan mengenai apa yang didapat hari ini.
4. Mencuci Tangan sebelum makan
5. Doa sebelum makan dan minum
6. Makan bersama
7. Doa sesudah makan dan minum
8. Doa keluar rumah
9. Bernyanyi
10. Mengucapkan Hamdalah
11. Mengucapkan Salam
12. Pulang

**K. Rencana Penilaian**


1. Observasi
2. Hasil Karya
3. Anekdotal Record
4. Pemberian Tugas



Koba, 11 November 2021  
Guru Kelompok B



Sauni Ismail, S.Pd. AUD



**mangga**






YAYASAN PENDIDIKAN STANIA  
TK STANIA  
ALAMAT : KOTAK POS - 19 PANGKALPINANG  
AKTE NOTARIS : 246 IZIN TK NO.103/L1.1.3/F.4e/1986

**PROGRAM TAMAN KANAK - KANAK STANIA**  
**PENILAIAN OHEK-JST HARIAN KELOMPOK B**  
**KELAS : B**

**Hari/ Tanggal : Kamis, 11 November 2021**

PP NO	INDIKATOR	BB		MB		BSB		BB		BSB		BB		BSB		BB		BSB			
		BB	BSH	BB	BSH	BB	BSH	BB	BSH	BB	BSH	BB	BSH	BB	BSH	BB	BSH	BB	BSH	BSB	
NAM 1	Membiasakan anak Tk untuk berprilaku menyayangi binatang, tanaman dan makhluk ciptaan Tuhan dan mengenal Tuhan melalui ciptaanNya.																				
SE 1	Pembiasaan berprilaku baik dan santun bagi anak Tk.																				
SE 2	Memumbuhkan kesadaran diri anak, memusumkan rasa tanggungjawab untuk diri sendiri dan orang lain, dan memiliki sikap prilaku prososial																				
SE 3	Memiliki sikap dan terbiasa berprilaku Hidup bersih , Sehat dan Aman(PHBSA).																				
K 1	Mengenalkan tentang jenis-jenis makanan sehat dan bergizi serta membiasakan anak untuk memvapai makanan sehat dan bergizi.																				
BHS 1	Mengenalkan huruf dan Angka kepada anak melalui kegiatan bermain.																				
BHS 2	Membiasakan anak belajar dan memecahkan masalah, berfikir logis dan berfikir simbolik																				
FM 1	Mengenal berbagai karya dan aktifitas seni dan membuat karya seni sesuai kreatifitasnya misalnya : seni music, gerak, visual atau gerak tari yang dihasilkan.																				
SN 1	Membiasakan anak untuk melakukan aktifitas seni melalui gerak dan lagu.																				

BB=Belum Berkembang, MB= Mulai Berkembang, BSH = Berkembang Sesuai Harapan, BSB = Berkembang Sangat Baik



Koba,  
Guru Kelas  
Sauni Ismail, S.Pd.AUD

**PENILAIAN HASIL KARYA  
TK STANIA Koba**

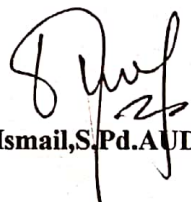
Hari/Tanggal :  
Nama Anak :

INDIKATOR/KD	HASIL PENGAMATAN	HASIL KARYA

Mengetahui,  
Kepala TK Stania  
  
Sauni Ismail, S.Pd. AUD



Koba, 11 November 2021  
Guru Kelompok B

  
Sauni Ismail, S.Pd. AUD

### FORMAT PENILAIAN ANEKDOT

NAMA ANAK :

KELAS:

USIA:

NO	WAKTU	TEMPAT	PERISTIWA	INDIKATOR

Mengetahui,  
Kepala TK Stania  
TK  
STANIA  
DI AKUI  
103  
Sauni Ismail, S.Pd. AUD



Koba, 2021  
Guru Kelompok B

  
Sauni Ismail, S.Pd. AUD