

RENCANA PELAKSANAAN PEMBELAJARAN  
KURIKULUM 2013






Satuan Pendidikan : SD Negeri Muktisari  
Kelas/Semester : IV (Empat) / 1  
Tema : Indah nya Kebersamaan  
Sub Tema : Kebersamaan dalam keberagaman  
Pembelajaran ke : 1  
Alokasi Waktu : 1 X 35 Menit

A. TUJUAN PEMBELAJARAN

1. Setelah tanya jawab siswa , siswa mampu menyebutkan keragaman agama yang ada di Indonesia.
2. Setelah diskusi, siswa mampu mengkomunikasikan pengalaman sikap toleransi dan kerja sama antar teman berbeda agama sebagai identitas bangsa Indonesia dengan sistematis.
3. Setelah tanya jawab , siswa mampu menyebutkan manfaat dari kerja sama.

B. KEGIATAN PEMBELAJARAN

Kegiatan	Deskripsi Kegiatan	Alokasi Waktu
Pendahuluan	<ul style="list-style-type: none"><li>➤ Guru memberikan salam dan mengajak siswa berdoa menurut agama dan keyakinan masing-masing.</li><li>➤ Guru mengecek kesiapan diri dengan mengisi lembar kehadiran.</li><li>➤ Guru mengaitkan materi sebelumnya dengan materi yang akan dipelajari.</li><li>➤ Menginformasikan tema yang akan dibelajarkan yaitu tentang “Kebersamaan dalam keberagaman”.</li></ul>	5 menit

	<ul style="list-style-type: none"> <li>➤ Guru menyampaikan tujuan pembelajaran yang akan dicapai oleh siswa</li> <li>➤ Guru menyampaikan tahapan kegiatan yang meliputi kegiatan bertanya, mengkomunikasikan dan menyimpulkan.</li> </ul>	
Inti	<ul style="list-style-type: none"> <li>➤ Sebelum memulai pembelajaran, guru menempelkan gambar tempat ibadah yang ada di Indonesia (mengamati)</li> </ul> <div style="display: flex; flex-wrap: wrap; justify-content: space-around;">      </div> <ul style="list-style-type: none"> <li>➤ Siswa dan guru mengadakan tanya jawab mengenai keragaman agama yang ada di Indonesia.</li> <li>➤ Siswa dibagi menjadi beberapa kelompok kecil yang terdiri dari 3-4 siswa dalam setiap kelompok.</li> <li>➤ Setiap kelompok diberikan Lembar Kerja Kelompok</li> <li>➤ Siswa mendengarkan penjelasan guru cara mengerjakan Lembar Kerja.</li> <li>➤ Siswa melaksanakan diskusi kelompok dengan bimbingan guru.</li> <li>➤ Siswa mengkomunikasikan hasil diskusi di depan kelas, secara bergiliran. Penentuan giliran dengan cara</li> </ul>	20 menit

	<ol style="list-style-type: none"> <li>1.Siswa mengoper bola ke setiap kelompok.</li> <li>2.Siswa bernyanyi Bersama</li> <li>3.Guru bertepuk tangan sebagai tanda bernyanyi berhenti dan pengoperan bola juga berhenti</li> <li>4.Kelompok yang terakhir memegang bola, maka kelompok tersebut yang harus ke depan.</li> </ol> <ul style="list-style-type: none"> <li>➤ Kelompok yang lain diberi kesempatan untuk mengomentari kelompok yang tampil di depan.</li> <li>➤ Hasil kerja kelompok dipajang di kelas.</li> <li>➤ Siswa dan guru mengadakan tanya jawab mengenai manfaat kerja sama.</li> </ul>	
Penutup	<ol style="list-style-type: none"> <li>1. Siswa mampu mengemukakan hasil belajar hari ini</li> <li>2. Guru memberikan penguatan dan kesimpulan</li> <li>3. Siswa diberikan kesempatan berbicara/bertanya dan menambahkan informasi dari siswa lainnya.</li> <li>4. Menyanyikan salah satu lagu daerah untuk menumbuhkan nasionalisme, persatuan, dan toleransi.</li> <li>5. Salam dan doa penutup dipimpin oleh salah satu siswa.</li> </ol>	10 menit

### C. PENILAIAN (ASESMEN)

Penilaian terhadap materi ini yaitu :

#### 1. Tes Pengetahuan

##### a. Bentuk soal : Essay

Jawablah pertanyaan di bawah ini dengan benar.

1. Sebutkan Agama yang ada di Indonesia!
2. Sebutkan 3 contoh kerja sama antar umat beragama!
3. Sebutkan 3 manfaat kerja sama !

##### b. Kunci Jawaban

1. Agama yang ada di Indonesia yaitu Agama Islam, Agama Kristen Protestan, Agama Katholik, Agama Hindu, Agama, Agama Budha, Agama Kong Hu Cu
2. 3 contoh kerja sama antar umat agama
  - a) Saling menghargai
  - b) Saling membantu
  - c) Saling menjalin kerja sama
3. 3 manfaat dari kerja sama
  - a) Pekerjaan lebih cepat selesai
  - b) Pekerjaan akan lebih rapih
  - c) Terjalin rasa solidaritas di lingkungan masyarakat

c. Skor Penilaian

No Soal	Skor
1	6
2	3
3	3
Jumlah Skor Maksimal	12

$$\text{Rumus Nilai} = \frac{\text{Skor}}{\text{Skor Maksimal}} \times 100$$

Karangnunggal, 8 Nopember 2021

Peserta



ATI HAYATI, S.Pd.

NIP 19720205 200012 2 001