

PENGEMBANGAN BAHAN AJAR

Satuan Pendidikan : SDN PASEH 1
Tema : 4 (Keluargaku)
Sub Tema/Pembelajaran: Subtema 1/4

BAHAN AJAR PENGEMBANGAN MATERI BAHASA INDONESIA











A. Kompetensi Dasar (KD), Indikator Pencapaian Kompetensi



No	KOMPETENSI DASAR	INDIKATOR PENCAPAIAN KOMPETENSI
	Kompetensi Pengetahuan Bahasa Indonesia 3.10 Menguraikan kosakata hubungan kekeluargaan melalui gambar/bagan silsilah keluarga dalam bahasa Indonesia atau bahasa daerah.	Menganalisis contoh kegiatan olahraga di rumah bersama keluarga
	Kompetensi Keterampilan Bahasa Indonesia 4.10 Menggunakan kosakata yang tepat dalam percakapan tentang hubungan kekeluargaan dengan menggunakan bantuan gambar/bagan silsilah keluarga. Mengenal simbol sila-sila pancasila dalam lambang negara “Garuda Pancasila”	Menampilkan cerita pengalaman kegiatan olahraga di rumah bersama keluarga

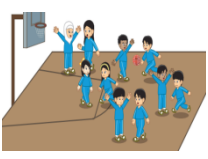

B. Tujuan Pembelajaran

Bahasa Indonesia

1. Melalui pengamatan PPT dan kegiatan tanya jawab siswa dapat menganalisis 4 contoh kegiatan olahraga yang biasa dilakukan di rumah bersama keluarga dengan cermat.
2. Melalui pengamatan PPT dan kegiatan tanya jawab siswa dapat menampilkan cerita pengalaman kegiatan olahraga di rumah bersama keluarga dengan jelas.

Aspek	Pengembangan	
Fakta	<p>Ayo Mengamati </p>	
	<p>Kegiatan olahraga bersama keluarga di rumah</p>	
		
	<p>Lompat tali</p>	<p>Push Up</p>
		
	<p>Senam</p>	<p>Egrang</p>
	<p>Olahraga yang biasa di lakukan bersama keluarga di luar rumah</p>	
		
<p>Bersepeda</p>		
		
<p>Sepak bola</p>	<p>Basket</p>	
		
<p>Lari pagi</p>		
	<p>Voli</p>	

<p>Konsep</p>	<div style="text-align: center;">  <p>Ayo Membaca</p> </div> <p>Kegiatan olahraga anggota keluarga bermacam-macam. Ada yang senang jalan kaki, lari, dan senam. Ada juga yang senang sepak bola, bola basket, dan bersepeda.</p> <p>Kegiatan olahraga di rumah biasanya dilakukan dengan kegiatan olahraga yang sederhana dengan peralatan seadanya. Kita bisa melakukan olahraga dirumah bersama keluarga. Contoh olahraga yang biasa dilakukan di rumah adalah;</p> <ol style="list-style-type: none"> 1. Senam 2. Main Egrang 3. Push up 4. Sit up 5. Lompat tali
<p>Prinsip</p>	<p>Kenapa kita melakukan olahraga di rumah bersama keluarga?</p> <ol style="list-style-type: none"> 1. Hemat uang 2. Hemat waktu 3. Makin dekat dengan keluarga 4. Meningkatkan kasih sayang keluarga
<p>Prosedur</p>	<div style="text-align: center;">  <p>Ayo Mencoba</p> </div> <p>Pernahkah kalian berolahraga dengan keluarga di rumah? Bagaimana cara kalian melakukan olahraga dirumah bersama keluarga? Ikuti langkah berikut ya!</p> <ol style="list-style-type: none"> 1. Ajaklah keluarga mu berolahraga dirumah pada hari libur, 2. Pilihlah olahraga yang sederhana dan bisa dilakukan bersama keluarga di sekitar halaman rumah 3. Tetap waspada ketika melaksanakan olahraga di rumah

Metakognisi		
	A	B

Amati gambar di atas, manakah yang termasuk contoh olahraga yang bisa dilakukan bersama keluarga dirumah?

**BAHAN AJAR
PENGEMBANGAN MATERI
SBdP**


C. Kompetensi Dasar (KD), Indikator Pencapaian Kompetensi


No	KOMPETENSI DASAR	INDIKATOR PENCAPAIAN KOMPETENSI
	Kompetensi Pengetahuan SBdP 3.2 Memahami elemen musik melalui lagu	Menganalisis tinggi rendah suara pada lagu garuda pancasila
	Kompetensi Keterampilan SBdP 4.2 Menirukan elemen musik melalui lagu	Menampilkan diri menyanyikan lagu garuda pancasila

B. Tujuan Pembelajaran

SBdP

1. Dengan mendengarkan lagu garuda pancasila yang dicontohkan guru siswa dapat menganalisis suara tinggi rendah pada lagu dengan benar.
2. Dengan mendengarkan lagu garuda pancasila yang dicontohkan guru siswa dapat menampilkan diri menyanyikan lagu garuda pancasila dengan memperhatikan tinggi rendah suara dengan percaya diri.

Aspek	Pengembangan
Fakta	<p data-bbox="568 645 916 698">Ayo Mengamati </p> <p data-bbox="751 707 1118 741">Teks Lagu Garuda Pancasila</p> <p data-bbox="603 786 1086 819">Garuda Pancasila</p> <p data-bbox="563 824 1054 857">Ciptaan: Sudharnoto</p> <p data-bbox="563 913 1134 1312"> Garuda Pancasila Akulah pendukungmu Patriot proklamasi Sedia berkorban untukmu Pancasila dasar negara Rakyat adil makmur sentosa Pribadi bangsaku Ayo maju maju Ayo maju maju Ayo maju maju </p>
Konsep	<p data-bbox="467 1379 1166 1413">Tinggi rendah suara pada lagu Garuda Pancasila</p> <p data-bbox="655 1485 1214 2004"> Garuda Pancasila Akulah pendukungmu Patriot proklamasi Sedia berkorban untukmu Pancasila dasar Negara Rakyat adil makmur sentosa Pribadi bangsaku Ayo maju maju </p>

	<p style="text-align: center;">Ayo maju maju Ayo maju maju</p> <table border="1" style="margin-left: auto; margin-right: auto;"> <tr> <td style="padding: 2px;">Suara tinggi</td> <td style="width: 50px; height: 15px; background-color: red;"></td> </tr> <tr> <td style="padding: 2px;">Suara rendah</td> <td style="width: 50px; height: 15px; background-color: blue;"></td> </tr> </table>	Suara tinggi		Suara rendah	
Suara tinggi					
Suara rendah					
Prinsip	<p>Lagu Garuda Pancasila dinyanyikan dengan perasaan</p> <ol style="list-style-type: none"> 1. Semangat 2. Gembira 				
Prosedur	<p style="text-align: center;">Ayo Mencoba </p> <p>Cara menyanyikan lagu Garuda Pancasila dengan memperhatikan tinggi rendah suaranya supaya mudah diingat!</p> <ol style="list-style-type: none"> 1. Nyanyikan lagu garuda sambil mengayun-ayunkan tangan secara perlahan 2. Ayunkan tangan ke atas ketika kamu menyanyikan lagu dengan suara tinggi 3. Dan ayunkan tanganmu ke bawah ketika menyanyikan lagu dengan suara rendah 				
Metakognisi	<p style="text-align: center;">Sedia berkorban untukmu Pancasila dasar Negara</p> <p>Pada petikan lagu Garuda Pancasila di atas, kata manakah yang harus dinyanyikan dengan suara tinggi?</p> <p>Pada petikan lagu Garuda Pancasila di atas, kata manakah yang harus dinyanyikan dengan suara rendah?</p>				