


BAHAN AJAR
TEMA KEBUTUHAN KU
SUB TEMA PAKAIAN



RENCANA PEMBELAJARAN DARING

TEMA KEBUTUHANKU

SUB TEMA PAKAIAN

Gambaran materi

Memahami dan memiliki wawasan tentang kebutuhanku sub tema pakaian melalui bahan ajar ini., Orang tua diharapkan dapat memberikan berbagai informasi tentang macam- macam pakaian dan manfaat pakaian

Tujuan Pembelajaran

Dari pembelajaran tema ini diharapkan orang tua dapat :

1. Melafalkan do'a memakai baju (Nam, 3,1- 4.1))
2. Bertanggung jawab dengan merapikan mainan yang telah digunakan (FM, 2.12)
3. Membuat baju ibu dari bahan alam (Kog,2.3)
2. gerakan pengembangan motorik halus membuat baju (FM, 3.3-4.3)
3. Mengenalkan keaksaraan awal menulis macam macam baju (Bhs 3.12- 4.12)
4. Mewarnai baju ” (Seni, 3.15-4.15)



SKENARIO PEMBELAJARAN

1. KEGIATAN AWAL

- Anak-anak berbaris , baca yel yel lembaga

Anak Al- Ikhlas....
Huuu...huuuu.....
Mana orang nya....
Ni..ni...ni...ni.....
Mana senyumnya...
Em...emm..emm.....
Mana tawanya.....
Ha...ha...ha...ha....
Anak alikhlas.....

- menirukan gerakan dan bersenandung Asma'ul Husna

<https://youtu.be/maV0z0HT91E>



- bermain gros motor skill bersama orang tua dirumah

<https://youtu.be/9iaNMSwEepU>

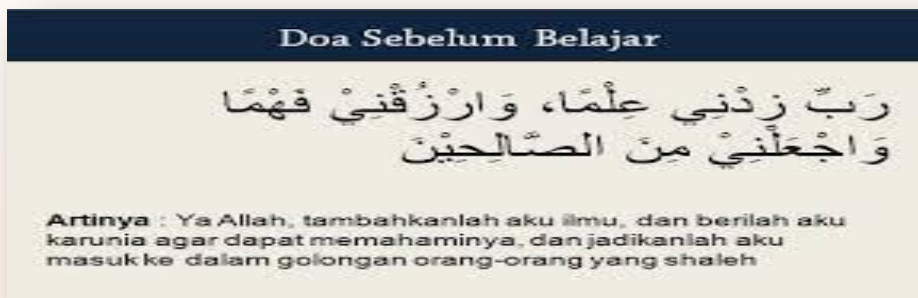


- Guru mengucapkan salam

السَّلَامُ عَلَيْكُمْ وَرَحْمَةُ اللَّهِ وَبَرَكَاتُهُ

Anak menjawab salam dari guru

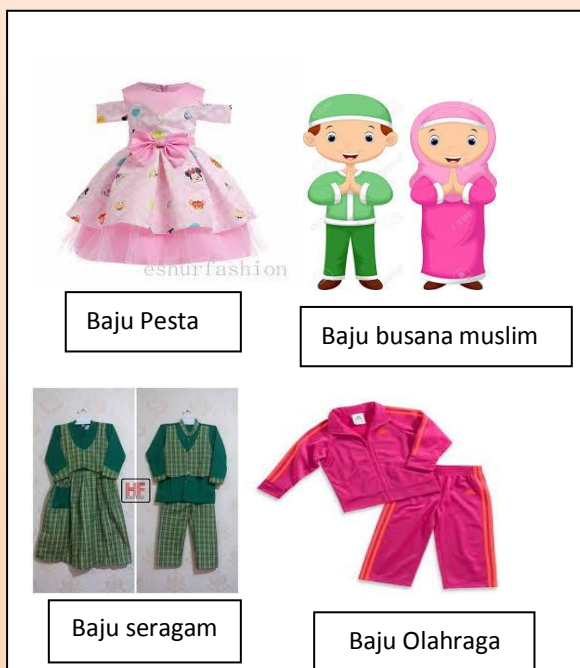
- Guru melakukan apersepsi dan menanya kabar anak, mengabsen anak.
- Guru mengajar anak-anak untuk berdoa sebelum kegiatan belajar dimulai (PPK)



2. KEGIATAN INTI

Anak-anak mengamati video pembelajaran yang dishare guru di WAG (whatshap Group) tentang materi tentang jenis-jenis pakaian dan manfaat pakaian <https://youtu.be/DmH2SVqRmeA>, <https://id.m.wikipedia.org/wiki/Pakaian> (mengamati, saintifik)

- Anak-anak melakukan tanya jawab tentang macam pakaian dan manfaat pakaian menggunakan via Group Whatshap (menanya, saintifik)



anak-anak mengamati dan menyebutkan apa saja yang dilihat dalam video

- Anak ditunjukkan buah (benda nyata) dalam video
- Anak mengeksplorasi, mengamati, dan mencari tahu tentang Tanaman Buah melalui pengamatannya.
- Anak ditanya tentang macam-macam Tanaman Buah yang mampu ditemukannya
- Anak menyampaikan hasil pengamatannya tersebut kepada guru
- Anak menyebutkan manfaat buah bagi manusia

Guru menyampaikan 4. kegiatan main melalui video pembelajaran yang dishare di group sebelum itu anak belajar membaca doa memakai baju.

3. KEGIATAN AKHIR (PENUTUP)

Guru mengajak anak- anak untuk bernyanyi tentang baju

1. Guru memberi pengarahan bahwa hasil kegiatan bermain bisa di kirim/ dishare di whatshap group
2. Guru memberikan reward kepada semua siswa yang telah menyelesaikan kegiatan bermainnya. Dan ucapan terima kasih kepada anak dan orang tua murid
3. Doa setelah belajar



DAFTAR PUSTAKA

Wikipedia.2017. *pakaian*. Id.m.wikipedia.org

Galerikonveksi. 2018. *Fungsi pakaian bagi manusia*. Galerikonveksi51.com

Meilia Mulyaningrum.2020.*bacaan do'a memakai pakaian dan doa melepas pakaian lengkap dengan latin dan terjemahannya*.rangku.pikiran-rakyat.com

Roro. 2020. *Ide kerajinan kulit jagung*. Vo.co.id

Parenting. 2019. *Manfaat kegiatan mewarnai untuk perkembangan anak*. Parenting. Origami.co.id

AnggunPAUD.2019.*Perkembangan menulis pada anak usia dini*. Anggun Paud.kemdikbut.go.id

Kumparan. 2018. *Latihan motorik dan kemandirian, yuk ajari anak lipat pakaiannya sendiri*. M.kumparan.com

Luk. Staff. Ugm.ac.id. 2019. *Permendikbut 137 dan 146*

