

BAHAN AJAR

SEMESTER : 1

KELOMPOK/ USIA : B / 5 - 6 TAHUN

TEMA : TANAMAN

SUB TEMA : TANAMAN HIAS

SUB SUB TEMA : BUNGA MAWAR



Disusun oleh :

NAMA : SULIS AFTHINA, S. Pd

PPG DALJAB ANGKATAN 1 TAHUN 2020

UNIVERSITAS KRISTEN SATYA WACANA SALATIGA

## MATERI

### 1. Pengertian bunga mawar

Bunga mawar adalah salah satu jenis tanaman hias yang sering kita jumpai di halaman atau pekarangan rumah. Bunga mawar dapat ditanam di dataran tinggi ataupun rendah.

### 2. Jenis jenis bunga mawar

Bunga mawar banyak sekali jenis dan warnanya ada yang berwarna merah, putih, merah muda, kuning dll.



### 3. Ciri-ciri bunga mawar adalah

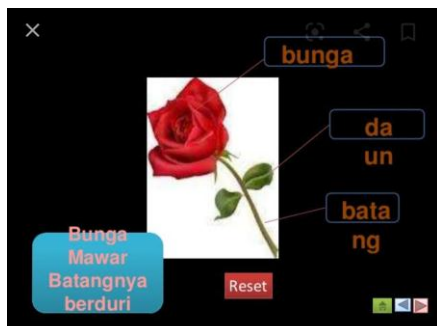
- a. Bunga mawar termasuk dalam bunga majemuk, karena benang dan putik berkumpul di satu ruang.
- b. Bunganya mengeluarkan aroma yang harum.
- c. Kelopaknya berwarna-warni, seperti merah darah, merah muda, kuning, dan putih.
- d. Bunganya dapat menghasilkan biji.
- e. Bunganya terdiri dari lima helai kelopak mahkota.

Ciri-ciri tanaman bunga mawar adalah

- a. Bunganya termasuk dalam bunga majemuk yang mengeluarkan aroma wangi, berwarna-warni, dan dapat menghasilkan biji.
  - b. Pada batangnya terdapat duri yang berfungsi untuk melindungi diri.
  - e. Daunnya berbentuk oval dengan bentuk bergerigi pada di bagian pinggir daun.
  - f. Buah bunga mawar berbentuk kecil yang dilindungi oleh selaput pembungkus biji tanaman.
- Akarnya berbentuk serabut.

3. Bagian bagian dari tanaman bunga mawar

- a. Batang : batang bunga mawar banyak sekali durinya
- b. Daun : Daun bunga mawar berbentuk kecil dan berwarna hijau
- c. Bunga : sebelum bunga mawar mekar akan terlihat kuncup dulu



## KEGIATAN MEMBUAT TAMAN BUNGA MAWAR

Kegiatan ini bertujuan untuk melatih motorik anak serta untuk menumbuhkan perilaku atau sikap mencintai dan menyayangi tanaman sehingga tercipta lingkungan yang indah, sejuk dan asri.

Bunga mawar adalah salah satu tanaman hias yang mudah ditanam dan banyak disukai oleh orang karena warna bunganya yang cantik.

Teman teman... Mari kita membuat taman bunga mawar yang bisa menghiasi halaman atau pekarangan rumah kita.

1. Bahan bahannya adalah pot, tanah sekop kecil, tanaman bunga, gembor untuk menyiram dan air serta pupuk



2. Langkah langkah

- a. Ambillah pot dan sekop kecil
- b. Masukkan tanah dan pupuk kedalam pot dengan menggunakan sekop kecil
- c. Masukkan tanaman kedalam pot yang sudah berisi tanah dan pupuk
- d. Sirami tanaman dengan air secukupnya
- e. Susunlah pot bunga dengan rapi di halaman atau pekarangan rumah
- f. Dan jadilah taman bunga ku




Taman bungaku

## KEGIATAN MENGGAMBAR BUNGA MAWAR

Tujuan : untuk melatih kreatifitas seni anak dan melatih motorik halus

Bahan bahannya : kertas, pensil dan krayon

Contoh gambar



Setelah menggambar silahkan di warnai yang bagus

BAHAN AJAR

SEMESTER :1

KELOMPOK/ USIA : B / 5 - 6 TAHUN

TEMA : KEBUTUHAN

SUB TEMA : PAKAIAN

SUB SUB TEMA : MERAWAT PAKAIAN



Disusun oleh :

NAMA : SULIS AFTHINA, S. Pd

PPG DALJAB ANGKATAN 1 TAHUN 2020

UNIVERSITAS KRISTEN SATYA WACANA SALAYIGA

## MATERI

### 1. PENGERTIAN PAKAIAN

Pakaian adalah bahan atau kain yang digunakan untuk menutupi bagian tubuh yang berupa baju, celana, jilbab, rok, gamis dll

### 2. MANFAAT PAKAIAN

- a. pakaian digunakan sebagai penutup aurat.
- b. pakaian digunakan manusia untuk melindungi tubuhnya dari sesuatu seperti misalnya hujan pada musim penghujan, teriknya sinar matahari, dan lain sebagainya.
- c. pakaian juga digunakan oleh banyak orang untuk petunjuk identitas bagi dirinya seperti pelajar yang menggunakan pakaian seragam sekolah, militer yang menggunakan pakaian dinas militer, dll.
- d. pakaian digunakan untuk perhiasan manusia, salah satu contoh kongkritnya kita bisa lihat dari pakaian pernikahan yang begitu indah dipakai oleh pengantin.
- e. kegunaan pakaian lainnya adalah untuk bergaya. Salah satu kebutuhan manusia adalah aktualisasi diri, dan salah satu bentuknya adalah bergaya dalam berbusana.

### 3. JENIS JENIS PAKAIAN

- a. Baju seragam
- b. Baju pesta
- c. Baju olahraga
- d. Baju tidur



## KEGIATAN MERAWAT PAKAIAN

Kegiatan ini bertujuan untuk melatih kemandirian supaya anak dapat merawat pakaiannya sendiri dan menumbuhkan sikap mau menjaga kebersihan diri dan lingkungan. Kegiatan merawat pakaian diantaranya mencuci baju dg kegiatan ini anak dapat melatih motorik halus anak dengan cara mengucek baju, kegiatan menjemur baju anak mengetahui proses pengeringan dengan sinar matahari, kegiatan melipat/menyetrika baju dapat melatih anak untuk menyajikan kerapian dan keindahan.

Bahan bahan yang digunakan : baju, ember, detergen, air, sikat, jemuran, setrika

Langkah langkah kegiatan :

### 1. Mencuci baju

Siapkan ember yang berisi air lalu tuang detergen secukupnya, masukkan baju kedalam air detergen lalu kucek atau sikat baju tersebut. Setelah dikucek dan disikat, bilas dengan air bersih lalu diperas.



### 2. Menjemur baju

Pakaian yang sudah dicuci kemudian di jemur pada sinar matahari supaya kering



### 3. Melipat atau menyetrika baju

Baju yang sudah kering kemudian di lipat dengan rapi atau disetrika dengan bantuan orang tua.





## KEGIATAN MEWARNAI GAMBAR BAJU

Tujuan : untuk mengembangkan kreatifitas seni anak

Bahan : lembar kerja dan krayon

Warnailah gambar berikut supaya bagus



BAHAN AJAR

SEMESTER : 1

KELOMPOK/ USIA : B / 5 - 6 TAHUN

TEMA : BINATANG

SUB TEMA : BINATANG PELIHARAAN

SUB SUB TEMA : IKAN



Disusun oleh :

NAMA : SULIS AFTHINA, S. Pd

PPG DALJAB ANGKATAN 1 TAHUN 2020

UNIVERSITAS KRISTEN SATYA WACANA SALATIGA

## MATERI

### 1. PENGERTIAN IKAN

Ikan adalah salah satu makhluk hidup ciptaan Allah yang hidupnya didalam air dan bernafas dengan insang.

### 2. CIRI CIRI IKAN

Ciri-ciri Ikan adalah

- a. Hidup di air
- b. Memiliki tulang belakang (vertebrata)
- c. Bernafas dengan insang
- d. Memiliki jantung dengan 2 bagian
- e. Berdarah dingin
- f. Melakukan reproduksi dengan bertelur dan pembuahan di luar tubuh (fertilisasi eksternal)

### 3. JENIS JENIS IKAN

- a. Ikan hias : arwana, cupang, koi, ikan mas dll
- b. Ikan air tawar : lele, nila, gurami, bawal dll
- c. Ikan air laut : teri, tongkol, hiu, dll



Ikan arwana



ikan koi



ikan nila



ikan lele

### 4. MANFAAT IKAN

Ikan sangat bermanfaat sekali bagi tubuh kita karena daging ikan banyak mengandung protein sehingga sangat baik di konsumsi oleh anak anak maupun orang dewasa.

Selain dikonsumsi, ikan juga bisa digunakan untuk hiasan yaitu ikan dipelihara di dalam aquarium atau kolam yang ada di rumah.

## KEGIATAN MEMBUAT AQUARIUM MINI

### 1. Tujuan

Tujuan kegiatan ini adalah untuk memotivasi anak supaya bertanggung jawab dalam memelihara ikan dan sikap peduli dan menyayangi terhadap makhluk ciptaan Allah. Selain itu juga supaya anak mengetahui bagaimana cara hidup dari ikan dan tempat hidupnya.

### 2. Bahan bahan yang digunakan

a. Toples kaca/ plastik



c. Berbagai macam ikan



b. Kerikil/ batu warna warni



d. Air

### 3. Langkah langkah pembuatan

a. Siapkan toples kosong kemudian susunlah batu batuan warna warni kedalam toples.

b. Masukkan air secukupnya

c. Masukkan berbagai macam ikan warna warni kedalam toples yang berisi air

d. Jadilah aquarium yang cantik...

e. Jangan lupa ikannya diberi makanan dan aquarium dibersihkan setiap 3 hari sekali.



Aquarium mini


## KEGIATAN MEMBUAT KOLASE BENTUK IKAN

1. Tujuan: Kegiatan kolase bertujuan untuk melatih kreatifitas dan kerapian dalam menempel kertas mengisi pola gambar

2. Bahan bahan : pola gambar, kertas warna, lem, gunting

3. Langkah langkah : siapkan pola gambar lalu,gunting lah kertas warna menjadi bentuk bentuk lingkaran kecil kecil lalu berikan lem pada kertas kemudian tempelkan pada pola gambar dengan rapi.

Isilah pola gambar ikan dengan kertas warna



contoh kolase dengan kertas

