

## RENCANA PELAKSANAAN PEMBELAJARAN HYBRID

Sekolah : SD Muhammadiyah 1 Taman  
Kelas/ Semester : III/ I (Satu)  
Mapel/ KD : Bahasa Inggris (KD 3.2 & 4.2)  
Hari/ tanggal : Senin/ 30 Agustus 2021  
Alokasi Waktu : 1 x 30 menit

### A. Tujuan Pembelajaran

1. Siswa dapat mengidentifikasi meal time/ time for eating
2. Siswa dapat menyebutkan kata breakfast, lunch, and dinner.

### B. Kegiatan Pembelajaran

#### ✓ Pendahuluan

- Guru mengucapkan salam pada siswa baik yang hadir di kelas maupun yang di teleconference Zoom.
- Siswa membaca basmalah bersama-sama untuk mengawali pembelajaran Bahasa Inggris
- Guru menyampaikan tujuan pembelajaran.
- Guru tanya jawab dengan siswa menggunakan kalimat, "Have you breakfast today?"

#### ✓ Inti:

- Siswa mengamati gambar pada share screen zoom (siswa yg online) dan layer proyektor (siswa yang PTM terbatas) gambar pagi-siang-malam dan menebak waktu makannya
- Siswa (semua baik yg online maupun PTM) bernyanyi bersama lagu "*Breakfast, Lunch, Dinner*" dipandu oleh guru.
- Guru memperjelas konsep Meal Time
- Siswa look and say (repeat after teacher say: breakfast, lunch, dinner)
- Siswa dipandu oleh guru menuliskan kata meal time yang tepat untuk gambar yang sesuai (*Look and Write*) pada tayangan share screen, kemudian siswa menyalinnya di buku paket Bahasa Inggris halaman 22 – 23
- Siswa menunjukkan pekerjaannya pada kamera zoom (bagi yang online) dan secara langsung di depan kelas (bagi yang PTM terbatas)
- Guru memberikan umpan balik berupa apresiasi dan motivasi pada siswa

#### ✓ Penutup

- Siswa dan guru menyimpulkan bersama materi yang telah dipelajari hari ini
- Guru memberikan link game dan Latihan soal wordwall pada siswa. Dan menyampaikan tata cara permainannya.
- Guru memberikan pesan untuk semangat belajar, taat pada orang tua, rajin beribadah, dan taat protokol kesehatan pada siswa
- Guru menutup pembelajaran dengan mengucapkan hamdalah dan kafarutul majelis



#### **D. Sumber dan Media Pembelajaran**

- ✓ Buku guru & buku siswa kelas My Next Words Grade 3.
- ✓ Ponsel pintar
- ✓ Aplikasi Zoom Meeting
- ✓ Presentasi PPT
- ✓ Link Wordwall :  
<https://wordwall.net/play/20808/363/830>

#### **C. Penilaian**


1. Sikap : observasi (tertulis dalam jurnal)
2. Pengetahuan :  
Buku paket halaman 22-23
3. Keterampilan :  
Menulis yang sesuai dengan gambar  
Menjawab pertanyaan game dengan benar

Mengetahui,  
Kepala Sekolah


Sidoarjo, 27 Agustus 2021  
Guru Bahasa Inggris



**Enik Chairul Umah, M.Si, M.Pd**




**Heni Dwi Utami, S.Sos, S.Pd**





TUGAS PEMBELAJARAN


1



Aisyah and Dinda have \_\_\_\_\_ in the canteen.

The illustration shows two young girls sitting at a table in a canteen. One girl is wearing a red hijab. There are plates of food and glasses on the table. In the background, there is a kitchen counter with bottles and a clock on the wall.


2



Azam and his family have \_\_\_\_\_ in the evening.

The illustration shows a family of four (mother, father, and two children) sitting around a dining table. They are eating and talking. A window in the background shows a night scene with a moon and stars.


3



Dimas has \_\_\_\_\_ in the morning.

The illustration shows a young boy sitting at a table, eating breakfast. There is a plate of food and a glass on the table. A window in the background shows a bright morning scene with a sun and flowers.

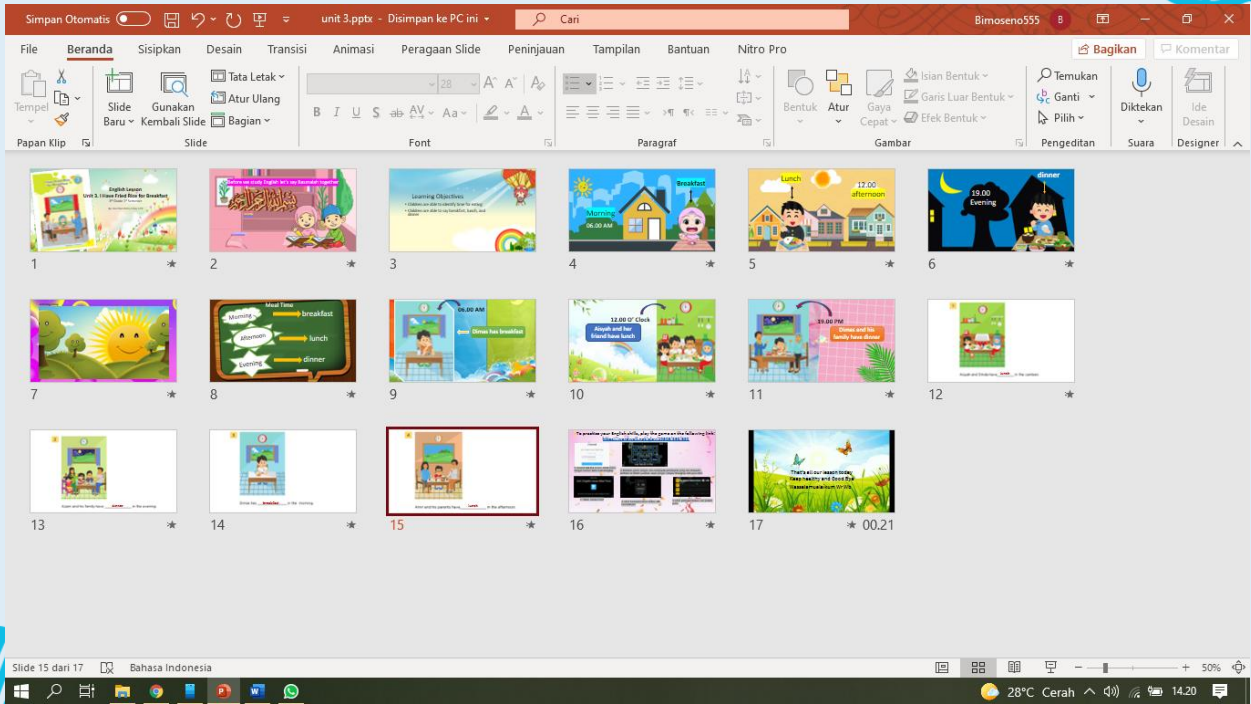
4



Amir and his parents have \_\_\_\_\_ in the afternoon.

The illustration shows a boy sitting at a table with his mother and father. They are eating together. A window in the background shows a bright afternoon scene with a sun.

## Presentasi PPT :



## Game Wordwall :

