

Nama : **Nurmaidah**
No Peserta PPG : 20026102710015

PENGEMBANGAN BAHAN AJAR

Sekolah : SDN Semplak 2
Kelas / Semester : 2 / 1
Tema : (4) Hidup Bersih dan Sehat
Subtema : (1) Hidup Sehat dan Bersih di Rumah
Muatan Terpadu : Bahasa Indonesia, Matematika, SBdP
Pembelajaran ke : 1
Jenis Bahan Ajar : Handout

A. Tujuan Pembelajaran

1. Melalui penayangan video, siswa dapat membedakan panjang dan pendek bunyi pada lagu anak menggunakan simbol dengan benar
2. Dengan menirukan contoh dari guru, siswa dapat menyuarakan panjang dan pendek bunyi pada lagu anak secara benar.
3. Melalui tanya jawab, siswa dapat menyebutkan isi teks yang dibacakan berkaitan dengan lingkungan sehat menggunakan bahasa lisan.
4. Melalui penugasan, siswa dapat menacatat isi teks yang berkaitan dengan lingkungan sehat dengan bahasa tulis secara tepat.
5. Dengan mengamati gambar, siswa dapat menentukan ruas garis yang membatasi model bangun datar secara benar.
6. Dengan penugasan, siswa dapat mengidentifikasi ruas garis yang membatasi model bangun datar secara benar.

B. Bahan Ajar

1. SBdP

Menjelaskan panjang pendek nada

Ayo Membaca



Bernyanyi berarti mengeluarkan suara bernada. Panjang pendek nada dapat dihitung. Satuan hitungannya yaitu ketukan. Perhatikan panjang pendek nada berikut!

Nada $\underline{1}$ dibunyikan satu ketukan.

Nada $\underline{1 \quad 1}$ masing-masing nada 1 (do) dibunyikan setengah ketukan.

Nada $\cdot 4$ dibunyikan dua ketukan.

Nada $\underline{1 \quad \cdot 0}$ nada 1 (do) dibunyikan satu setengah ketukan.

Nada $\cdot \underline{0}$ angka 0 merupakan tanda istirahat. angka $\bar{0}$ dibunyikan setengah ketukan.

Nada $\cdot \underline{\bar{3}}$ dibunyikan selama setengah ketukan.

Rangkaian nada berjalan menurut birama.

Perhatikan contoh berikut!

Melodi berikut berbirama 2/4.

Birama 2/4 berarti setiap birama ada dua ketukan.

Menyanyikan lagu "Membuang sampah bersama-sama"

Membuang Sampah

do = C 2/4 sedang Syair dan Lagu: A.T Mahmud

1 1 3 5 | 6 5 3 | 2 2 1 2 | 3 . 0 |
Ja-ngan mem-bu - ang sam-pah di ma-na ma - na

1 1 3 5 | 6 5 3 | 4 4 3 2 | 1 . 0 |
Ja - ga - lah ke - ber-sih -an di ling-ku-ngan-mu

2 2 . 3 | 4 4 4 | 3 3 . 4 | 5 5 5 |
Sam-pah di ru - mah-mu sam-pah di - ha - la - man

6 1̇ 7 6 | 5 3 . 3 | 4 6 5 4 | 3 . 0 |
Sa - pu dan ber-sih-kan bu-ang di tem-pat - nya

6 1̇ 7 6 | 5 3 . 3 | 4 4 3 2 | 1 . 0 |
Sa - pu dan ber-sih-kan bu-ang di tem-pat - nya



2. Bahasa Indonesia
Membaca teks percakapan

Ayo Mengamati

Dengarkan temanmu membaca percakapan berikut!

Panel 1: A bee is flying around a red ant who is sweeping. The bee asks, "Apa yang sedang kamu lakukan semut?" (What are you doing, ant?). The ant replies, "Aku sedang membersihkan rumahku!" (I am cleaning my house!).

Panel 2: The bee asks, "Untuk apa kamu bersihkan?" (For what do you clean?). The ant replies, "Agar rumah bersih dan sehat." (So the house is clean and healthy).


Panel 3: The bee asks, "Mengapa rumah perlu bersih dan sehat?" (Why does the house need to be clean and healthy?). The ant replies, "Rumah akan rapi dan terhindar dari penyakit." (The house will be neat and free from disease).

Panel 4: The bee says, "Terima kasih semut. Aku juga mau hidup bersih dan sehat." (Thank you, ant. I also want to live clean and healthy). The ant replies, "Ya, sama-sama. Menjaga kebersihan rumah tanggung jawab kita bersama." (Yes, same. Maintaining house cleanliness is our shared responsibility).

Percakapan di atas berisi tentang menjaga kebersihan rumah agar terhindar dari penyakit.

3. Matematika


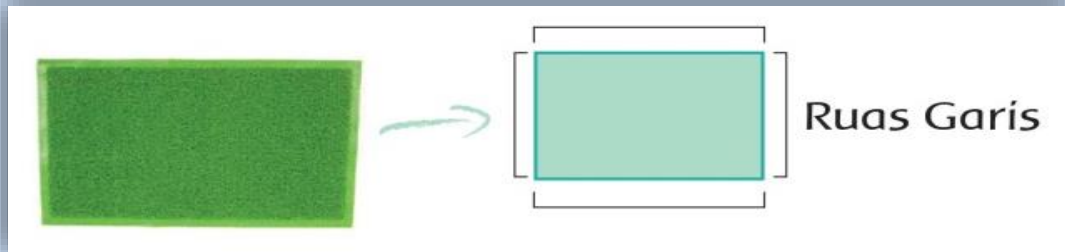
Menyajikan beberapa gambar alat kebersihan pada *PowerPoint* seperti berikut:



Menjelaskan ruas garis pada gambar alat kebersihan yang telah diamati siswa.



Keset dan serbet merupakan contoh bangun datar. Bangun datar memiliki ruas garis.



c. Daftar Pustaka

Faisal. 2017. *Buku Guru Tematik Terpadu Kurikulum 2013 Tema 4 Hidup Bersih dan Sehat*. Kemendikbud. Jakarta.

Faisal. 2017. *Buku Siswa Tematik Terpadu Kurikulum 2013 Tema 4 Hidup Bersih dan Sehat*. Kemendikbud. Jakarta.