

**BAHAN AJAR**  
**TEMA TANAMAN**  
**SUB TEMA BUAH**



# RENCANA PEMBELAJARAN DARING

## TEMA TANAMAN

### SUB TEMA BUAH

#### **Gambaran materi**

Memahami dan memiliki wawasan tentang tanaman buah sub tema tanaman buah melalui bahan ajar ini. Orang tua diharapkan dapat memberikan berbagai informasi tentang macam- macam tanaman buah

#### **Tujuan Pembelajaran**

Dari pembelajaran tema ini diharapkan orang tua dapat :

1. Menanamkan rasa syukur melalui ciptaan Allah (Nam, 1-1.2)
2. Bertanggung jawab dengan merapikan mainan yang telah digunakan (FM, 2.12)
3. Mengenalkan jenis- jenis tanaman buah (BHS, 3.12)
4. Melakukan kegiatan yang menunjukkan anak mampu mengenal benda dengan mengelompokkan dengan benda yang lain (KOG)
5. Mengenalkan keaksaraan awal ekspresif melalui mendemonstrasikan pembuatan salad (Bhs 4.12)
6. berkreasi membuat alat musik perkusi dari biji buah ” (Seni, 3.15-4.15)



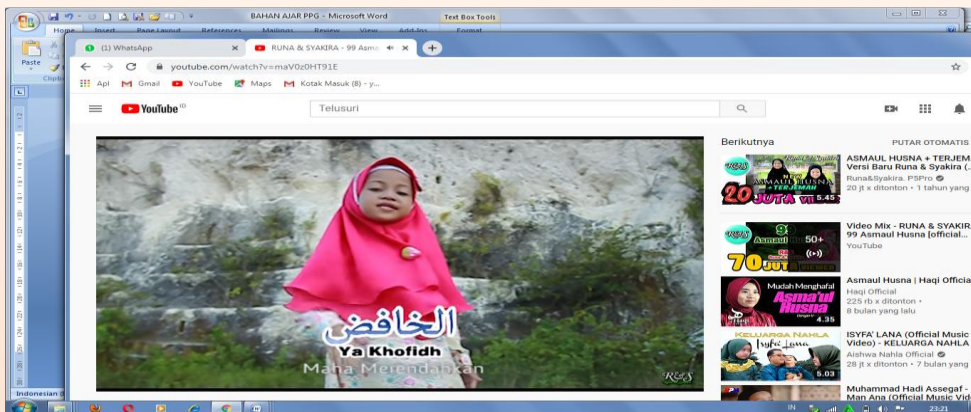
# 1. KEGIATAN AWAL

- Anak-anak berbaris , baca yel yel lembaga



- menirukan gerakan dan bersenandung Asma'ul Husna

<https://youtu.be/maV0z0HT91E>



- bermain gros motor skill bersama orang tua dirumah

<https://youtu.be/9iaNMSwEepU>



- Guru mengucapkan salam

السَّلَامُ عَلَيْكُمْ وَرَحْمَةُ اللَّهِ وَبَرَكَاتُهُ

### Anak menjawab salam dari guru

- Guru melakukan apersepsi dan menanya kabar anak , mengabsen anak.
- Guru mengajar anak- anak untuk berdo'a sebelum kegiatan belajar dimulai (PPK)



## 2. KEGIATAN INTI

- Anak- anak mengamati video pembelajaran yang dishare guru di WAG (whatsapp Group) tentang materi tentang Tanaman Buah mengenai jenis buah, ciri, bentuk dan warna buah. Dalam video guru menjelaskan tentang macam- macam Tanaman Buah , manfaat buah bagi kesehatan . [https://youtu.be/kAEQOT\\_TXIY](https://youtu.be/kAEQOT_TXIY) (mengamati, saintifik)
- Anak- anak melakukan Anak dan guru melakukan tanya jawab tentang macam Tanama Buah dan manfaat buah menggunakan via Group Whatshap (menanya, saintifik)

anak- anak mengamati dan menyebutkan apa saja yang dilihat dalam video

- Anak ditunjukkan buah (benda nyata) dalam video
- Anak mengeksplorasi, mengamati, dan mencari tahu tentang Tanaman Buah melalui pengamatannya.
- Anak ditanya tentang macam- macam Tanaman Buah yang mampu ditemukannya
- Anak menyampaikan hasil pengamatannya tersebut kepada guru
- Anak menyebutkan manfaat buah bagi manusia
- Anak menyebutkan buah cinta Allah

(mengumpulkan informasi)



video pembelajaran yang dishare di group diskusi dengan cara melakukan k4 kegiatan main

#### 4 Kegiatan Bermain

##### 1. Memotong buah buahan



##### 2. Membuat salad buah bersama ibu



##### 3. Membuat alat perkusi dari botol bekas dan biji buh- buahan









##### 4. Menulis nama buah- buahan pada LKPD

LEMBAR KERJA PESERTA DIDIK  
KELAS IVB  
MATERI: BUNYI DAN ALAT MUSIK

Nama	Tanaman	Tempat
.....	.....	.....

**LANGKAH KERJA**  
1. Amatilah gambar-gambar buah-buahan di bawah ini.  
2. Tuliskan nama buah-buahan tersebut.

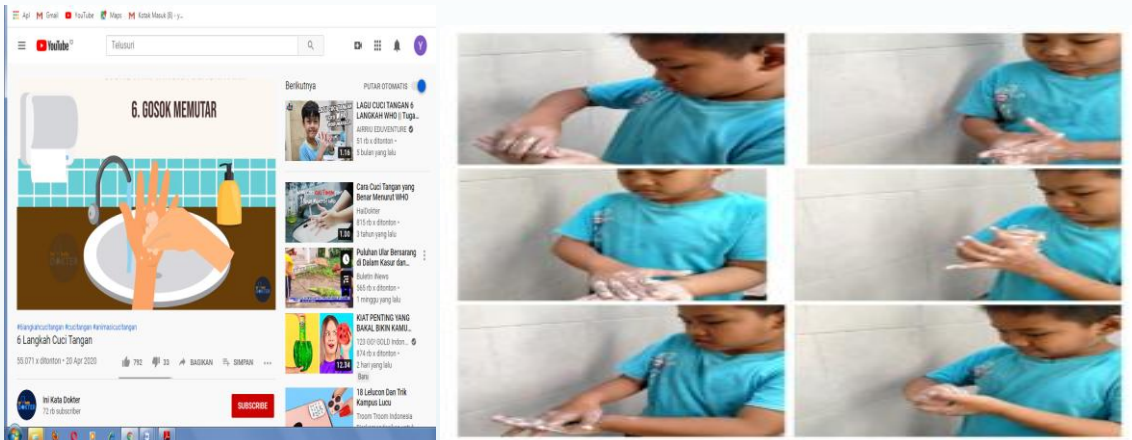
 Buah apel		
		
		

Guru memancing pertanyaan terbuka untuk memperluas pola pikir anak dengan mengaitkan kegiatan bermain dengan pengalaman baru yang ditemukan anak(menalar)

- **ISTIRAHAT :Cuci tangan , makan bekal sendiri bersama orang tua**

orang tua mengajak cuci tangan pakai sabun dengan mengikuti langkah dari link video yang dishare guru. anak melakukan dirumah bersama orang tua

<https://youtu.be/Jg8S09oHmpE>



makan bekal sendiri bersama orang tua (penekanan KD 2.8)



### 3. KEGIATAN AKHIR (PENUTUP)

Guru mengajak anak- anak untuk bernyanyi tentang Buah (watermelon)


Watermelon 2x

Papaya 2x

Banana 2x, banana 2x

Tomato 2x

- Guru memberi pengarahan bahwa hasil kegiatan bermain bisa di kirim/ dishare di whatshap group
- Guru memberikan reward kepada semua siswa yang telah menyelesaikan kegiatan bermainnya. Dan ucapan terima kasih kepada anak dan orang tua murid
- Doa setelah belajar



## DAFTAR PUSTAKA

S Komarayanti. 20017. *Eksiklopedia buah- buahan lokal berbasis potensi alam*. Core.ac.uk

Jurnal Inagri. 2017. *Manfaat Buah dan Sayur Berdasarkan Warna*. Jurnal.inagri.asia.2017

Anisa Rahmadani. 2019. *Alat Musik Sederhana*. [www.generasimaju.co.id](http://www.generasimaju.co.id)

Al- Fath. 2018. *Apa itu Groos Motor Skills*. Alfathschoolindonesia.sch.id

Kemkes.2019. *6 langkah cuci tangan pakai sabun (CTPS)*. promkes.kemkes.go.id