

BAHAN AJAR



Disusun Oleh :
Yeni Susilawati, S.Pd

Nama Sekolah : SDN Leuwihalang

Kelas/Semester : VI/I

Tema : 5 Wirausaha

**Sub Tema : 3 Ayo Belajar
Berwirausaha**

Pembelajaran : 4

Materi :

**PPKN : Manfaat Keberagaman
wirausaha**

**B.Indonesia : Petunjuk Pengisian
Formulir**

KOMPETENSI DASAR DAN INDIKATOR

PPKN

No	Kompetensi Dasar	Indikator
3.3	Menelaah keberagaman social, budaya, dan ekonomi masyarakat	3.3.1.Mengidentifikasi berbagai manfaat keberagaman wirausaha dalam kehidupan sehari-hari
4.3	Mengampanyekan manfaat keanekaragaman social, budaya, dan ekonomi.	4.3.1 Mempresentasikan berbagai manfaat keberagaman wirausaha

BAHASA INDONESIA

No	Kompetensi Dasar	Indikator
3.6	Mencermati petunjuk dan isi formulir (pendaftaran,kartu anggota,pengiriman uang melalui bank/kantor pos,daftar riwayat hidup.dsb)	3.6.1 Menjelaskan cara mengisi teks formulir ujian khusus (misalnya ujian nasional dan tes lainnya)
4.6	Mengisi teks formulir (pendaftaran,kartu anggota,pengiriman uang melalui bank/kantor pos,daftar riwayat hidup, dll) sesuai petunjuk pengisiannya.	4.6.1 Mempraktikkan mengisi teks formulir ujian khusus (misalnya ujian nasional dan tes lainnya beserta petunjuk secara tepat.

TUJUAN PEMBELAJARAN

1. Dengan kegiatan mengamati video dilink youtube manfaat keberagaman wirausaha, siswa mampu mengidentifikasi berbagai manfaat keberagaman wirausaha dalam kehidupan sehari-hari secara tepat.
2. Dengan kegiatan melakukan pengamatan dan diskusi, siswa mampu mempresentasikan berbagai manfaat keberagaman wirausaha dalam kehidupan sehari-hari secara benar.
3. Dengan kegiatan mengamati video dilink youtube tentang formulir, siswa dapat menjelaskan cara mengisi teks formulir ujian khusus (misalnya ujian nasional) beserta petunjuk secara benar.
4. Dengan kegiatan membaca petunjuk, siswa mampu mempraktikkan mengisi teks formulir ujian khusus (misalnya ujian nasional) beserta petunjuk secara benar.

Perhatikan teks wawancara berikut ini !

Suatu sore, Udin dan teman-teman berkesempatan bertemu dengan Pak Gino. Beliau adalah seorang tokoh wirausahawan sukses yang sederhana dan suka berbagi ilmu. Beliau memulai usaha mainan kayu edukatif beberapa tahun yang lalu. Sekarang, produknya sudah dikenal dan digunakan oleh berbagai TK dan Taman Bermain.

Udin : Pak Gino, aku sangat kagum dengan produk buatan Pak Gino. Suatu saat nanti, aku ingin bisa menjadi wirausahawan sukses seperti Bapak. Bagaimana awal mula Pak Gino memulai usaha ini?

Pak Gino : Bapak saya seorang perajin kayu. Sejak kecil, saya sering membantu bapak. Bapak sering membuatkan saya mainan dari sisa-sisa kayu. Mainan-mainan itu membantu saya untuk lebih mudah memahami pelajaran matematika. Nah, kemudian saya memiliki keinginan untuk membuat berbagai mainan kayu. Saya ingin mainan itu juga membantu anak - anak memahami pelajarannya.

Siti : Oh, jadi kita bisa memulai suatu usaha dengan bekal keterampilan, hobi, dan kreativitas yang kita miliki ya, pak? Aku gemar mencoba berbagai resep masakan. Wah, mungkin suatu saat nanti aku bisa membuka usaha toko kue, ya.

Udin : Kalau aku suka bermain bola, usaha apa ya, yang bisa aku jalani di masa depan? Apakah membuat bola?

Pak Gino : Mungkin saja. Biasanya, kalau kita memiliki minat terhadap suatu hal, ide dan kreativitas akan berkembang dengan sendirinya.

Edo : Apakah ketika bapak bermimpi membuat usaha mainan kayu, bapak yakin akan laku di pasaran?

Pak Gino : Oh, saya tidak sekadar bermimpi. Saya juga melakukan survei sebelum memulai usaha. Dari sana, saya temukan bahwa banyak anak yang membutuhkan mainan yang mendidik. Ketika saya akan memulai usaha, produk sejenis belum ada di pasaran. Oleh karena itu, saya memberanikan diri memulainya.

Edo : Lho, kalau hobiku membaca, usaha apa yang bisa aku lakukan nanti, ya? Belum tentu aku bisa menulis buku. Tentu, tidak mudah juga bersaing dengan buku-buku bagus yang ada di toko buku, ya.

Pak Gino : Usaha yang kamu jalankan nanti tidak selalu berbentuk barang yang dijual. Ada berbagai jasa yang dapat menjadi bidang usaha. Bisa saja kamu membuka perpustakaan kecil dan menyewakan buku-buku koleksimu untuk dibaca oleh anak-anak di sekitar permukimanmu.

Edo : Betul juga ya, Pak. Tidak terpikir olehku sebelumnya. Perpustakaan kecil pasti menarik untuk anak-anak di sekitar rumahku.



Siti : Berdasarkan pengalaman Pak Gino, apa saja kiat-kiat dalam menjalankan usaha?

Pak Gino : Modal utamanya adalah kerja keras dan pantang menyerah. Usaha yang dirintis tidak selalu mulus dalam perjalanannya. Tekun, kreatif, serta jujur juga tidak boleh ditinggalkan. Usaha yang dimulai dengan niat dan sikap yang baik akan berbuah hasil yang baik pula.


Udin : Wah, ternyata banyak ya, yang masih harus kita pelajari untuk menjadi wirausahawan sukses. Tidak cukup sehari kita berguru pada Pak Gino. Boleh ya Pak, lain kali kami bertemu bapak lagi. Siapa tahu, kelak impian kami menjadi wirausahawan kecil bisa terwujud seperti bapak.

Pak Gino : Tentu saja boleh. Bapak senang melihat anak-anak seumur kalian sudah memiliki impian yang tinggi. Bapak punya keyakinan, dengan bermimpi, kita akan memiliki motivasi kuat untuk mewujudkannya.



Sore itu, Udin, Edo, dan Siti pulang dengan bekal ilmu baru. Semakin kuat keinginan mereka mengikuti jejak Pak Gino suatu hari nanti.




Sikap apa yang harus dimiliki oleh seorang wirausahawan?





Sikap yang harus dimiliki oleh seorang wirausahawan adalah kerja keras, pantang menyerah, tekun, jujur, kreatif, dan berani memulai.




Faktor-faktor apa saja yang harus diperhatikan saat akan melakukan suatu usaha?



Faktor-faktor yang harus diperhatikan saat akan melakukan usaha adalah minat, keterampilan, tingkat persaingan usaha, dan mental yang kuat.



Apa yang harus dilakukan supaya usaha kita dikenal oleh masyarakat?



Usaha yang harus kita lakukan agar usaha kita dikenal masyarakat adalah mempromosikan produk melalui iklan, menawarkan produk secara langsung kepada konsumen, atau membuka tempat usaha di pusat keramaian.





Apa manfaat wirausaha yang dijalankan oleh Pak Gino bagi masyarakat? Jelaskan.

Manfaat wirausaha yang dijalankan Pak Gino bagi masyarakat adalah produk dari usaha Pak Gino dapat membantu anak-anak dalam memahami pelajaran.



Jika kamu adalah Pak Gino, bagaimana kamu melaksanakan tanggung jawabmu sebagai seorang wirausahawan?

Jika saya adalah Pak Gino saya akan melaksanakan tanggung jawab saya dengan selalu menjaga kualitas pelayanan dan produk yang dihasilkan.



Jika di sekitar tempat usahamu, ada pengusaha lain yang membuka usaha yang serupa, bagaimana sikapmu?

Jika di sekitar tempat usaha saya ada pengusaha lain yang sejenis maka saya harus berani bersaing dengan sehat yaitu dengan meningkatkan kualitas produk saya dan selalu melakukan inovasi untuk mempertahankan pelanggan.



Nah, sekarang kita akan membangun sebuah usaha impian!



Membuat suatu kegiatan wirausaha dengan kelompok:

1. Menentukan jenis usaha impian
2. Menentukan target konsumen atau pembeli yang akan menggunakan produk
3. Menentukan harga jual produk
4. Menentukan tempat Usaha
5. Menentukan strategi pemasaran supaya usah dikenaldan dipilih oleh konsumen
6. Menentukan sikap yang diterapkan agar usaha sukses





Petunjuk Pengisian Formulir Ujian Sekolah

- **langkah 1**
tulislah namamu dengan huruf besar semua
- **langkah 2**
silanglah bagian namamu di urutan nama masing masing
- **langkah 3**
tuliskan nomor ujian mu misal 00.001.002.2 silang di seperti langkah 2
- **langkah 4**
silang mata pelajaran
- **langkah 5**
tuliskan nama sekolah mu
- **langkah 6**
salin kata2 menggunakan huruf abjad yang besar di kata2 saya mengerjakan ujian dengan jujur
- **langkah 7**
tanda tangan di tengah tengah dan nama di bawah tanda tangan



CONTOH FORMULIR UJIAN SEKOLAH

<p align="center">UJIAN SEKOLAH BERSTANDAR NASIONAL (USBN) UJIAN SEKOLAH SD/MI TAHUN PELAJARAN 2017/2018</p>		<p>PETUNJUK PENGISIAN: 1. Tulis Nama, Nomor, dan Tanggal Lahir di tempat yang telah disediakan 2. Silanglah (X) jenis kurikulum dan Mata Pelajaran yang diujikan 3. Pilihan jawaban hanya satu 4. Lembar jawab tidak boleh rusak dan kotor</p>		
LEMBAR JAWAB				
Nama Peserta :		<input type="text"/> <input type="text"/> <input type="text"/> <input type="text"/> <input type="text"/> <input type="text"/> <input type="text"/> <input type="text"/> <input type="text"/> <input type="text"/> <input type="text"/> <input type="text"/> <input type="text"/> <input type="text"/> <input type="text"/> <input type="text"/> <input type="text"/> <input type="text"/> <input type="text"/> <input type="text"/>		
Nomor Peserta :		<input type="text"/> <input type="text"/> - <input type="text"/> <input type="text"/> <input type="text"/> <input type="text"/> - <input type="text"/> <input type="text"/> <input type="text"/> <input type="text"/> - <input type="text"/> <input type="text"/>		
Tanggal Lahir		Kurikulum : <input type="checkbox"/> KTSP <input type="checkbox"/> K 13		
Tanggal	Bulan	Tahun	Mata Pelajaran (Silang (X) salah satu)	
<input type="text"/>	<input type="text"/>	<input type="text"/>	<input type="checkbox"/> P A I <input type="checkbox"/> Bahasa Inggris <input type="checkbox"/> Bahasa Indonesia <input type="checkbox"/> IPA <input type="checkbox"/> PPKn <input type="checkbox"/> Bahasa Sunda <input type="checkbox"/> Matematika <input type="checkbox"/> <input type="checkbox"/> IPS <input type="checkbox"/>	
Tanda Tangan Peserta ujian				
Jawaban (silang (X) salah satu jawaban yang benar)				
1. <input type="checkbox"/> A <input type="checkbox"/> B <input type="checkbox"/> C <input type="checkbox"/> D <input type="checkbox"/> E	11. <input type="checkbox"/> A <input type="checkbox"/> B <input type="checkbox"/> C <input type="checkbox"/> D <input type="checkbox"/> E	21. <input type="checkbox"/> A <input type="checkbox"/> B <input type="checkbox"/> C <input type="checkbox"/> D <input type="checkbox"/> E	31. <input type="checkbox"/> A <input type="checkbox"/> B <input type="checkbox"/> C <input type="checkbox"/> D <input type="checkbox"/> E	41. <input type="checkbox"/> A <input type="checkbox"/> B <input type="checkbox"/> C <input type="checkbox"/> D <input type="checkbox"/> E
2. <input type="checkbox"/> A <input type="checkbox"/> B <input type="checkbox"/> C <input type="checkbox"/> D <input type="checkbox"/> E	12. <input type="checkbox"/> A <input type="checkbox"/> B <input type="checkbox"/> C <input type="checkbox"/> D <input type="checkbox"/> E	22. <input type="checkbox"/> A <input type="checkbox"/> B <input type="checkbox"/> C <input type="checkbox"/> D <input type="checkbox"/> E	32. <input type="checkbox"/> A <input type="checkbox"/> B <input type="checkbox"/> C <input type="checkbox"/> D <input type="checkbox"/> E	42. <input type="checkbox"/> A <input type="checkbox"/> B <input type="checkbox"/> C <input type="checkbox"/> D <input type="checkbox"/> E
3. <input type="checkbox"/> A <input type="checkbox"/> B <input type="checkbox"/> C <input type="checkbox"/> D <input type="checkbox"/> E	13. <input type="checkbox"/> A <input type="checkbox"/> B <input type="checkbox"/> C <input type="checkbox"/> D <input type="checkbox"/> E	23. <input type="checkbox"/> A <input type="checkbox"/> B <input type="checkbox"/> C <input type="checkbox"/> D <input type="checkbox"/> E	33. <input type="checkbox"/> A <input type="checkbox"/> B <input type="checkbox"/> C <input type="checkbox"/> D <input type="checkbox"/> E	43. <input type="checkbox"/> A <input type="checkbox"/> B <input type="checkbox"/> C <input type="checkbox"/> D <input type="checkbox"/> E
4. <input type="checkbox"/> A <input type="checkbox"/> B <input type="checkbox"/> C <input type="checkbox"/> D <input type="checkbox"/> E	14. <input type="checkbox"/> A <input type="checkbox"/> B <input type="checkbox"/> C <input type="checkbox"/> D <input type="checkbox"/> E	24. <input type="checkbox"/> A <input type="checkbox"/> B <input type="checkbox"/> C <input type="checkbox"/> D <input type="checkbox"/> E	34. <input type="checkbox"/> A <input type="checkbox"/> B <input type="checkbox"/> C <input type="checkbox"/> D <input type="checkbox"/> E	44. <input type="checkbox"/> A <input type="checkbox"/> B <input type="checkbox"/> C <input type="checkbox"/> D <input type="checkbox"/> E
5. <input type="checkbox"/> A <input type="checkbox"/> B <input type="checkbox"/> C <input type="checkbox"/> D <input type="checkbox"/> E	15. <input type="checkbox"/> A <input type="checkbox"/> B <input type="checkbox"/> C <input type="checkbox"/> D <input type="checkbox"/> E	25. <input type="checkbox"/> A <input type="checkbox"/> B <input type="checkbox"/> C <input type="checkbox"/> D <input type="checkbox"/> E	35. <input type="checkbox"/> A <input type="checkbox"/> B <input type="checkbox"/> C <input type="checkbox"/> D <input type="checkbox"/> E	45. <input type="checkbox"/> A <input type="checkbox"/> B <input type="checkbox"/> C <input type="checkbox"/> D <input type="checkbox"/> E
6. <input type="checkbox"/> A <input type="checkbox"/> B <input type="checkbox"/> C <input type="checkbox"/> D <input type="checkbox"/> E	16. <input type="checkbox"/> A <input type="checkbox"/> B <input type="checkbox"/> C <input type="checkbox"/> D <input type="checkbox"/> E	26. <input type="checkbox"/> A <input type="checkbox"/> B <input type="checkbox"/> C <input type="checkbox"/> D <input type="checkbox"/> E	36. <input type="checkbox"/> A <input type="checkbox"/> B <input type="checkbox"/> C <input type="checkbox"/> D <input type="checkbox"/> E	46. <input type="checkbox"/> A <input type="checkbox"/> B <input type="checkbox"/> C <input type="checkbox"/> D <input type="checkbox"/> E
7. <input type="checkbox"/> A <input type="checkbox"/> B <input type="checkbox"/> C <input type="checkbox"/> D <input type="checkbox"/> E	17. <input type="checkbox"/> A <input type="checkbox"/> B <input type="checkbox"/> C <input type="checkbox"/> D <input type="checkbox"/> E	27. <input type="checkbox"/> A <input type="checkbox"/> B <input type="checkbox"/> C <input type="checkbox"/> D <input type="checkbox"/> E	37. <input type="checkbox"/> A <input type="checkbox"/> B <input type="checkbox"/> C <input type="checkbox"/> D <input type="checkbox"/> E	47. <input type="checkbox"/> A <input type="checkbox"/> B <input type="checkbox"/> C <input type="checkbox"/> D <input type="checkbox"/> E
8. <input type="checkbox"/> A <input type="checkbox"/> B <input type="checkbox"/> C <input type="checkbox"/> D <input type="checkbox"/> E	18. <input type="checkbox"/> A <input type="checkbox"/> B <input type="checkbox"/> C <input type="checkbox"/> D <input type="checkbox"/> E	28. <input type="checkbox"/> A <input type="checkbox"/> B <input type="checkbox"/> C <input type="checkbox"/> D <input type="checkbox"/> E	38. <input type="checkbox"/> A <input type="checkbox"/> B <input type="checkbox"/> C <input type="checkbox"/> D <input type="checkbox"/> E	48. <input type="checkbox"/> A <input type="checkbox"/> B <input type="checkbox"/> C <input type="checkbox"/> D <input type="checkbox"/> E
9. <input type="checkbox"/> A <input type="checkbox"/> B <input type="checkbox"/> C <input type="checkbox"/> D <input type="checkbox"/> E	19. <input type="checkbox"/> A <input type="checkbox"/> B <input type="checkbox"/> C <input type="checkbox"/> D <input type="checkbox"/> E	29. <input type="checkbox"/> A <input type="checkbox"/> B <input type="checkbox"/> C <input type="checkbox"/> D <input type="checkbox"/> E	39. <input type="checkbox"/> A <input type="checkbox"/> B <input type="checkbox"/> C <input type="checkbox"/> D <input type="checkbox"/> E	49. <input type="checkbox"/> A <input type="checkbox"/> B <input type="checkbox"/> C <input type="checkbox"/> D <input type="checkbox"/> E
10. <input type="checkbox"/> A <input type="checkbox"/> B <input type="checkbox"/> C <input type="checkbox"/> D <input type="checkbox"/> E	20. <input type="checkbox"/> A <input type="checkbox"/> B <input type="checkbox"/> C <input type="checkbox"/> D <input type="checkbox"/> E	30. <input type="checkbox"/> A <input type="checkbox"/> B <input type="checkbox"/> C <input type="checkbox"/> D <input type="checkbox"/> E	40. <input type="checkbox"/> A <input type="checkbox"/> B <input type="checkbox"/> C <input type="checkbox"/> D <input type="checkbox"/> E	50. <input type="checkbox"/> A <input type="checkbox"/> B <input type="checkbox"/> C <input type="checkbox"/> D <input type="checkbox"/> E



**MODEL PENDEKATAN
METODE PEMBELAJARAN**

1. Pendekatan Pembelajaran :
TPACK
2. Model Pembelajaran
Contextual Teacher Learning
3. Metode Pembelajaran :
Penugasan, pengamatan, Tanya Jawab, Diskusi dan ceramah

SUMBER MEDIA DAN BAHANPEMBELAJARAN

- 1. Buku Siswa Tema 5 Kelas 6 (Buku Tematik Terpadu Kurikulum 2013, Jakarta: Kementerian Pendidikan dan Kebudayaan, 2018)**
- 2. Buku Pedoman Guru Tema 5 Kelas 6 (Buku Tematik Terpadu Kurikulum 2013 Jakarta: Kementerian Pendidikan dan Kebudayaan, 2018).**
- 3. Internet**

Media Belajar

- 1. Link youtube tentang manfaat keberagaman wirausaha
<https://www.youtube.com/watch?v=oS4yHrcbmGo>
Dan link youtube petunjuk pengisian formulir
<https://www.youtube.com/watch?v=YxqlrGDEHbg>**
- 2. *Slide power point***
- 3. *Platform google form***
- 4. *Platform platform google meeting***
- 5. *Platform google whatsapp***

Alat Belajar

- 1. *Laptop***
- 2. *Microfon***
- 3. *HP android***
- 4. *Koneksi internet***

TERIMA KASIH

