

## BAHAN AJAR

# Handout Kelas 6

TEMA 5 : WIRAUSAHA  
SUBTEMA 1 : KERJA KERAS BERBUAH KESUKSESAN  
PEMBELAJARAN 1

DISUSUN OLEH :  
SITI MUSTIANA, S.Pd.SD



# Cara Penggunaan Handout :

1. Berdo'a dulu sebelum mulai belajar di handout ini ya !
2. Perhatikan kebersihan diri sendiri dan lingkungan sekitar sebelum menggunakan Handout ini !
3. Minta bantuan anggota keluarga untuk mendampingiimu belajar !
4. Pelajari materinya dan kerjakanlah latihannya dengan benar !
5. Kerjakan handout ini sesuai dengan petunjuk yang diberikan.
6. Selamat belajar. Semoga kesuksesan dan keselamatan selalu menyertai kita.
7. Semangat belajar. Kita pasti bisa !

# Pemetaan KD dan Indikator

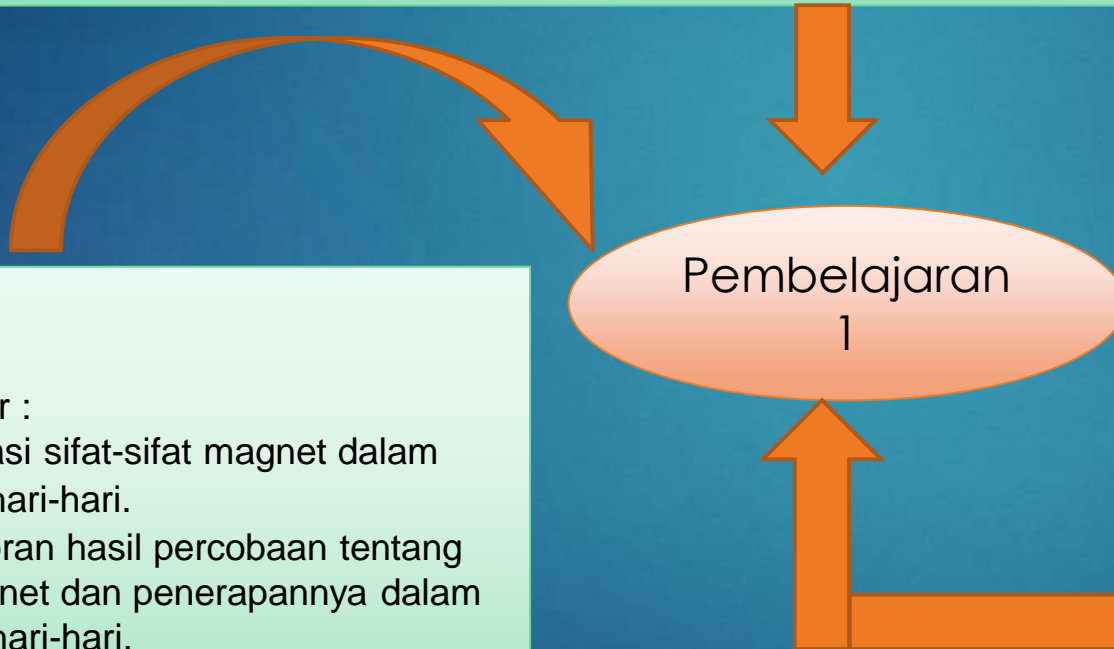
## Bahasa Indonesia

### Kompetensi Dasar :

- 3.6 Menggali isi teks penjelasan (eksplanasi) Mencermati petunjuk dan isi teks formulir (pendaftaran, kartu anggota, pengiriman uang melalui bank/kantor pos, daftar riwayat hidup, dsb.)
- 4.6 Mengisi teks formulir (pendaftaran, kartu anggota, pengiriman uang melalui bank /kantor pos, daftar riwayat hidup, dll.) sesuai petunjuk pengisiannya.

### Indikator :

- 3.6.2 Mengidentifikasi berbagai jenis teks formulir (ekskul, lomba, dan lain-lain)
- 4.6.2 Menyajikan hasil pengamatan tentang berbagai jenis teks formulir (ekskul, lomba, dan lain-lain)



## IPA

### Kompetensi Dasar :

- 3.5 Mengidentifikasi sifat-sifat magnet dalam kehidupan sehari-hari.
- 4.5 Membuat laporan hasil percobaan tentang sifat-sifat magnet dan penerapannya dalam kehidupan sehari-hari.

### Indikator :

- 3.5.1 Mengetahui macam- macam magnet.
- 4.5.2 Menyajikan hasil eksplorasi tentang sifat-sifat magnet.

## IPS

### Standar Kompetensi :

- 3.3 Menganalisis posisi dan peran Indonesia dalam kerja sama di bidang ekonomi, politik, sosial, budaya, teknologi, dan pendidikan dalam lingkup ASEAN.
- 4.3 Menyajikan hasil analisis tentang posisi dan peran Indonesia dalam kerja sama di bidang ekonomi, politik, sosial, budaya, teknologi, dan pendidikan dalam lingkup ASEAN.

### Indikator :

- 3.3.1 Mengidentifikasi posisi dan peranan Indonesia di bidang ekonomi dalam lingkup ASEAN.
- 4.3.2 Menuliskan hasil laporan tentang pengamatan posisi dan peranan Indonesia di bidang ekonomi.

## TUJUAN PEMBELAJARAN :

1. Melalui kegiatan membaca teks tentang “Pengalaman Belajar dari Negara-negara ASEAN” dan mengamati video pembelajaran, siswa mampu menganalisis posisi dan peranan Indonesia di bidang ekonomi dalam lingkup ASEAN secara terperinci.
2. Setelah membaca teks tentang “Pengalaman Belajar dari Negara-negara ASEAN” dan mencari informasi dari berbagai sumber, siswa mampu menyajikan laporan tentang posisi dan peranan Indonesia di bidang ekonomi dalam lingkup ASEAN dalam bentuk peta pikiran secara terperinci
3. Melalui kegiatan menyimak video <https://youtu.be/6CRz6Gi9Wu4> peserta didik dapat mengenal berbagai bentuk magnet, bereksplorasi, dan berdiskusi, siswa mampu membedakan macam-macam magnet secara benar.
4. Setelah mengamati berbagai bentuk magnet, bereksplorasi, dan berdiskusi, siswa mampu menyajikan hasil eksplorasi tentang macam-macam magnet secara benar.
5. Melalui kegiatan mengamati teks formulir pada slide power point dan berdiskusi virtual melalui google meet, siswa mampu menganalisis berbagai jenis teks formulir (ekskul, lomba, dan lain-lain) secara cermat.
6. Setelah mengamati teks formulir pada Slide power point, siswa mampu menyajikan hasil pengamatan tentang berbagai jenis teks formulir (ekskul, lomba, dan lain-lain) secara cermat.



Tahukah kamu bahwa Indonesia memiliki peranan dan posisi penting dalam perekonomian negara-negara ASEAN?



Ayo Membaca !

## Pengalaman Belajar dari Negara-Negara ASEAN

Hari ini merupakan hari yang penting bagi Udin, Edo, Beni, Siti, Dayu, Lani, dan teman sekelasnya. Mereka akan berkunjung ke pameran budaya ASEAN yang diselenggarakan oleh Sekretariat ASEAN yang terletak di Jakarta. Wah, tidak sabar rasanya Udin dan teman-teman ingin sampai di sana. Kebetulan saat ini mereka juga sedang belajar mengenai negara-negara tetangga. Mereka ingin sekali melihat bukti dari yang mereka pelajari.

Sesampai di arena pameran, Udin dan teman-temannya dibagi menjadi beberapa kelompok. Pameran diikuti oleh sepuluh negara anggota ASEAN. Masing-masing anjungan tampil menarik dengan ciri khas tiap negara. Anjungan Indonesia tampil dengan ciri khas rumah Toraja yang unik dan menarik.

Terdapat juga anjungan khusus yang dikelola oleh sekretariat ASEAN. Udin menghabiskan banyak waktu di anjungan ini. Anjungan ini menampilkan berbagai informasi tentang peranan ASEAN dalam mengembangkan wirausaha kecil. Anjungan ini juga menampilkan berbagai produk wirausaha dari tiap negara. Berbagai produk kreatif ada di sana. Ada jaket kulit dari pengrajin negara Indonesia, ada manisan buah Thailand dalam kemasan kaleng, ada alat penyeduh kopi klasik Vietnam, serta ada pula aplikasi agribisnis yang dikembangkan oleh pemuda Indonesia untuk menghubungkan petani dan konsumen.



Edo terkesan dengan berbagai makanan khas. Memang, Edo selalu tertarik dengan makanan dari berbagai daerah. Ada singkong santan khas Thailand, ada Pho dari Vietnam, ada Larb dari Laos, dan masih banyak makanan lain yang namanya pun baru Edo ketahui. Makanan khas tiap negara menunjukkan ciri khas sumber daya alamnya.

Beni tertarik dengan anjungan Negara Brunei yang menampilkan Wayang Asik khas negaranya. Wayang ini populer sekitar tahun 1960-an di Kampung Ayer, di tepi Sungai Brunei. Saat ini, Brunei berusaha mengembangkan kembali minat masyarakatnya untuk mempelajari Wayang Asik karena popularitasnya mulai turun sejak masuknya berbagai budaya asing. Hal yang menarik bagi Beni adalah melihat inovasi yang dilakukan anjungan Brunei untuk memperkenalkan Wayang Asik. Berbeda dengan wayang Indonesia, yang menampilkan sosok legendaris dunia pewayangan, Wayang Asik ini menampilkan sosok tokoh manusia dalam bentuk kecil. Tinggi wayang hanya sekitar delapan hingga sepuluh cm. Wayang ini dibuat dari kertas tebal dengan pegangan dari kayu.



Jawab pertanyaan berikut berdasarkan teks !

1. Apa yang dapat dipelajari dari anjungan khusus yang dikelola oleh sekretariat ASEAN ?

2. Apa pengalaman belajar yang diperoleh Edo ?

3. Apa pengalaman belajar yang diperoleh Beni ?

4. Apa pengalaman Bbelajara yang diperoleh Udin ?

5. Tulis 3 hal yang menurutmu penting dari teks tersebut ?



Kamu pasti sering mendengar kata ASEAN, nah sekarang di sini kita akan mengetahui negara apa saja sih yang termasuk ke dalam anggota ASEAN. Mungkin kalian sudah banyak yang tahu dan tidak asing lagi dengan negara-negara ini, salah satunya adalah Indonesia dan Malaysia. inilah list 10 anggota Negara ASEAN.

Tahukah kamu bahwa banyak kerjasama yang dilakukan antarnegara di lingkungan ASEAN. Negara-negara yang tergabung dalam ASEAN mempunyai potensi masing-masing. Mulai dari sumber daya alamnya dan sumber daya manusianya. Salah satunya adalah di bidang ekonomi. Bagaimana peranan dan posisi Indonesia dalam bidang ekonomi di wilayah ASEAN ?



# Tahukah Kamu?

## Negara-Negara Anggota ASEAN



Myanmar



Thailand



Laos



Philippines



Indonesia



Cambodia



Vietnam



Brunei Darussalam



Singapore



Malaysia

Coba analisis tentang 4 posisi dan peranan Indonesia di bidang ekonomi di wilayah ASEAN dari video yang dibagikan !



# Muatan IPA

Dalam pameran negara-negara ASEAN, terdapat ceindra mata terbuat dari magnet, yang bisa ditempel pada permukaan yang terbuat dari besi, misalnya di pintu lemari es.

Saya ingin mengetahui lebih lanjut tentang magnet.



Magnet adalah suatu benda yang mampu menarik benda tertentu



## Macam-macam Magnet :



Magnet Batang



Magnet Silinder



Magnet Jarum



Magnet Ladam



Magnet Lingkaran





## Tahukah Kamu?

Lebih dari 2000 tahun yang lalu, orang Yunani yang hidup di Magnesia menemukan batu yang istimewa. Batu tersebut dapat menarik bendabenda yang mengandung logam. Ketika batu itu digantung, batu tersebut berputar. Salah satu ujungnya selalu menunjuk ke arah utara. Karena batu itu ditemukan di Magnesia, orang Yunani menamainya magnitis lithos. Orang Yunani tidak mengetahui lebih lanjut bagaimana sifat-sifatnya, namun mereka telah mengamati ciri-ciri bahan yang disebut magnet. Saat ini banyak teknologi yang menggunakan magnet. Pengeras suara, layar TV, dan kaset merupakan contoh-contohnya.

### Kutub-Kutub Magnet



Semua magnet mempunyai ciri-ciri tertentu. Setiap magnet memiliki dua tempat yang gaya magnetnya sangat kuat.


Daerah ini disebut kutub magnet. Ada dua kutub magnet, yaitu kutub utara (U) dan kutub selatan (S). Sering kita menjumpai magnet yang bertuliskan N dan S. N merupakan kutub utara

magnet itu (singkatan dari *North* yang berarti Utara), sedangkan S kutub selatannya (singkatan dari *South* yang berarti selatan).

Magnet dapat berada dalam berbagai bentuk dan ukuran. Bentuk yang paling sederhana berupa batang lurus. Selain itu, ada juga magnet yang berbentuk tapal kuda (ladam) dan jarum. Pada bentuk-bentuk ini, kutub magnet berada pada ujung-ujung magnet tersebut.

# Manfaat Magnet

- \* Mengambil benda kecil bersifat logam dari tempat tidak terjangkau atau tidak terlihat, seperti: Sekrup, dan Jarum jahit.



- \* Petunjuk arah pada kompas. biasanya ditemukan pada jarum kompas untuk menunjukkan arah utara atau selatan.

- \* Digunakan untuk benda yang terbuat dari besi agar dapat menempel dengan erat. biasanya fungsi magnet ini digunakan untuk penutup pintu kulkas, pengunci kotak pensil.

- \* Dapat dimanfaatkan sebagai pembangkit tenaga listrik. Biasanya hal ini berfungsi pada dinamo sepeda atau generator.

- \* Pengubah getaran listrik menjadi getaran suara. biasanya hal ini bisa kita temui pada bel rumah dan mikrofon.

- \* Untuk membuat sebuah benda yang memiliki unsur besi atau logam agar tidak terjatuh atau bergeser, biasanya digunakan pada hiasan kulkas dan papan catur.

Setelah mengamati dan mencoba berbagai macam magnet, jawablah pertanyaan berikut !

1. Apa yang kamu ketahui tentang magnet ?

2. Apa saja jenis-jenis magnet yang kamu ketahui ?

3. Apa arti simbol U dan S yang terdapat pada magnet ? Jelaskan!

4. Jelaskan perbedaan bentuk masing-masing magnet ?



# Muatan Bahasa Indonesia

Apakah kamu masih ingat berbagai lomba dalam pameran negara-negara ASEAN?

Sebagai syarat untuk mengikuti lomba, kamu harus mengisi formulir pendaftaran.



Formulir adalah lembar atau surat yang harus diisi.

Formulir pendaftaran adalah alat atau benda yang digunakan untuk mendaftarkan diri disebuah organisasi atau sekolah. fungsinya untuk menuliskan identitas diri dan mendaftarkan diri. Jenis formulir bermacam-macam, diantaranya:

1. formulir pendaftaran
2. Kartu anggota eskul
3. Wesel pos
4. Kartu pos
5. Daftar Riwayat hidup
6. Slip tabungan

Amati dan baca contoh-contoh formulir berikut.

### Formulir A

#### FORMULIR PENDAFTARAN LOMBA CERDAS CERMAT ASEAN

##### 1. Identitas diri

- a. Nama Lengkap : .....
- b. Umur : .....
- c. Kelas : .....
- d. Alamat : .....
- Kota : .....
- Kode Pos : .....
- e. No. Telepon Rumah : .....
- f. Nama Sekolah : .....
- g. Alamat Sekolah : .....
- h. No. Telp Sekolah : .....
- i. No. Kartu pelajar : .....

##### 2. Jenis lomba yang akan diikuti:

.....

Tanda tangan,  
(Nama lengkap)

*Catatan: Formulir yang sudah ditandatangani diserahkan kepada panitia di masing-masing stan.*

### Formulir B

#### FORMULIR PENDAFTARAN KEGIATAN EKSTRAKURIKULER

##### 1. Identitas diri

- a. Nama Lengkap : .....
- b. Umur : .....
- c. Kelas : .....
- d. No. Induk Siswa (NIS) : .....

##### 2. Jenis Ekstrakurikuler yang akan diikuti:

Pilihan 1: .....

Pilihan 2: .....

Tanda tangan,  
(Nama lengkap)

*Catatan: Formulir yang sudah ditandatangani serahkan kepada guru kelas.*

Jawablah pertanyaan berikut ini berdasarkan teks diatas !

1. Apa saja yang kamu temukan dalam kedua formulir tersebut ?

2. Apa perbedaan antara formulir A dan formulir B ?

3. Apa tujuan dari formulir A ?

4. Apa tujuan dari formulir B ?

5. Mengapa formulir itu kita butuhkan ?

6. Kapan kita mengisi formulir ?

7. Apa yang dapat kamu simpulkan tentang formulir ?






## DAFTAR PUSTAKA

1. Buku Siswa Kelas 6 Tema 5 Subtema 1 PB 1 hal. 1-14, Penerbit Kemdikbud REVISI 2018
2. Buku GURU Kelas 6 Tema 5 Subtema 1 PB 1 hal. 4-14, Penerbit Kemdikbud REVISI 2018
3. <https://youtu.be/6CRz6Gi9Wu4>





TERIMA  
KASIH