

RENCANA PELAKSANAAN PEMBELAJARAN (RPP)

Nama Sekolah : SD Bintang Harapan Bangsa
Kelas/Semester : I (Satu) / 2
Sub Tema : Musim Kemarau dan Musim Penghujan
Pembelajaran ke : 1
Alokasi Waktu : 1xpertemuan (2X10 menit)

A. TUJUAN PEMBELAJARAN

- Melalui pengamatan gambar, siswa dapat menyebutkan macam-macam musim yang ada di Indonesia.
- Melalui pengamatan gambar, siswa dapat mengidentifikasi ciri-ciri pada musim kemarau dan musim penghujan.
- Melalui pengamatan gambar dan lingkungan sekitar, siswa dapat mengelompokkan kegiatan yang biasa dilakukan pada musim kemarau dan musim penghujan
- Melalui diskusi, siswa dapat menyebutkan hal-hal yang perlu dipersiapkan untuk menghadapi musim kemarau dan musim penghujan.

B. KEGIATAN PEMBELAJARAN

1. Kegiatan Pendahuluan

- Guru memberi salam dan meminta siswa memimpin doa
- Guru menanyakan kabar dan kehadiran siswa
- Guru meminta siswa membaca buku paket (literasi)
- Guru meminta menyanyikan lagu Tik-tik Bunyi Hujan

2. Kegiatan Inti


- Guru meminta siswa mengamati beberapa gambar yang berkaitan dengan musim di Indonesia.
 - Siswa menyebutkan musim-musim yang ada di Indonesia.
 - Siswa menceritakan perbedaan ciri beberapa gambar yang mereka amati.
 - Siswa menyebutkan ciri-ciri musim kemarau dan musim penghujan
 - Guru memperlihatkan beberapa gambar benda yang biasa digunakan saat musim kemarau dan musim penghujan.
 - Siswa diminta mengelompokkan benda yang digunakan saat musim kemarau dan musim penghujan.
 - Siswa menceritakan pengalamannya bermain saat musim kemarau dan musim penghujan.
 - Guru dan siswa berdiskusi tentang hal-hal yang perlu dipersiapkan untuk menghadapi musim hujan dan musim kemarau
- #### 3. Kegiatan Penutup
- Guru memberi kesempatan kepada siswa untuk tanya jawab.
 - Guru menyimpulkan pembelajaran hari ini.
 - Siswa mengerjakan latihan soal
 - Salam penutup dan siswa memimpin doa penutup

C. PENILAIAN PEMBELAJARAN

- Penilaian sikap : observasi selama kegiatan berlangsung
- Penilaian pengetahuan : Lembar kerja peserta didik (terlampir)
- Penilaian keterampilan : rubrik


Mengetahui,

Kepala Sekolah


Dian Novita Lestari, SKM

Kandis, 16 November 2021

Guru


Dian Novita Lestari, SKM



Lampiran

MATERI PEMBELAJARAN

Kompetensi Inti

- III Memahami pengetahuan faktual dengan cara mengamati (mendengar, melihat, membaca) dan menanya berdasarkan rasa ingin tahu tentang dirinya, makhluk ciptaan Tuhan dan kegiatannya dan benda-benda yang dijumpainya di rumah, di sekolah
- IV menyajikan pengetahuan faktual dalam Bahasa yang jelas dan logis dan sistematis, dalam karya yang estetis dalam Gerakan yang mencerminkan anak sehat, dan dalam Tindakan yang mencerminkan perilaku anak beriman dan berakhlak mulia.

Kompetensi Dasar

- 3.8 Merinci ungkapan penyampaian terima kasih, permintaan maaf, tolong dan pemberian pujian, ajakan, pemberitahuan, perintah dan petunjuk kepada oranglain dengan menggunakan Bahasa yang santun secara lisan dan tulisan yang dapat dibantu dengan kosakata Bahasa daerah.
- 4.8 mempraktikkan ungkapan terima kasih, permintaan maaf, tolong dan pemberian pujian dengan menggunakan Bahasa yang santun kepada oranglain secara lisan dan tulis cara yang benar.

Indikator

- 3.2.1 Mendeskripsikan musim di Indonesia
- 3.2.2 Mengidentifikasi suasana pada musim kemarau dan musim penghujan.
- 3.2.3 mengklasifikasikan benda-benda yang digunakan pada saat musim penghujan dan musim kemarau
- 3.2.4 Menjelaskan upaya dalam menghadapi musim kemarau dan musim penghujan.

MATERI PEMBELAJARAN

Macam-macam musim di Indonesia :

1. Musim kemarau
2. Musim penghujan

Ciri-ciri musim kemarau antara lain :

- Matahari bersinar lebih terik
- Udara terasa lebih panas
- Jarang turun hujan
- Banyak pepohonan yang kering dan layu

Ciri-ciri musim penghujan :

- Matahari jarang terlihat
- Udara terasa lebih dingin
- Sering turun hujan
- Tumbuhan tumbuh subur

Hal-hal yang sering digunakan saat musim kemarau :

- Payung, topi
- Kacamata hitam
- Baju tipis dan berwarna cerah

Hal-hal yang sering digunakan saat musim penghujan :

- Payung
- Jas hujan
- Baju tebal dan Panjang

Beberapa upaya untuk menghadapi musim kemarau :

- Hemat air
- Menggunakan pakaian yang menyerap keringat

Beberapa upaya untuk menghadapi musim penghujan :

- Membersihkan selokan untuk menghindari banjir
- Mengurangi aktivitas di luar rumah

Gambar-gambar

Gambar 1. Ciri-ciri Musim Kemarau dan Musim Penghujan



Gambar 2. Benda-benda yang Diperlukan untuk Menghadapi Musim Kemarau dan Musim Penghujan



PENILAIAN

1. Penilaian Sikap
 - a. Penilaian sikap spiritual
Lembar observasi penilaian sikap spiritual


No	Nama Peserta Didik	Ketaatan beribadah		Perilaku Bersyukur		Kebiasaan Berdoa	
		BS	PB	BS	PB	BS	PB
1.							
2.							
3.							

- b. Penilaian sikap sosial
Lembar observasi penilaian sikap spiritual

No	Nama Peserta Didik	Kerjasama		Tanggung Jawab		Teliti	
		BS	PB	BS	PB	BS	PB
1.							
2.							
3.							

2. Penilaian Pengetahuan

Pasangkanlah gambar benda dengan musim yang tepat!



Musim Kemarau

Musim Penghujan

SUMBER BELAJAR

- Bupena
- Google.com
- Gambar