

RENCANA PELAKSANAAN PEMBELAJARAN (RPP)

(SIMULASI MENGAJAR GURU PENGGERAK)

Satuan Pendidikan : SDN 1 PAKEL
 Kelas / Semester : V /1
 Tema : Sehat Itu Penting (Tema 4)
 Sub Tema : Menerapkan Hidup Sehat Dalam Kehidupan Sehari-hari
 Pembelajaran ke : 2
 Alokasi waktu : 10 menit

A. TUJUAN PEMBELAJARAN

1. Melalui kegiatan mengamati gambar, siswa dapat mengidentifikasi hidup sehat dalam kehidupan sehari-hari.
2. Melalui kegiatan berdiskusi, siswa dapat menjelaskan pentingnya hidup sehat dalam kehidupan sehari-hari

B. LANGKAH-LANGKAH PEMBELAJARAN

Kegiatan	KEGIATAN PEMBELAJARAN	Alokasi Waktu
Kegiatan Awal	<ol style="list-style-type: none"> 1. Pembelajaran dengan dimulai dengan salam, menanyakan kabar dan mengecek kehadiran siswa. 2. Berdoa bersama. 3. Guru menyampaikan tujuan pembelajaran dan materi yang akan disampaikan. 4. Guru mengajak siswa menyanyikan lagu “Bangun Tidur” 5. Guru melakukan kegiatan apersepsi tentang hidup sehat dengan mengajukan beberapa pertanyaan dari lagu yang telah dinyanyikan. 	3 menit
Kegiatan Inti	<p>Mengamati</p> <ol style="list-style-type: none"> 1. Guru membagikan LKPD 1 kepada siswa 2. Peserta didik mengamati gambar yang berkaitan dengan hidup sehat dan hidup tidak sehat. 3. Peserta didik menentukan gambar yang sesuai dengan hidup sehat dan hidup tidak sehat. 4. Guru mengajukan pertanyaan yang mendorong siswa untuk menyampaikan pendapatnya tentang hidup sehat dan hidup tidak sehat. (Critical Thinking and Problem Solving) <p>Diskusi</p> <ol style="list-style-type: none"> 5. Siswa dibagi menjadi beberapa kelompok 6. Guru membagikan LKPD 2 kepada siswa 7. Siswa mengamati gambar tentang pentingnya hidup sehat dalam kehidupan sehari-hari. 	6 menit

	8. Peserta didik berdiskusi membandingkan manfaat hidup sehat dan akibat dari hidup tidak sehat dalam kehidupan sehari-hari. (Communication) 9. Guru menstimulasi peserta didik untuk mengungkapkan pendapat tentang manfaat hidup sehat sehari-hari. (Mandiri) 10. Peserta didik dan guru secara bersama-sama membahas hasil diskusi. 11. Peserta didik mendapatkan reward dari guru sesuai dengan tingkat kebenarannya.	
Kegiatan Penutup	1. Peserta didik bersama guru menyimpulkan pembelajaran yang telah dilakukan hari ini. (Collaboration) 2. Peserta didik bersama guru melakukan refleksi atas pembelajaran yang telah berlangsung: 3. Guru memberikan pesan moral kepada peserta didik untuk selalu menjaga kesehatan. 4. Guru menjelaskan kepada siswa yang akan dipelajari dipertemuan berikutnya. 5. Guru menutup pembelajaran dengan mengajak siswa berdoa	1 menit

C. ASESMEN PENILAIAN

1. Penilaian Sikap: Observasi selama kegiatan berlangsung
2. Penilaian Pengetahuan: Penugasan Individu (Test tertulis)
3. Penilaian Keterampilan: Rubrik penilaian unjuk kerja dalam diskusi.

Kriteria	Sangat Baik 4	Baik 3	Cukup 2	Perlu Bimbingan 1
Menentukan 4 gambar cara menjaga kesehatan dan mampu menjelaskannya	Menentukan 4 gambar cara menjaga kesehatan dengan tepat dan mampu menjelaskannya dengan jelas dan penuh percaya diri.	Hanya memenuhi 3 Kriteria	Hanya memenuhi 2 Kriteria	pasif

Mengetahui,
Kepala SD NEGERI 1 PAKEL

Trenggalek, 6 Januari 2021
Guru Kelas V

JUREMI, S.Pd.SD
NIP 196505071993031014

ARDI CAHYONO, S.Pd.SD.Gr

LKPD 1

Ayo Mengamati



A. AYO BANDINGKAN GAMBAR BERIKUT INI!

GAMBAR 1



GAMBAR APAKAH INI ?

.....
.....

GAMBAR APAKAH INI ?

.....
.....

GAMBAR 2



GAMBAR APAKAH INI ?

.....
.....

GAMBAR APAKAH INI ?

.....
.....

GAMBAR 3



GAMBAR APAKAH INI ?

.....
.....

GAMBAR APAKAH INI ?

.....
.....

GAMBAR 4



GAMBAR APAKAH INI ?

.....
.....



GAMBAR APAKAH INI ?




.....
.....

LKPD 2

A. AMATI GAMBAR DIBAWAH INI DAN KEMUKAKAN PENDAPATMU!!

GAMBAR 1	GAMBAR 2
	
<p>GAMBAR APAKAH INI?</p> <p>.....</p> <p>.....</p> <p>.....</p> <p>.....</p> <p>.....</p> <p>APAKAH KAMU INGIN SEPERTI MEREKA?</p> <p>.....</p> <p>.....</p> <p>JELASKAN ALASANMU</p> <p>.....</p> <p>.....</p> <p>.....</p>	<p>GAMBAR APAKAH INI?</p> <p>.....</p> <p>.....</p> <p>.....</p> <p>.....</p> <p>.....</p> <p>APAKAH KAMU INGIN SEPERTI MEREKA?</p> <p>.....</p> <p>.....</p> <p>JELASKAN ALASANMU</p> <p>.....</p> <p>.....</p> <p>.....</p>

B. Ayo tuliskan nomor gambar yang sesuai untuk menjaga kesehatan sehari-hari





(7)



(8)

NOMOR GAMBAR	NAMA AKTIFITAS	MANFAAT