






## Rencana Pelaksanaan Pembelajaran (RPP)

 Rizki Nurainun Nasution, S.Kom	Kompetensi Dasar 3.2 Mengevaluasi DHCP Server 4.2 Mengkonfigurasi DHCP Server
	Tujuan Pembelajaran Setelah mengikuti kegiatan pembelajaran online menggunakan pembelajaran discovery learning, dengan metode literasi, serta menumbuhkan sikap menyadari kebesaran Tuhan, sikap gotong royong, jujur dan berani mengemukakan pendapat. Peserta didik dapat mengkonfigurasi DHCP Server.
Nama Sekolah SMK Negeri 1 SIPIROK  Mata Pelajaran : Administrasi Sistem Jaringan (ASJ)  Kelas XI TKJ  18 Jam  TA. 2021/2022  DHCP Server   Modul ASJ, Internet	Kegiatan Pembelajaran Pendahuluan 1. Guru membagikan link meeting melalui WA Grup 2. Peserta didik join Google meet 3. Guru mengucapkan salam dan menyapa kondisi peserta didik. 4. Guru mengaitkan materi pelajaran yang akan dipelajari dengan materi sebelumnya, menjelaskan hal-hal yang akan dipelajari, kompetensi yang akan dicapai, serta metode belajar yang digunakan.  Kegiatan Inti 1. Guru Mempresentasikan materi DHCP Server 2. Guru mengamati keaktifan peserta didik melalui pertanyaan langsung maupun melalui kolom chat 3. Guru memberikan modul dan tugas melalui GC 4. Peserta didik menyampaikan pertanyaan jika ada materi yang kurang jelas melalui fasilitas Diskusi pada GC 5. Peserta didik mengerjakan tugas dan mengumpulkan melalui GC  Penutup 1. Guru memberikan penguatan terhadap materi yang telah dipelajari melalui WA Grup 2. Guru memberi motivasi kepada Peserta Didik untuk terus meningkatkan belajar 3. Guru menyampaikan agenda pembelajaran di meeting berikutnya
	Penilaian Pembelajaran 1. Pengetahuan : Tes pilihan ganda dengan google form 2. Keterampilan : Penilaian tugas 3. Sikap : lembar observasi saat vicon maupun keaktifan di GC

Kepala Sekolah  
SMK Negeri 1 Sapiro

ADANAN HARAHAHAP, S.Pd  
19680328 199801 1001

Sapiro, Juli 2021  
Guru Mata Pelajaran

RIZKI NURAINUN NASUTION, S.Kom  
19851105 201001 2005