




## RENCANA PELAKSANAAN PEMBELAJARAN DARING

Sekolah : SD Muhammadiyah 1 Taman  
Kelas/ Semester : III/ I (Satu)  
Mapel/ KD : Bahasa Inggris (KD 3.1 & 4.1)  
Hari/ tanggal : Senin/ 16 Agustus 2021  
Alokasi Waktu : 1 x 30 menit



### A. Tujuan Pembelajaran

1. Setelah mengamati gambar tentang makanan dan minuman, siswa dapat menggunakan kata "Do you like...?" dan menjawabnya.

### B. Kegiatan Pembelajaran

#### ✓ Pendahuluan

##### *Online*




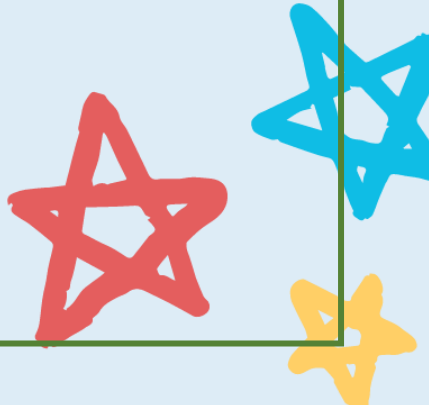
- Guru mengucapkan salam dan Presensi melalui Chat Zoom.
- Siswa membaca basmalah bersama-sama untuk mengawali pembelajaran Bahasa Inggris
- Guru menyampaikan tujuan pembelajaran.

#### ✓ Inti:

##### *Online*

- Siswa mengingat kembali pelajaran minggu lalu tentang nama-nama makanan dan minuman dengan menggunakan pronoun "*this is*"
- Siswa bernyanyi bersama lagu "*Do You Like...?*" (*food and drink*)
- Guru memperjelas konsep Do You like dan bagaimana menjawabnya pada *zoom whiteboard*
- Siswa dipandu oleh guru menuliskan kata yang dengan gambar yang sesuai (*Look and Write*) pada tayangan share screen, kemudian siswa menyalinnya di buku paket Bahasa Inggris halaman 16 - 17

#### ✓ Penutup

- Guru memeriksa hasil pekerjaan siswa dengan meminta siswa menunjukkan hasil pekerjaannya pada kamera zoom.
  - Guru memberikan umpan balik, penguatan, dan pesan tetap menjaga protokol kesehatan.
  - Guru menutup zoom meeting
- 
- 
- 
- 



#### **D. Sumber dan Media Pembelajaran**

- ✓ Buku guru & buku siswa kelas My Next Words Grade 3.
- ✓ Ponsel pintar
- ✓ Aplikasi Zoom Meeting
- ✓ Presentasi Canva dengan link:  
[https://www.canva.com/design/DAEnDLJNW-k/oWDXosAtyPR5jG2dvMxWUw/view?utm\\_content=DAEnDLJNW-k&utm\\_campaign=designshare&utm\\_medium=link&utm\\_source=sharebutton](https://www.canva.com/design/DAEnDLJNW-k/oWDXosAtyPR5jG2dvMxWUw/view?utm_content=DAEnDLJNW-k&utm_campaign=designshare&utm_medium=link&utm_source=sharebutton)

#### **C. Penilaian**


1. Sikap : observasi (tertulis dalam jurnal)
2. Pengetahuan : Penugasan melalui buku paket hal.16-17
3. Keterampilan : Menulis yang sesuai dengan gambar

Mengetahui,  
Kepala Sekolah


Sidoarjo, 8 Agustus 2021  
Guru Bahasa Inggris



**Enik Chairul Umah, M.Si, M.Pd**



**Heni Dwi Utami, S.Sos, S.Pd**



**I Don't Like Rice**

unit  
**2**

Alfonso is Amir's friend.

Alfonso is from Italy.  
He stays in front of Amir's house.

He likes pizza and spaghetti.

He doesn't like rice.

My Next Words - 3<sup>rd</sup> Grade-Semester 1

11

# TUGAS PEMBELAJARAN

## Look and Write

Example



Dinda likes meatball



Dimas doesn't like coffee

1



= Dimas \_\_\_\_\_ bread.

16

Unit 2 - I Don't Like Rice

2



= Aisyah \_\_\_\_\_ noodle.

3



= Amir and Dimas \_\_\_\_\_ water.

4



= Dinda \_\_\_\_\_ fried chicken.

5



= Amir \_\_\_\_\_ orange juice.

My Next Words - 2<sup>nd</sup> Grade-Semester 1

17

## Presentasi Canva saat video conference:

