

## RENCANA PEMBELAJARAN MATERI GREETING CARD KELAS VIII

Sekolah : SMP N 2 BLORA	Kelas/ Semester : VIII / 1 (Ganjil)
Mata Pelajaran : Bahasa Inggris	Alokasi Waktu : 10 Menit
Materi Pokok : Greeting Card; Memberi Dan Meminta Informasi Terkait Dengan Hari-Hari Spesial	

### A. TUJUAN PEMBELAJARAN

Setelah mengikuti proses pembelajaran, peserta didik diharapkan dapat:

- Mengidentifikasi perbedaan dan persamaan *Fungsi Sosial, Structure Teks, Unsur Kebahasaan Teks Khusus Dalam Bentuk Greeting Card*. dari beberapa greeting card untuk hari spesial tertentu

### Media Pembelajaran & Sumber Belajar

❖	Media	: Greeting Cards, Worksheet atau lembar kerja (siswa), Lembar penilaian
❖	Alat/Bahan	: Penggaris, spidol, papan tulis, Laptop & infocus
❖	Sumber Belajar	: Buku Penunjang Kurikulum 2013 Mata Pelajaran Bahasa Inggris When English Rings The Bell, Kelas VIII, Kemendikbud, Revisi Tahun 2016

### Pendahuluan

1. Melakukan pembukaan dengan salam pembuka dan berdoa untuk memulai pembelajaran, memeriksa kehadiran peserta didik sebagai sikap disiplin
2. Mengaitkan materi/tema/kegiatan pembelajaran yang akan dilakukan dengan pengalaman peserta didik dengan materi/tema/kegiatan sebelumnya serta mengajukan pertanyaan untuk mengingat dan menghubungkan dengan materi selanjutnya.
3. Menyampaikan motivasi tentang apa yang dapat diperoleh (tujuan & manfaat) dengan mempelajari materi : *Fungsi Sosial, Structure Teks, Unsur Kebahasaan Teks Khusus Dalam Bentuk Greeting Card*.
4. Menjelaskan hal-hal yang akan dipelajari, kompetensi yang akan dicapai, serta metode belajar yang akan ditempuh,

### Kegiatan Inti

#### KEGIATAN LITERASI

- Peserta didik diberi motivasi dan panduan untuk melihat, mengamati, membaca dan menuliskannya kembali. Mereka diberi tayangan dan bahan bacaan terkait materi *Fungsi Sosial, Structure Teks, Unsur Kebahasaan Teks Khusus Dalam Bentuk Greeting Card*.

#### CRITICAL THINKING (BERPIKIR KRITIK)

- Guru memberikan kesempatan untuk mengidentifikasi sebanyak mungkin hal yang belum dipahami, dimulai dari pertanyaan faktual sampai ke pertanyaan yang bersifat hipotetik. Pertanyaan ini harus tetap berkaitan dengan materi *Fungsi Sosial, Structure Teks, Unsur Kebahasaan Teks Khusus Dalam Bentuk Greeting Card*.

#### COLLABORATION (KERJASAMA)

- Peserta didik dibentuk dalam beberapa kelompok untuk mendiskusikan, mengumpulkan informasi, mempresentasikan ulang, dan saling bertukar informasi mengenai *Fungsi Sosial, Structure Teks, Unsur Kebahasaan Teks Khusus Dalam Bentuk Greeting Card*.

#### COMMUNICATION (BERKOMUNIKASI)

- Peserta didik mempresentasikan hasil kerja kelompok atau individu secara klasikal, mengemukakan pendapat atas presentasi yang dilakukan kemudian ditanggapi kembali oleh kelompok atau individu yang mempresentasikan

#### CREATIVITY (KREATIVITAS)

- Guru dan peserta didik membuat kesimpulan tentang hal-hal yang telah dipelajari terkait *Fungsi Sosial, Structure Teks, Unsur Kebahasaan Teks Khusus Dalam Bentuk Greeting Card*. Peserta didik kemudian diberi kesempatan untuk menanyakan kembali hal-hal yang belum dipahami

### Penutup

1. Peserta didik membuat rangkuman/simpulan pelajaran.tentang point-point penting yang muncul dalam kegiatan pembelajaran yang baru dilakukan.
2. Guru membuat rangkuman/simpulan pelajaran.tentang point-point penting yang muncul dalam kegiatan pembelajaran yang baru dilakukan.

## B. KEGIATAN PEMBELAJARAN

## C. PENILAIAN HASIL PEMBELAJARAN

- **Penilaian Pengetahuan;** berupa tes tertulis pilihan ganda & tertulis uraian, tes lisan / observasi terhadap diskusi tanya jawab dan percakapan serta penugasan
- **Penilaian Keterampilan;** berupa penilaian unjuk kerja

### PENILAIAN HASIL PEMBELAJARAN

#### 1. Sikap

- **Penilaian Observasi**

Penilaian observasi berdasarkan pengamatan sikap dan perilaku peserta didik sehari-hari, baik terkait dalam proses pembelajaran maupun secara umum. Pengamatan langsung dilakukan oleh guru. Berikut contoh instrumen penilaian sikap

No	Nama Siswa	Aspek Perilaku yang Dinilai				Jumlah Skor	Skor Sikap	Kode Nilai
		BS	JJ	TJ	DS			
1	...	75	75	50	75	275	68,75	C
2	...	...	...	...	...	...	...	...

#### Keterangan :

BS : Bekerja Sama                      TJ : Tanggung Jawab  
JJ : Jujur                                 DS : Disiplin

#### Catatan :

1. Aspek perilaku dinilai dengan kriteria:
  - 100 = Sangat Baik
  - 75 = Baik
  - 50 = Cukup
  - 25 = Kurang
2. Skor maksimal = jumlah sikap yang dinilai dikalikan jumlah kriteria =  $100 \times 4 = 400$
3. Skor sikap = jumlah skor dibagi jumlah sikap yang dinilai =  $275 : 4 = 68,75$
4. Kode nilai / predikat :
  - 75,01 – 100,00 = Sangat Baik (SB)
  - 50,01 – 75,00 = Baik (B)
  - 25,01 – 50,00 = Cukup (C)
  - 00,00 – 25,00 = Kurang (K)
5. Format di atas dapat diubah sesuai dengan aspek perilaku yang ingin dinilai

- **Penilaian Diri**

Seiring dengan bergesernya pusat pembelajaran dari guru kepada peserta didik, maka peserta didik diberikan kesempatan untuk menilai kemampuan dirinya sendiri. Namun agar penilaian tetap bersifat objektif, maka guru hendaknya menjelaskan terlebih dahulu tujuan dari penilaian diri ini, menentukan kompetensi yang akan dinilai, kemudian menentukan kriteria penilaian yang akan digunakan, dan merumuskan format penilaiannya. Jadi, singkatnya format penilaiannya disiapkan oleh guru terlebih dahulu. Berikut Contoh format penilaian :

No	Pernyataan	Ya	Tidak	Jumlah Skor	Skor Sikap	Kode Nilai
1	Selama diskusi, saya ikut serta mengusulkan ide/gagasan.	50		250	62,50	C
2	Ketika kami berdiskusi, setiap anggota mendapatkan kesempatan untuk berbicara.		50			

3	Saya ikut serta dalam membuat kesimpulan hasil diskusi kelompok.	50				
4	...	100				

**Catatan :**

1. Skor penilaian Ya = 100 dan Tidak = 50
2. Skor maksimal = jumlah pernyataan dikalikan jumlah kriteria =  $4 \times 100 = 400$
3. Skor sikap = (jumlah skor dibagi skor maksimal dikali 100) =  $(250 : 400) \times 100 = 62,50$
4. Kode nilai / predikat :
  - 75,01 – 100,00= Sangat Baik (SB)
  - 50,01 – 75,00 = Baik (B)
  - 25,01 – 50,00 = Cukup (C)
  - 00,00 – 25,00 = Kurang (K)
5. Format di atas dapat juga digunakan untuk menilai kompetensi pengetahuan dan keterampilan

• **Penilaian Teman Sebaya**

Penilaian ini dilakukan dengan meminta peserta didik untuk menilai temannya sendiri. Sama halnya dengan penilaian hendaknya guru telah menjelaskan maksud dan tujuan penilaian, membuat kriteria penilaian, dan juga menentukan format penilaiannya. Berikut Contoh format penilaian teman sebaya:

Nama yang diamati : .....

Pengamat : .....

No	Pernyataan	Ya	Tidak	Jumlah Skor	Skor Sikap	Kode Nilai
1	Mau menerima pendapat teman.	100		450	90,00	SB
2	Memberikan solusi terhadap permasalahan.	100				
3	Memaksakan pendapat sendiri kepada anggota kelompok.		100			
4	Marah saat diberi kritik.	100				
5	...		50			

**Catatan :**

1. Skor penilaian Ya = 100 dan Tidak = 50 untuk pernyataan yang positif, sedangkan untuk pernyataan yang negatif, Ya = 50 dan Tidak = 100
2. Skor maksimal = jumlah pernyataan dikalikan jumlah kriteria =  $5 \times 100 = 500$
3. Skor sikap = (jumlah skor dibagi skor maksimal dikali 100) =  $(450 : 500) \times 100 = 90,00$
4. Kode nilai / predikat :
  - 75,01 – 100,00= Sangat Baik (SB)
  - 50,01 – 75,00 = Baik (B)
  - 25,01 – 50,00 = Cukup (C)
  - 00,00 – 25,00 = Kurang (K)

## 2. Penilaian Pengetahuan

No	Aspek yang Dinilai	Kriteria	Skor 100	Skor 100	
1	Tujuan Komunikatif	Sangat memahami ( Jawaban benar )	100		
		Tidak Memahami (Jawaban Salah)	0		
2	Keruntutan Teks	Struktur teks yang digunakan sangat runtut	100		
		Struktur teks yang digunakan runtut	80		
		Struktur teks yang digunakan cukup runtut	60		
		Struktur teks yang digunakan kurang runtut	Struktur teks yang digunakan hampir tidak runtut	40	
		Struktur teks yang digunakan tidak runtut		10	
3	Pilihan Kosakata	Sangat variatif dan tepat	100		
		Variatif dan tepat	80		
		Cukup variatif dan tepat	60		
		Kurang variatif dan tepat	Hampir tidak variatif dan tepat	40	
		Tidak variatif dan tepat		10	
4	Pilihan Tata Bahasa	Pilihan tata bahasa sangat tepat	100		
		Pilihan tata bahasa tepat	80		
		Pilihan tata bahasa cukup tepat	60		
		Pilihan tata bahasa kurang tepat	Pilihan tata bahasa hampir tidak tepat	40	
		Pilihan tata bahasa tidak tepat		20	

## 3. Penilaian Keterampilan

Aktivitas	Kriteria		
	Terbatas	Memuaskan	Mahir
Melakukan Observasi	Tidak jelas pelaksanaannya	Beberapa kegiatan jelas dan terperinci	Semua kegiatan jelas dan terperinci
Role Play	Membaca script, kosakata terbatas, dan tidak lancar	Lancar dan kosakata dan kalimat berkembang, serta ada transisi	Lancar mencapai fungsi sosial, struktur lengkap dan unsur kebahasaan sesuai
Simulasi	Fungsi social tidak tercapai, ungkapan dan unsur kebahasaan tidak tepat	Fungsi social kurang tercapai, ungkapan dan unsure kebahasaan kurang tepat	Fungsi social tercapai, ungkapan dan unsure kebahasaan tepat
Presentasi	Tidak lancar, topik kurang jelas, dan tidak menggunakan slide presentasi	Lancar, topik jelas, dan menggunakan slide presentasi tetapi kurang menarik	Sangat lancar, topic jelas, menggunakan slide presentasi yang menarik
Melakukan Monolog	Membaca teks, fungsi social kurang tercapai, ungkapan dan unsur kebahasaan kurang tepat, serta tidak lancar	Kurang lancar, fungsi social tercapai, struktur dan unsure kebahasaan tepat dan kalimat berkembang, serta ada transisi	Lancar mencapai fungsi sosial, struktur lengkap dan unsur kebahasaan sesuai, kalimat berkembang, serta ada transisi

### Keterangan :

- **MAHIR** mendapat skor 100
- **MEMUASKAN** mendapat skor 80
- **TERBATAS** mendapat skor 20-50

**a. Rubrik untuk Penilaian Unjuk Kerja**

**Skor Penilaian**

<b>No.</b>	<b>Huruf</b>	<b>Rentang angka</b>
1.	Sangat Baik (A)	86-100
2.	Baik (B)	71-85
3.	Cukup (C)	56-70
4.	Kurang (D)	$\leq 55$

**4. Pengayaan**

Bagi peserta didik yang telah mencapai target pembelajaran sebelum waktu yang telah dialokasikan berakhir, perlu diberikan kegiatan pengayaan.

**5. Pengayaan**

Bagi peserta didik yang belum mencapai target pembelajaran pada waktu yang telah dialokasikan, perlu diberikan kegiatan remedial

LAMPIRAN

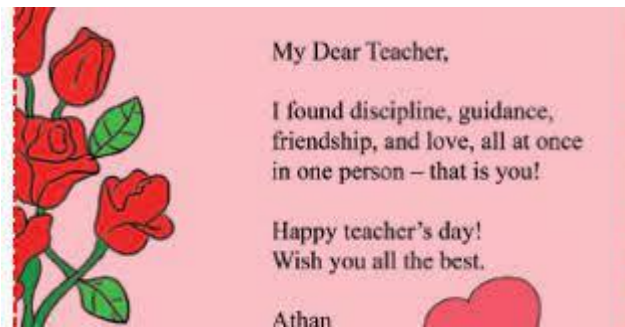
**Soal Penilaian Pengetahuan**

**Identify the different communicative purpose of the cards given !**


**A. Greeting Card 1**



**B. Greeting Card 2**



**C. Greeting Card 3**



**D. Greeting Card 4**



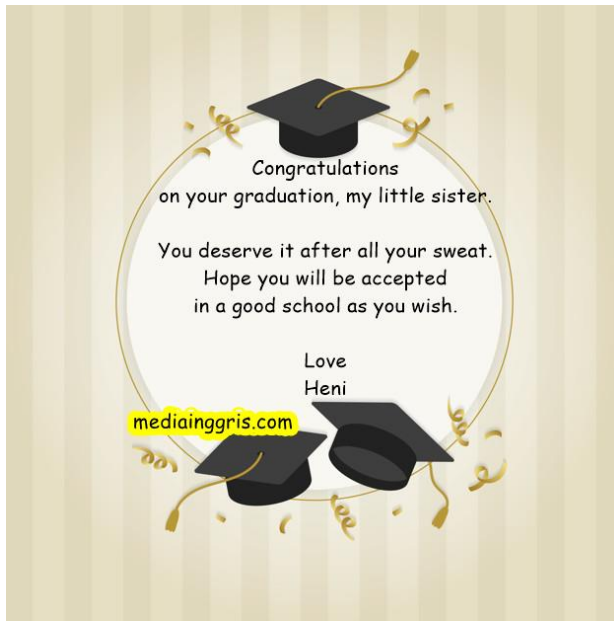
**E. GREETING CARD 6**



**F. Greeting card 7**



### G. Greeting Card 8



### H. Greeting card 9

