

RENCANA PELAKSANAAN PEMBELAJARAN BDR

Satuan Pendidikan : SD Negeri Banjarejo
Kelas / Semester : V/1
Tema : 4 (Sehat Itu Penting)
Sub Tema : 1 (Peredaran Darahku Sehat)
Pembelajaran : 1
Alokasi waktu : 10 menit

A. TUJUAN PEMBELAJARAN

Dengan kegiatan mengamati gambar peredaran darah manusia, siswa dapat menjelaskan organ peredaran darah dan fungsinya pada manusia secara rinci.

B. KEGIATAN PEMBELAJARAN

Kegiatan	Deskripsi Kegiatan	Alokasi Waktu
Pendahuluan	a. Orientasi, apersepsi dan motivasi siswa b. Guru menyapa siswa dan mengajak siswa berdoa sesuai agama dan kepercayaannya c. Siswa yang datang paling awal diminta untuk memimpin doa (menghargai kedisiplinan) d. Guru memberikan motivasi tentang bersyukur kepada Allah atas karuniaNya berupa kesehatan. e. Siswa bersama guru mengaitkan motivasi dengan materi yang akan dipelajari yaitu sehat itu penting.	1 menit
Kegiatan	a. Guru meminta siswa mengamati gambar organ peredaran darah manusia ditampilkan oleh guru di depan. b. Guru memberikan rangsangan kepada siswa untuk mengajukan pertanyaan tentang gambar peredaran darah manusia. c. Guru berdiskusi tentang peredaran darah kecil dan peredaran darah besar d. Guru berdiskusi tentang fungsi dan peran organ peredaran darah manusia.	7 menit
Penutup	a. Siswa bersama guru melakukan refleksi atas pembelajaran yang telah berlangsung - Apa saja yang telah kita pelajari hari ini? b. Guru melakukan penilaian terhadap hasil belajar hari ini. c. Siswa bersama guru menyimpulkan hasil pembelajaran hari ini. d. Guru memberikan motivasi kepada siswa e. Kelas ditutup dengan doa bersama yang dipimpin oleh salah seorang siswa	2 menit

C. PENILAIAN PEMBELAJARAN

1. Penilaian sikap : pengamatan terhadap keaktifan siswa dalam mengikuti pembelajaran.
2. Penilaian pengetahuan : hasil jawaban siswa terhadap pertanyaan yang diberikan.

Kepala Sekolah

Widyo Sasmoko, S.Pd
NIP. 19640726 198806 1 002

Kaliangkrik, 15 Juni 2021
Guru Kelas V

Rachmad, S.Pd
NIP. 198008162014061004

Lampiran

1. LKPD


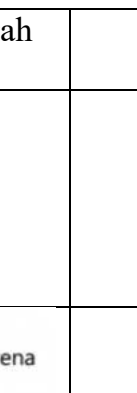
LEMBAR KERJA PESERTA DIDIK

Nama :
Kelas : V
Tema : 4 (Sehat Itu Penting)
Sub Tema : 1 (Peredaran Darahku Sehat)
Pembelajaran : 1

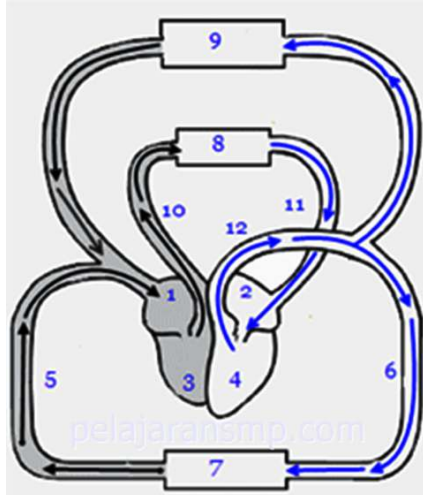
Tujuan : Dengan mengerjakan LK berikut siswa dapat menjelaskan organ peredaran darah dan fungsinya pada manusia.

Langkah Kerja :

- A. Amati gambar organ peredaran darah manusia di bawah ini!
- B. Tulis nama organ peredaran darah tersebut beserta fungsinya!

No	Organ Peredaran Darah Manusia	Fungsi
1		
2		

- C. Amati gambar peredaran darah manusia berikut!



Berdasarkan gambar di atas, tuliskan urutan

- a. Peredaran darah kecil:

- b. Peredaran darah besar

2. Penilaian Sikap (KI 2)

1. Disiplin

No	Nama Siswa	Aspek Sikap yang Dinilai		Catatan Guru
		Menyelesaikan Tugas Tepat Waktu		
		SB	PB	

2. Tanggung Jawab

No	Nama Siswa	Aspek Sikap yang Dinilai				Catatan Guru
		Menyelesaikan Tugas Belajar		Melaksanakan Kebersihan		
		SB	SB	PB	SB	

3. Penilaian Kognitif (KI 3)

SOAL

Berilah tanda silang pada huruf a, b, c, atau d pada jawaban yang paling benar!

- Organ peredaran darah manusia yang berfungsi untuk memompa darah ke seluruh tubuh adalah
 - pembuluh darah
 - paru-paru
 - jantung
 - darah
- Pernyataan yang benar dari fungsi pembuluh nadi adalah
 - membawa darah kaya oksigen keluar dari jantung
 - membawa darah kaya oksigen masuk menuju jantung
 - membawa darah kaya karbondioksida menuju ke jantung
 - membawa darah kaya karbondioksida keluar dari jantung
- Katup jantung berfungsi untuk
 - mengalirkan darah yang mengandung oksigen menuju ke jantung
 - mencegah bercampurnya darah yang mengandung O₂ dengan yang mengandung CO₂
 - menghambat darah yang banyak mengandung karbondioksida masuk ke dalam jantung
 - melancarkan pertukaran darah yang banyak mengandung karbondioksida dengan oksigen
- A → arteri pulmonalis → B → vena pulmonalis → C
Organ yang tepat untuk mengganti huruf A, B, dan C agar menjadi urutan peredaran darah kecil yang benar adalah
 - bilik kiri, paru-paru, serambi kiri
 - bilik kiri, jantung, serambi kanan
 - bilik kanan, jantung, seluruh tubuh
 - bilik kanan, paru-paru, serambi kiri
- Urutan peredaran darah besar yang benar adalah
 - bilik kanan – aorta – arteri – seluruh tubuh – vena – serambi kanan
 - serambi kanan – aorta – arteri – seluruh tubuh – vena – bilik kanan
 - bilik kiri – aorta – arteri – seluruh tubuh – vena – serambi kanan
 - serambi kiri – aorta – arteri – seluruh tubuh – vena – bilik kiri

KUNCI JAWABAN

- C
- A
- B
- D
- C

No	Nama Siswa	Hasil Penilaian Pengetahuan	
		Tercapai	Belum Tercapai