

## RENCANA PELAKSANAAN PEMBELAJARAN

Oleh: DWI YUDO BUDI C, S.Pd

Satuan Pendidikan	: TK ESA BHAKTI
Kelompok/Semester	: A1/I
Tema/Sub Tema/Sub-sub Tema	: Binatang/Binatang Hidup di Air/Ikan
Topik	: Aku Sayang Binatang Tanaman, dan Semua Makhluk Ciptaan Tuhan
Alokasi waktu	: 10 menit
Model Pembelajaran	: Kelompok dengan sudut pengaman

**A. KD : 3.3-4.3, 2.2, 3.15-4.15, 1.2, 3.6-4.6, 3.3-4.3, 3.12-4.12**

### **B. Materi**

- a. Melakukan gerakan senam fantasi bentuk meniru
- b. Memiliki rasa ingin tahu yang besar
- c. Menyanyikan lagu anak
- d. Berbuat baik terhadap semua ciptaan Tuhan
- e. Membilang benda 1-10
- f. Kolase
- g. Membuat coretan yang bermakna
- h. Menyelesaikan tugas sendiri sampai selesai

### **C. Tujuan Pembelajaran**

- a. Anak dapat melakukan gerakan senam IKAN
- b. Anak dapat memiliki rasa ingin tahu yang besar dengan kegiatan mengamati ikan
- c. Anak dapat menyanyikan lagu IKAN
- d. Anak dapat berbuat baik terhadap semua ciptaan Tuhan dengan kegiatan memberi makan ikan
- e. Anak dapat membilang benda dengan kegiatan menghitung ikan tangkapannya.
- f. Anak dapat Kolase potongan kertas lingkaran menjadi bentuk sisik ikan koki
- g. Anak dapat membuat coretan dengan kegiatan menulis kata IKAN KOKI
- h. Anak dapat menyelesaikan tugas sendiri sampai selesai

**D. Metode :** Bercakap-cakap, Demonstrasi dan Pemberian Tugas

### **E. Media :**

- Ikan koki dan ikan kecil-kecil
- Aquarium kecil
- Makanan Ikan
- Serok kecil
- Toples bening kecil
- LKA Gambar Ikan Koki
- Potongan Kertas Warna-warni bentuk lingkaran
- Lem
- Pensil
- Krayon

### **F. Kegiatan Pembelajaran**

#### **1. Kegiatan awal 3 menit**

- a. Senam Ikan

- b. Baris sebelum masuk kelas
- c. Salam dan Salim
- d. Berdoa sebelum belajar
- e. Mengecek kehadiran peserta didik
- f. Menanyakan keadaan peserta didik
- g. Mengamati IKAN didalam Aquarium
- h. Bercakap-cakap tentang ikan
- i. Menyanyikan lagu “Ikan”

“IKAN”

Ikan ikan itu ikanku  
Renang renang tak jemu jemu  
Merah kuning warnanya indah  
Itu ikanku dari ayah

- j. Memberi makan Ikan
- k. Menjelaskan macam kegiatan bermain dan aturan main

**2. Kegiatan Inti 5 menit**

- a. Kelompok 1 : Menangkap ikan dan menghitung hasil ikan tangkapan
- b. Kelompok 2 : Kolase potongan kertas lingkaran menjadi sisik ikan koki
- c. Kelompok 3 : Menulis kata “ikan koki”

**3. Istirahat menit**


- a. Cuci Tangan
- b. Berdoa, makan dan minum
- c. Bermain
- d. Mengembalikan mainan setelah digunakan

**4. Kegiatan Penutup 2 menit**

- a. Menanyakan perasaan anak selama kegiatan hari ini
- b. Menanyakan kegiatan apa saja yang sudah dimainkannya
- c. Cerita pendek
- d. Informasi kegiatan esok
- e. Berdoa - salam – pulang

**5. Sudut Pengaman : puzzle ikan**

Mengetahui,



**PENILAIAN PERKEMBANGAN  
PENILAIAN HARIAN KELOMPOK A  
TK ESA BHAKTI WATUKENONGO**

ASPEK/ KD	MUATAN MATERI	Nama Anak							
		FARADINA				SYAFA			
		BB	MB	BSH	BSB	BB	MB	BSH	BSB
NAM 1.2	Berbuat baik terhadap semua ciptaan Tuhan								
SOSEM 2.8	Menyelesaikan tugas sendiri sampai selesai								
FM 3.3-4.3	Melakukan gerakan senam fantasi bentuk meniru								
	Kolase								
BAHASA 3.12-4.12	Membuat coretan yang bermakna								
KOGNITIF 2.2	Memiliki rasa ingin tahu yang besar								
3.6-4.6	Membilang benda 1-10								
SENI 3.15-4.15	Menyanyikan lagu anak								


1 = BB : Belum Berkembang

2 = MB : Mulai Berkembang

3 = BSH : Berkembang Sesuai Harapan

4 = BSB : Berkembang Sangat Baik

Mengetahui,



## CATATAN ANEKDOT


Nama Anak :  
Kelompok :  
Guru Pengamat :

No	Hari/Tanggal	Tempat	Waktu	Peristiwa/Kejadian

Mengetahui,



Guru Kelompok A1



**PENILAIAN HASIL KARYA  
TK ESA BHAKTI - WATUKENONGO**

Nama anak :  
Semester :

Kelompok/Usia : A1 (4-5 tahun)  
Bulan :

No	Hari / Tanggal	Hasil karya anak	KD - Indikator	Hasil Pengamatan-	Capaian
1					
2					
Dst					

Mengetahui,

