

RENCANA PELAKSANAAN PEMBELAJARAN
KD 3.7

Satuan Pendidikan : SMP Negeri 17 Semarang
 Kelas / Semester : IX / Gasal
 Tema : *Teks procedure*
 Judul Bab : *Let's Make it*
 Pembelajaran ke : 2 (dua)
 Alokasi Waktu : 10 Menit

A. Tujuan Pembelajaran

Setelah mengikuti proses pembelajaran, peserta didik diharapkan dapat:

- Mengidentifikasi berbagai informasi yang terdapat dalam teks *procedure* resep makanan/minuman dan manual sederhana dengan benar
- Menyebutkan fungsi sosial, strukture dan unsur kebahasaan teks *procedure* resep makanan/minuman dan manual sederhana dengan tepat.
- Menyebutkan berbagai hal terkait teks *procedur* resep makanan/minuman dan manual sederhana secara lisan dan tulis.
- Membandingkan fungsi sosial, struktur, kedua teks *procedure* resep makanan/minuman dan manual dengan benar.
- Menentukan informasi rinci kedua teks *procedure* resep makanan/minuman dan manual sederhana dengan benar.
- Menunjukkan perilaku disiplin, jujur, tanggung jawab dan percaya diri
- Menunjukkan kemampuan berliterasi, berfikir kritis dan berkomunikasi

B. Media Pembelajaran, Alat/Bahan & Sumber Belajar

- ❖ **Media** : Work sheet atau lembar kerja (siswa), Lembar penilaian
- ❖ **Alat/Bahan** : Penggaris, spidol, papan tulis, Laptop
- ❖ **Sumber Belajar** : Buku Bahasa Inggris Kelas IX, Kemendikbud, Revisi Tahun 2016

C. Langkah-Langkah Pembelajaran

Kegiatan Pendahuluan	
Melakukan pembukaan dengan salam pembuka dan berdoa untuk memulai pembelajaran, memeriksa kehadiran peserta didik sebagai sikap disiplin	
Mengaitkan materi/tema/kegiatan pembelajaran yang akan dilakukan dengan pengalaman peserta didik dengan materi/tema/kegiatan sebelumnya serta mengajukan pertanyaan untuk mengingat dan menghubungkan dengan materi selanjutnya.	
Menyampaikan motivasi tentang apa yang dapat diperoleh (tujuan & manfaat) dengan mempelajari materi : Teks <i>Procedure</i> resep makanan/minumandan manual sederhana.	
Menjelaskan hal-hal yang akan dipelajari, kompetensi yang akan dicapai, serta metode belajar yang akan ditempuh,	
Kegiatan Inti (10 Menit)	
Kegiatan Literasi	Peserta didik diberi motivasi dan panduan untuk melihat, mengamati, membaca dan menuliskannya kembali. Mereka diberi tayangan dan bahan bacaan terkait materi Teks <i>procedure</i> ,resep makanan/minuman dan manual sederhana.
Critical Thinking	Guru memberikan kesempatan untuk mengidentifikasi sebanyak mungkin hal yang belum dipahami, dimulai dari pertanyaan faktual sampai ke pertanyaan yang bersifat hipotetik. Pertanyaan ini harus tetap berkaitan dengan materi Teks <i>procedure</i> , resep makanan/minuman dan manual sederhana.
Collaboration	Peserta didik dibentuk dalam beberapa kelompok untuk mendiskusikan, mengumpulkan informasi, mempresentasikan, dan saling bertukar informasi mengenai Teks <i>procedure</i> resep makanan/minumandan manual sederhana.
Communication	Peserta didik mempresentasikan hasil kerja kelompok secara klasikal, mengemukakan pendapat atas presentasi yang dilakukan kemudian ditanggapi kembali oleh kelompok yang mempresentasikan
Creativity	Guru dan peserta didik membuat kesimpulan tentang hal-hal yang telah dipelajari terkait Teks <i>procedure</i> , resep makanan/minuman dan manual sederhana. Peserta didik kemudian diberi kesempatan untuk menanyakan kembali hal-hal yang belum dipahami
Kegiatan Penutup	
Peserta didik membuat simpulan tentang point-point penting yang muncul dalam kegiatan pembelajaran yang baru dilakukan.	
Guru membuat simpulan tentang point-point penting yang muncul dalam kegiatan pembelajaran yang baru dilakukan.	

D. Penilaian Hasil Pembelajaran

- **Penilaian Pengetahuan** berupa tes tertulis uraian, tes lisan terhadap diskusi tanya jawab dan percakapan serta penugasan.

Semarang, Juli 2021

Mengetahui
 Plt. Kepala SMP Negeri 17 Semarang

Guru Mata Pelajaran

Drs. Umar
 NIP. 19640307 199003 1 011

Sarmonah, S.Pd.,M. Si
 NIP. 19720515 200701 2 012



Lampiran Penilaian :

A. Penilaian Sikap

No.	Hari/Tgl.	Nama	Kelas	Catatan Perilaku	Butir sikap	Tindak Lanjut
1	Kamis, 2 Juli 2021	Arifin Satriawan	IX A	Siswa melaporkan uang yang ditemukan	Jujur	Diberikan pujian dan ucapan terima kasih
2.	Kamis, 2 Juli 2021	Rafel	IX A	Ramai sendiri saat berdoa	Disiplin	Ditegur dan diingatkan

B. Penilaian Pengetahuan

Read the following two recipes to compare carefully.
(Baca kedua teks resep berikut untuk dibandingkan seksama)

Text 1 How to Make Pizza	Text 2 How to Make Burger
 <p>Ingredients :</p> <ul style="list-style-type: none">• 1 – 1/4 Oz Envelopes – active dry yeast (or 2 1/4 tsp)• 1 1/2 tsp. – Salt• 1 1/2 cup – warm water (110° F – 115 ° F)• 1 tablespoon. – Sugar• 2 tablespoons. – Extra virgin olive oil• 4 Cups – Bread flour• Extra olive oil• Extra flour <p>Method :</p> <ol style="list-style-type: none">1. Put the yeast in a bowl, add the sugar and warm water to it.2. Mix thoroughly.3. Wait 5-10 minutes, after which the dough will release very few small bubbles.4. Take the bread flour, add salt, pour the milk into the batter. Now add the yeast mixture into the dough.5. Knead it vigorously for about 10 minutes. Then a little oil and place the bowl of dough in it.6. Poke the dough with your fingers about three times.7. Cover the bowl with a paper wrap with air so tight and then let it rise for about 2 hours.8. After about 2 hours, check your dough and move it a little to see that the texture.9. After this you just scoop out the dough and continue kneading until you feel quite soft and not attached to the object that you are kneading on.10. You've finished, your pizza dough to a 14-inch pizza.11. Pizza is ready to be served.	 <p>Ingredients :</p> <ul style="list-style-type: none">• Two breads• Chili sauce• Ketchup• Mayonnaise• Butter• Onion• Lettuce• Cheese• Beef burger or meat <p>Method :</p> <ol style="list-style-type: none">1. Put butter on bread, and bake bread in the frying pan.2. Put the ketchup, chili sauce, and mayonnaise on bread.3. Put cheese, sliced onions, lettuce, cucumber slices on bread.4. Put the meat that have been fried over the bread.5. Put the bread again.6. Finally, place the burger in the plate and it is ready to be served.

Kelompok :

- 1.
- 2.
- 3.
- 4.

NO	Component	How to Make Pizza	How to Make Burger
1	Goal		
2	Materials		
3	Steps		

Kunci Jawaban

NO	Component	How to Make Pizza	How to Make Burger
1	Goal	How to Make Pizza	How to Make Burger
2	Materials	<ul style="list-style-type: none"> • 1 – 1/4 Oz Envelopes – active dry yeast (or 2 1/4 tsp) • 1 1/2 tsp. – Salt • 1 1/2 cup – warm water (110° F – 115 ° F) • 1 tablespoon. – Sugar • 2 tablespoons. – Extra virgin olive oil • 4 Cups – Bread flour • Extra olive oil • Extra flour 	<ul style="list-style-type: none"> • Two breads • Chili sauce • Ketchup • Mayonnaise • Butter • Onion • Lettuce • Cheese • Beef burger or meat
3	Steps	<ol style="list-style-type: none"> 1. Put the yeast in a bowl, add the sugar and warm water to it. 2. Mix thoroughly. 3. Wait 5-10 minutes, after which the dough will release very few small bubbles. 4. Take the bread flour, add salt, pour the milk into the batter. Now add the yeast mixture into the dough. 5. Knead it vigorously for about 10 minutes. Then a little oil and place the bowl of dough in it. 6. Poke the dough with your fingers about three times. 7. Cover the bowl with a paper wrap with air so tight and then let it rise for about 2 hours. 8. After about 2 hours, check your dough and move it a little to see that the texture. 9. After this you just scoop out the dough and continue kneading until you feel quite soft and not attached to the object that you are kneading on. 10. You've finished, your pizza dough to a 14-inch pizza. 11. Pizza is ready to be served. 	<ol style="list-style-type: none"> 1. Put butter on bread, and bake bread in the frying pan. 2. Put the ketchup, chili sauce, and mayonnaise on bread. 3. Put cheese, sliced onions, lettuce, cucumber slices on bread. 4. Put the meat that have been fried over the bread. 5. Put the bread again. 6. Finally, place the burger in the plate and it is ready to be served.





Lampiran Pendukung :

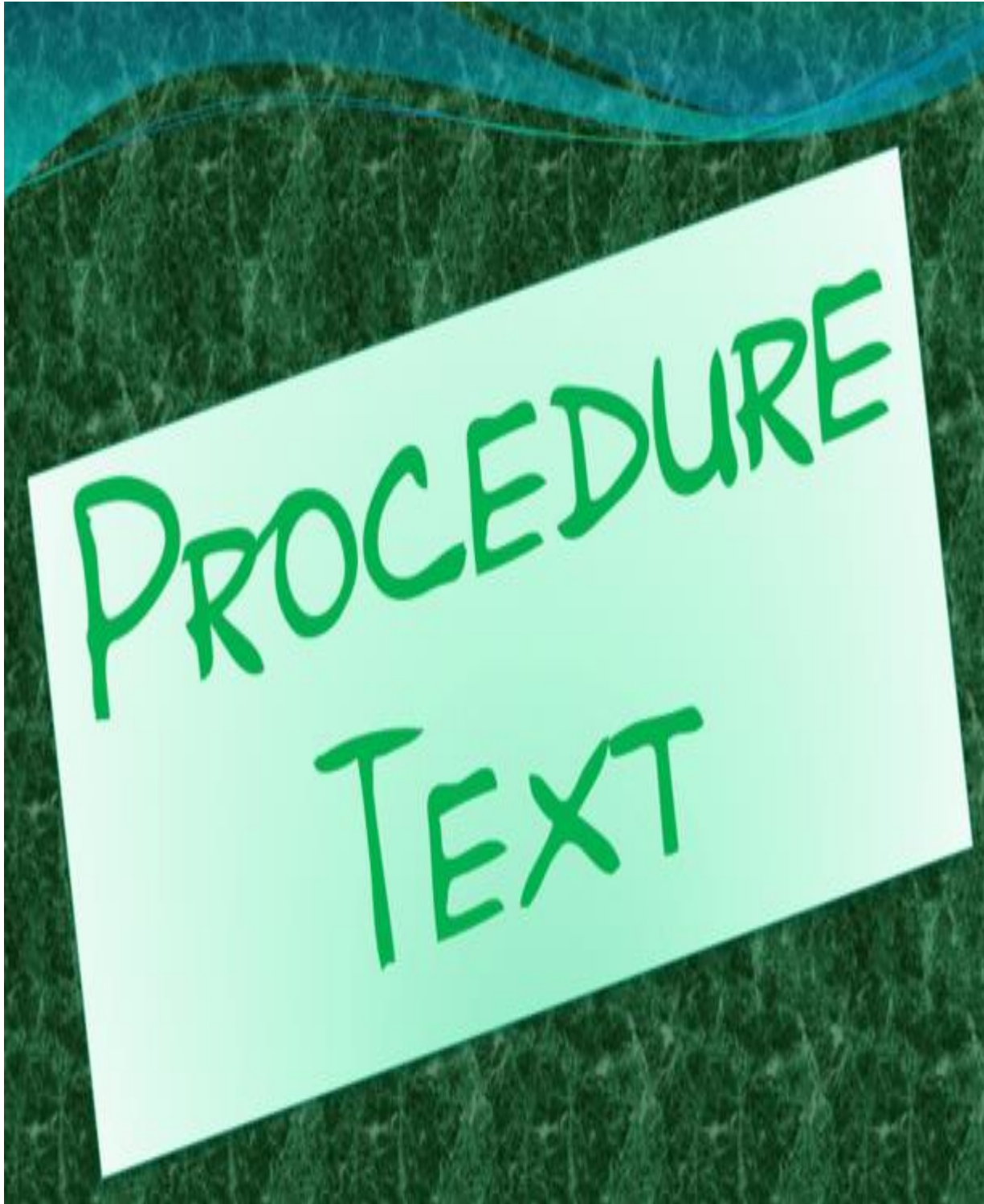












PROCEDURE
TEXT

1. Social Function



2. Generic Structure

Aim/goal

Ingredients/materials

Steps/methods

3. Language features

Conjunction

Imperative Sentences

Adverbia

Action Verb

Tujuan Pembelajaran

Peserta didik diharapkan dapat:

1. Mengidentifikasi berbagai informasi yang terdapat dalam teks *procedure* resep makanan/minuman dan manual sederhana dengan benar.
2. Menyebutkan fungsi sosial, strukture dan unsur kebahasaan teks *procedure* resep makanan/minuman dan manual sederhana dengan tepat.
3. Menyebutkan berbagai hal terkait teks *procedur* resep makanan/minuman dan manual sederhana secara lisan dan tulis.
4. Membandingkan fungsi sosial, struktur kedua teks *procedure* resep makanan/minuman dan manual dengan benar.
5. Menentukan informasi rinci kedua teks *procedure* resep makanan/minuman dan manual sederhana dengan benar.
6. Menunjukkan perilaku **disiplin, jujur, tanggung jawab dan percaya diri.**
7. Menunjukkan kemampuan **berliterasi, berfikir kritis dan Berkomunikasi.**

Kompetensi Dasar

(3.7)

Membandingkan Fungsi sosial, struktur, unsur kebahasaan teks *procedure* lisan dan tulis terkait resep makanan/minuman dan manual sederhana.

Pemetaan Kompetensi

- 1. Membangun pengetahuan peserta didik terkait teks *procedure* resep makanan/minuman dan manual sederhana lisan dan tulis.**
- 2. Menganalisis teks *procedure* yang meliputi fungsi sosial, struktur dan unsur kebahasaan.**

SARMONAH, S.Pd., M.Si

SMP NEGERI 17 KOTA SEMARANG

JAWA TENGAH